

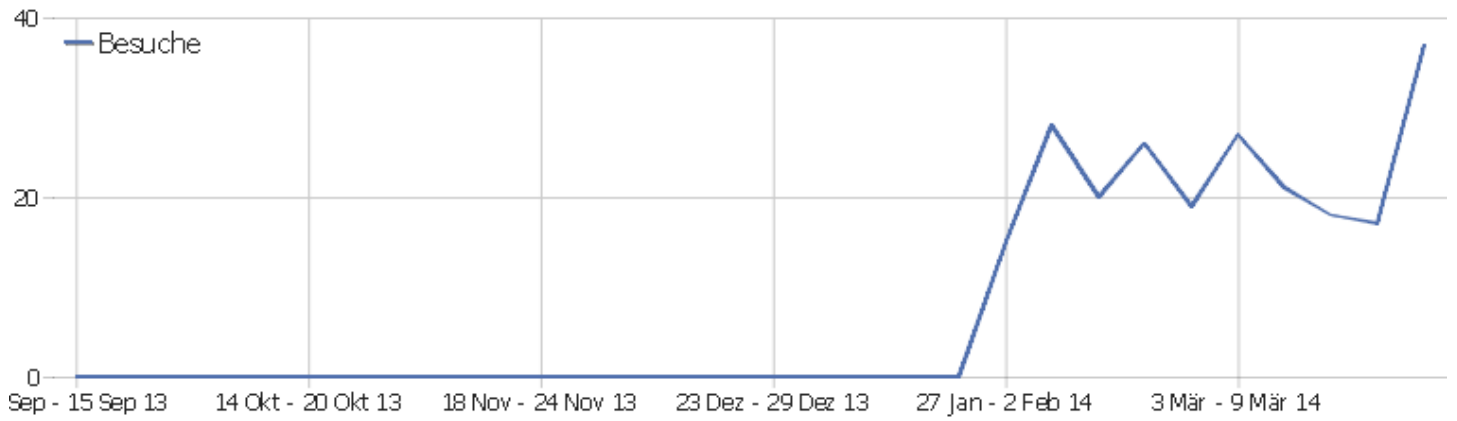
PIWIK

Webseite Ingram Braun's personal homepage

Zeitspanne: Woche 31 März - 6 April 2014

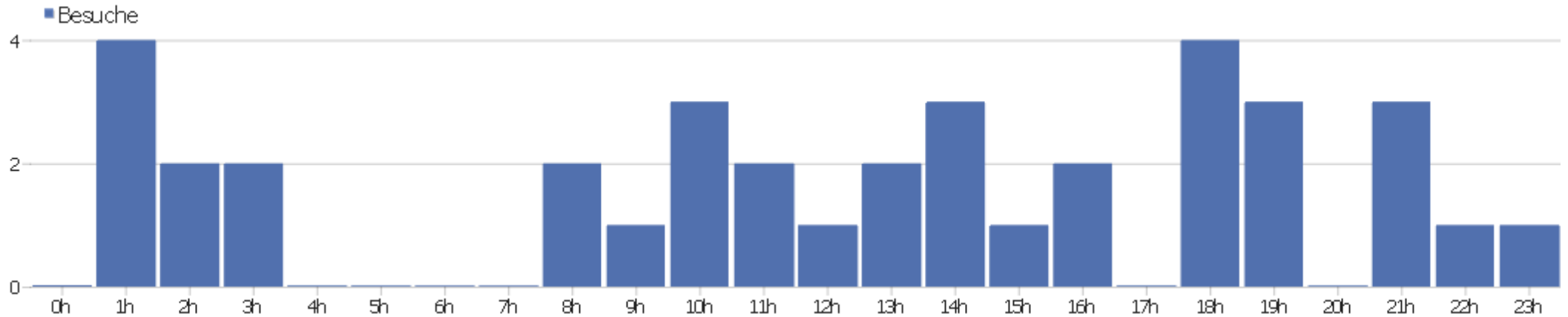
Wöchentliche Besucherstatistik für ingram-braun.net

Besucherüberblick



Name	Wert
Eindeutige Besucher	32
Besuche	37
Aktionen	100
Maximale Aktionen pro Besuch	17
Absprungrate	57%
Aktionen pro Besuch	2,7
Durchschnittliche Besuchszeit (in Sekunden)	00:02:00

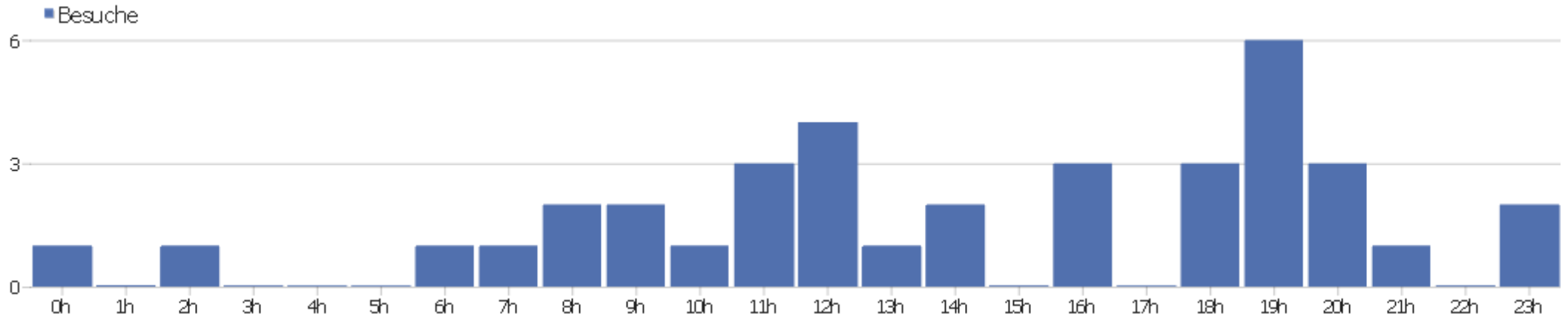
Besuche nach Server-Zeit



Server-Zeit	Besuche	Aktionen	Aktionen pro Besuch	Durchschnittszeit auf der Webseite	Absprungrate	Umsatz
0h	0	0	0	00:00:00	0%	0 €
1h	4	4	1	00:00:00	100%	0 €
2h	2	7	3,5	00:01:56	50%	0 €
3h	2	6	3	00:02:32	50%	0 €
4h	0	0	0	00:00:00	0%	0 €
5h	0	0	0	00:00:00	0%	0 €
6h	0	0	0	00:00:00	0%	0 €
7h	0	0	0	00:00:00	0%	0 €
8h	2	2	1	00:00:00	100%	0 €
9h	1	3	3	00:03:09	0%	0 €
10h	3	10	3,33	00:00:36	66,67%	0 €
11h	2	4	2	00:02:21	0%	0 €
12h	1	1	1	00:00:00	100%	0 €
13h	2	4	2	00:00:48	0%	0 €

14h	3	19	6,33	00:12:55	66,67%	0 €
15h	1	1	1	00:00:00	100%	0 €
16h	2	11	5,5	00:03:18	0%	0 €
17h	0	0	0	00:00:00	0%	0 €
18h	4	6	1,5	00:00:19	50%	0 €
19h	3	7	2,33	00:01:34	66,67%	0 €
20h	0	0	0	00:00:00	0%	0 €
21h	3	4	1,33	00:00:05	66,67%	0 €
22h	1	10	10	00:02:24	0%	0 €
23h	1	1	1	00:00:00	100%	0 €

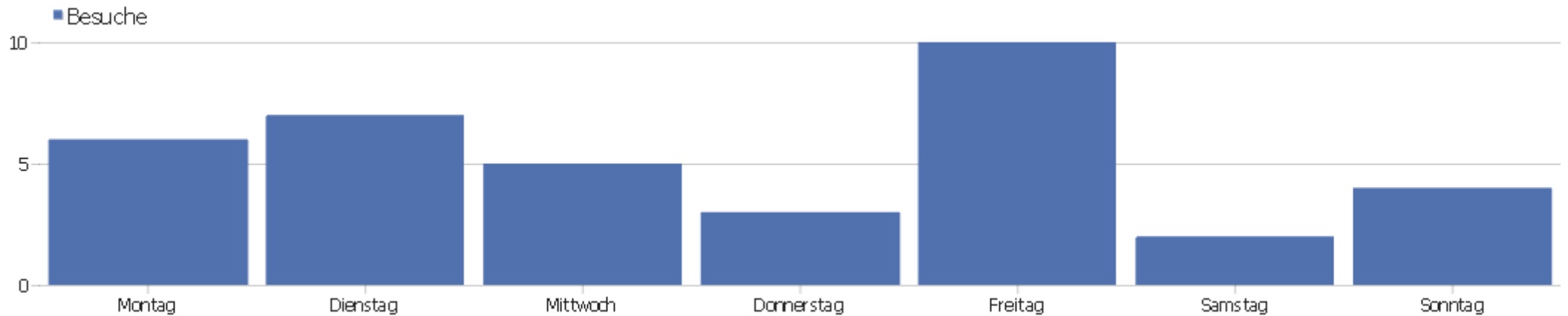
Besuche nach lokaler Zeit



Ortszeit	Besuche	Aktionen	Aktionen pro Besuch	Durchschnittszeit auf der Webseite	Absprungrate	Konversionsrate
0h	1	6	6	00:03:52	0%	0%
1h	0	0	0	00:00:00	0%	0%
2h	1	5	5	00:05:03	0%	0%
3h	0	0	0	00:00:00	0%	0%
4h	0	0	0	00:00:00	0%	0%
5h	0	0	0	00:00:00	0%	0%
6h	1	1	1	00:00:00	100%	0%
7h	1	1	1	00:00:00	100%	0%
8h	2	18	9	00:19:22	50%	0%
9h	2	4	2	00:01:35	50%	0%
10h	1	8	8	00:01:47	0%	0%
11h	3	5	1,67	00:01:34	33,33%	0%
12h	4	6	1,5	00:00:19	50%	0%
13h	1	1	1	00:00:00	100%	0%

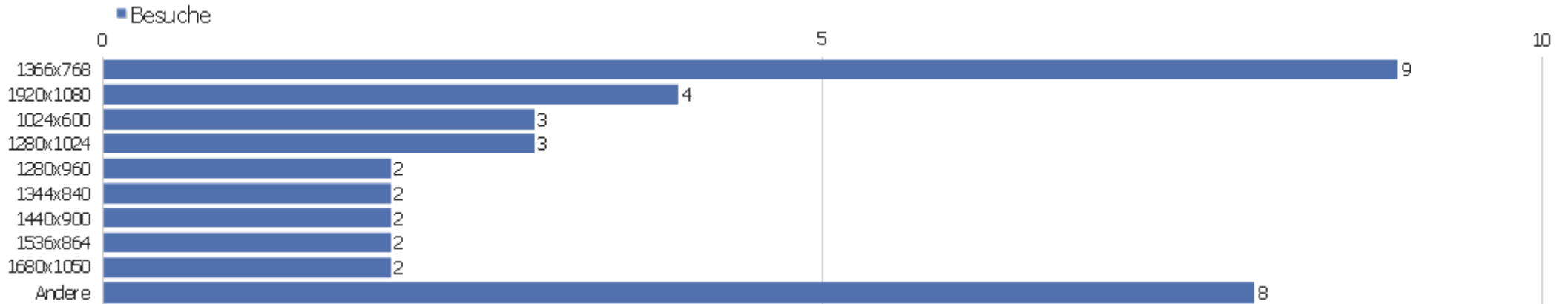
14h	2	3	1,5	00:00:39	50%	0%
15h	0	0	0	00:00:00	0%	0%
16h	3	21	7	00:03:00	0%	0%
17h	0	0	0	00:00:00	0%	0%
18h	3	3	1	00:00:00	100%	0%
19h	6	10	1,67	00:00:47	83,33%	0%
20h	3	4	1,33	00:00:05	66,67%	0%
21h	1	1	1	00:00:00	100%	0%
22h	0	0	0	00:00:00	0%	0%
23h	2	3	1,5	00:00:08	50%	0%

Besuche nach Wochentagen



Wochentag	Besuche	Aktionen	Aktionen pro Besuch	Durchschnittszeit auf der Webseite	Absprungrate	Konversionsrate
Montag	6	8	1,33	00:00:32	83,33%	0%
Dienstag	7	33	4,71	00:06:24	28,57%	0%
Mittwoch	5	6	1,2	00:00:04	80%	0%
Donnerstag	3	4	1,33	00:00:26	66,67%	0%
Freitag	10	27	2,7	00:01:29	60%	0%
Samstag	2	3	1,5	00:00:51	50%	0%
Sonntag	4	19	4,75	00:02:00	25%	0%

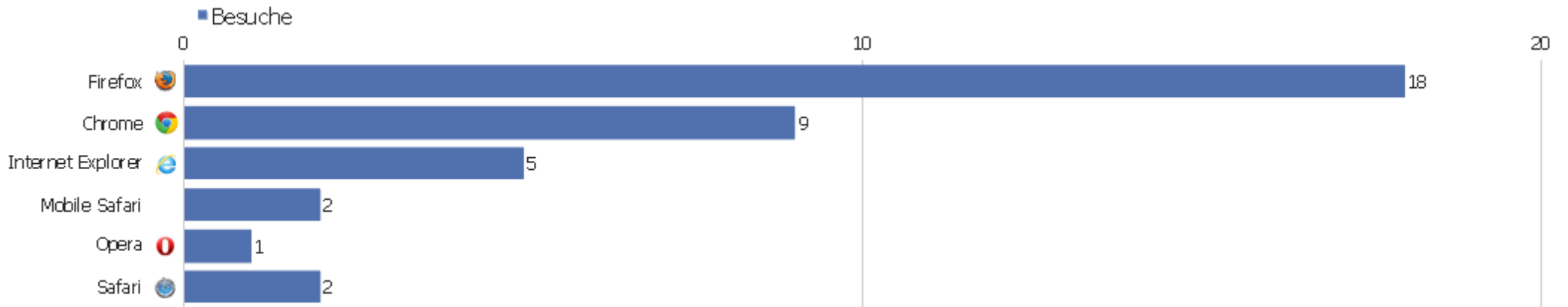
Bildschirmauflösungen



Auflösung	Besuche	Aktionen	Aktionen pro Besuch	Durchschnittszeit auf der Webseite	Absprungrate	Konversionsrate
1366x768	9	38	4,22	00:05:01	55,56%	0%
1920x1080	4	4	1	00:00:00	100%	0%
1024x600	3	16	5,33	00:04:32	0%	0%
1280x1024	3	6	2	00:00:44	0%	0%
1280x960	2	2	1	00:00:00	100%	0%
1344x840	2	2	1	00:00:00	100%	0%
1440x900	2	3	1,5	00:00:29	50%	0%
1536x864	2	3	1,5	00:00:09	50%	0%
1680x1050	2	10	5	00:04:22	0%	0%
640x960	1	1	1	00:00:00	100%	0%
768x1024	1	1	1	00:00:00	100%	0%
1024x768	1	1	1	00:00:00	100%	0%
1093x614	1	1	1	00:00:00	100%	0%
1120x700	1	8	8	00:01:47	0%	0%

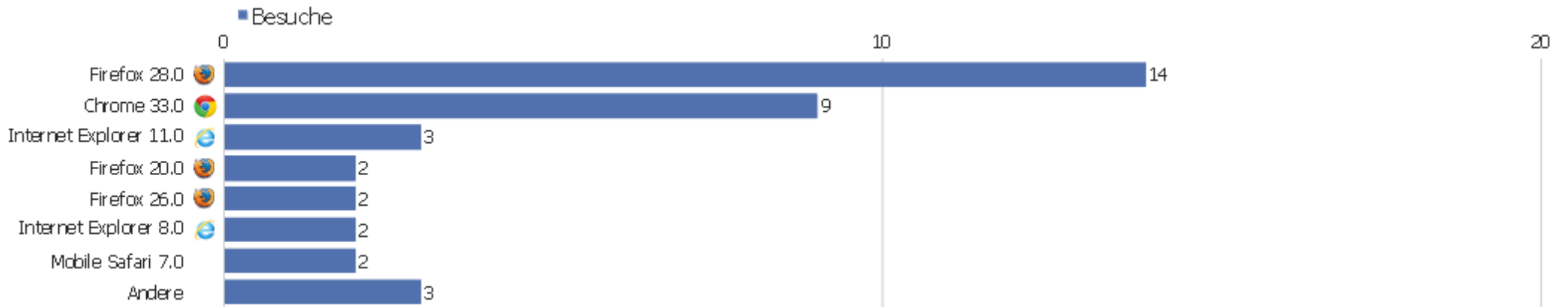
1824x1026	1	1	1	00:00:00	100%	0%
1920x1200	1	2	2	00:01:17	0%	0%
unknown	1	1	1	00:00:00	100%	0%

Besucher-Browser



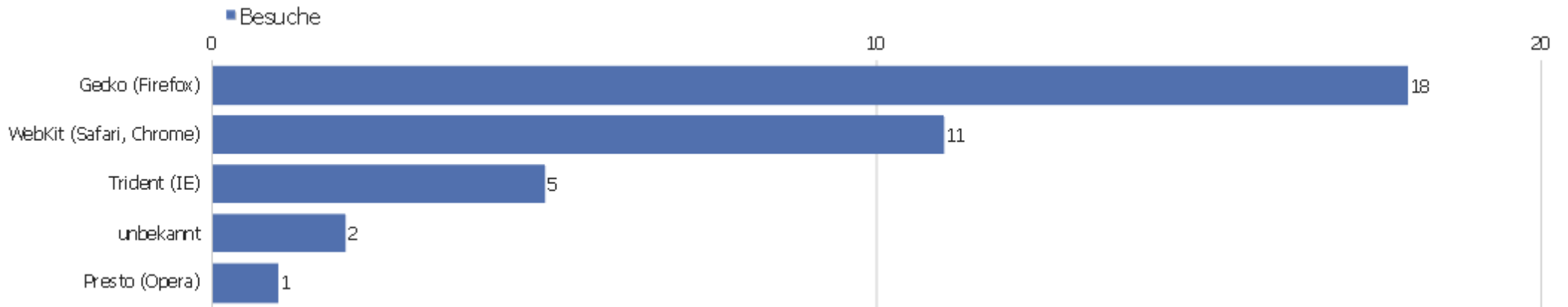
Browser	Besuche	Aktionen	Aktionen pro Besuch	Durchschnittszeit auf der Webseite	Absprungrate	Konversionsrate
Firefox	18	41	2,28	00:01:21	66,67%	0%
Chrome	9	35	3,89	00:04:43	66,67%	0%
Internet Explorer	5	16	3,2	00:00:38	20%	0%
Mobile Safari	2	2	1	00:00:00	100%	0%
Opera	1	2	2	00:00:16	0%	0%
Safari	2	4	2	00:01:59	0%	0%

Browser-Version



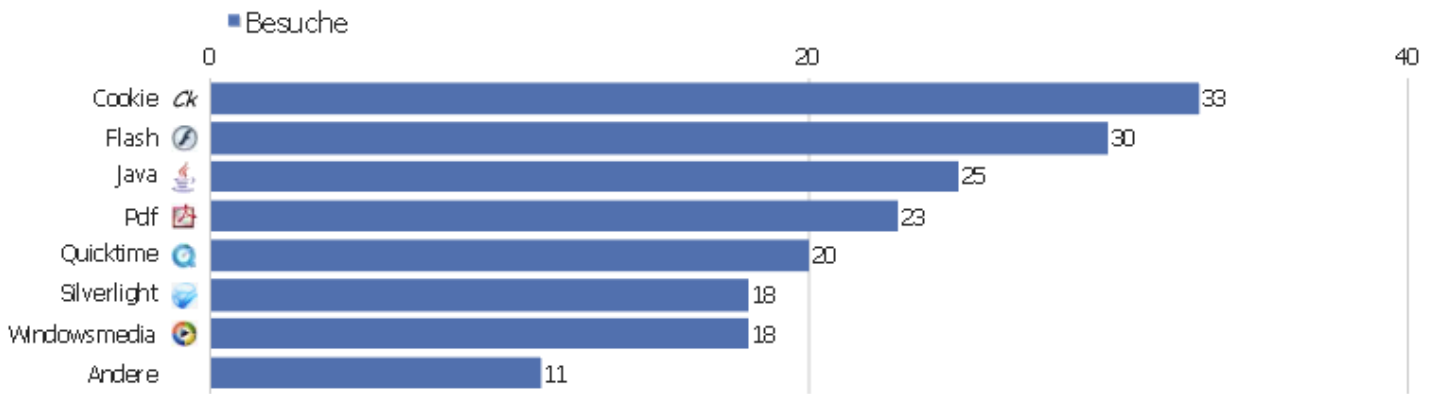
Browserversion	Besuche	Aktionen	Aktionen pro Besuch	Durchschnittszeit auf der Webseite	Absprungrate	Konversionsrate
Firefox 28.0	14	21	1,5	00:00:41	78,57%	0%
Chrome 33.0	9	35	3,89	00:04:43	66,67%	0%
Internet Explorer 11.0	3	13	4,33	00:00:59	0%	0%
Firefox 20.0	2	11	5,5	00:04:28	0%	0%
Firefox 26.0	2	9	4,5	00:02:52	50%	0%
Internet Explorer 8.0	2	3	1,5	00:00:08	50%	0%
Mobile Safari 7.0	2	2	1	00:00:00	100%	0%
Opera 9.60	1	2	2	00:00:16	0%	0%
Safari 6.0	1	2	2	00:03:00	0%	0%
Safari 7.0	1	2	2	00:00:58	0%	0%










Browser nach Familie



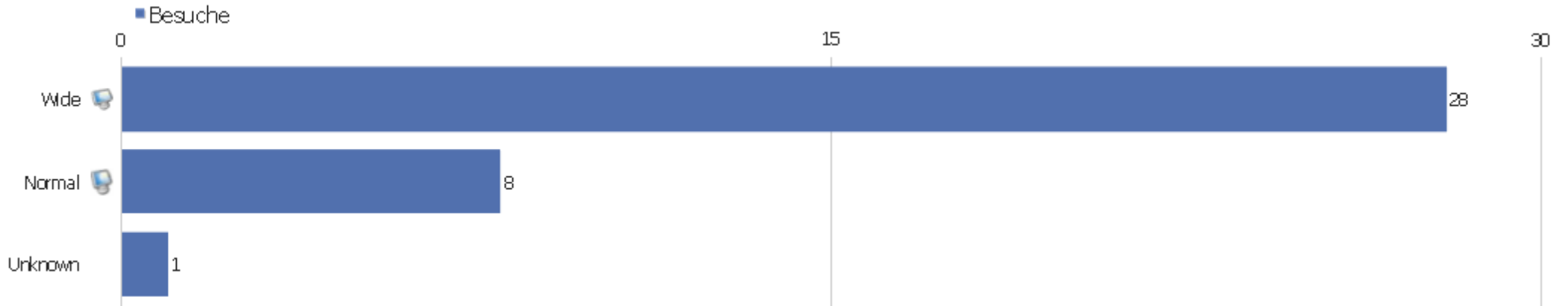
Browserfamilie	Besuche	Aktionen	Aktionen pro Besuch	Durchschnittszeit auf der Webseite	Absprungrate	Konversionsrate
Gecko (Firefox)	18	41	2,28	00:01:21	66,67%	0%
WebKit (Safari, Chrome)	11	39	3,55	00:04:13	54,55%	0%
Trident (IE)	5	16	3,2	00:00:38	20%	0%
unbekannt	2	2	1	00:00:00	100%	0%
Presto (Opera)	1	2	2	00:00:16	0%	0%

Liste der Plugins



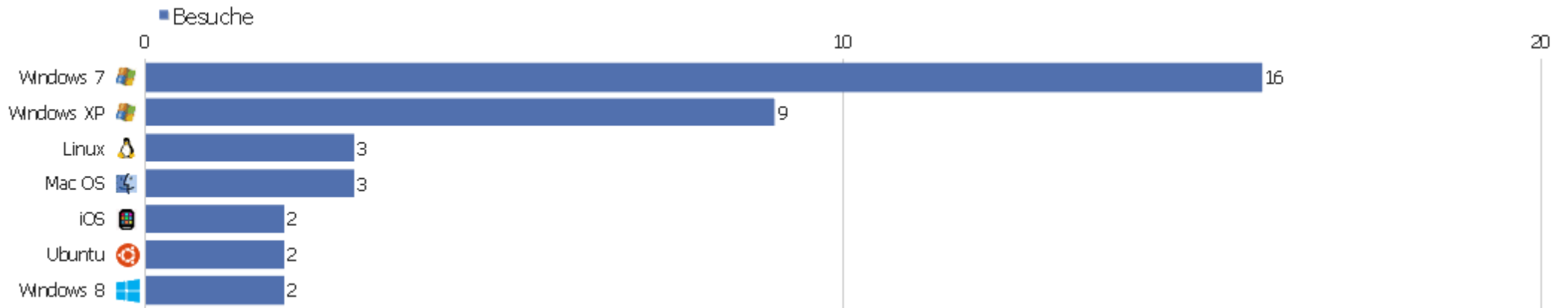
Plugin	Besuche	% Besuche
 Cookie	33	100
 Flash	30	93,8%
 Java	25	78,1%
 Pdf	23	71,9%
 Quicktime	20	62,5%
 Silverlight	18	56,3%
 Windowsmedia	18	56,3%
 Director	7	21,9%
 Realplayer	4	12,5%
 Gears	0	0%

Normal / Breitbild



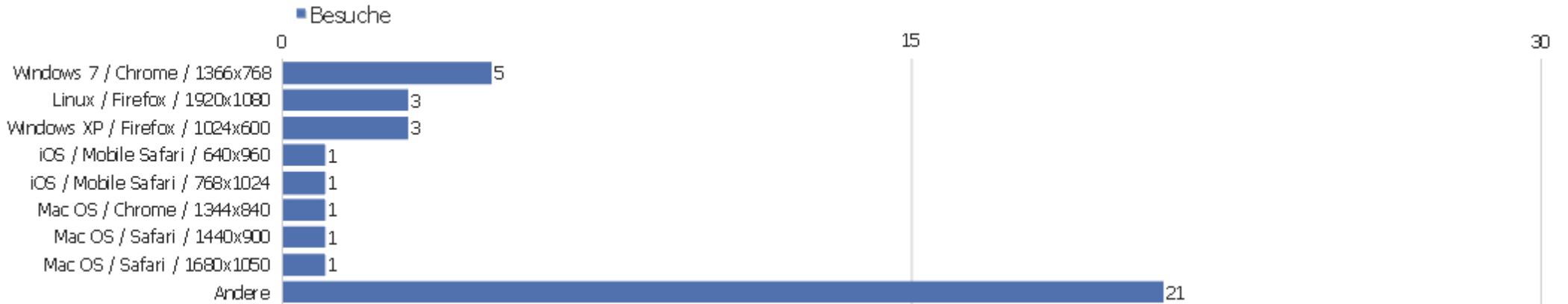
Bildschirmtyp	Besuche	Aktionen	Aktionen pro Besuch	Durchschnittszeit auf der Webseite	Absprungrate	Konversionsrate
Wide	28	88	3,14	00:02:34	53,57%	0%
Normal	8	11	1,38	00:00:17	62,5%	0%
Unknown	1	1	1	00:00:00	100%	0%

Betriebssysteme



Betriebssystem	Besuche	Aktionen	Aktionen pro Besuch	Durchschnittszeit auf der Webseite	Absprungrate	Konversionsrate
Windows 7	16	43	2,69	00:02:41	68,75%	0%
Windows XP	9	25	2,78	00:01:46	33,33%	0%
Linux	3	3	1	00:00:00	100%	0%
Mac OS	3	5	1,67	00:01:19	33,33%	0%
iOS	2	2	1	00:00:00	100%	0%
Ubuntu	2	9	4,5	00:02:52	50%	0%
Windows 8	2	13	6,5	00:02:47	0%	0%

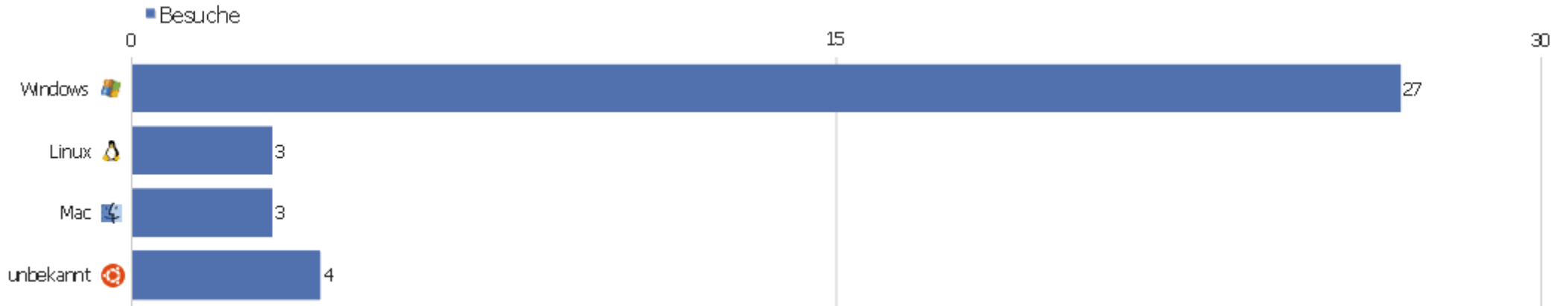
Globale Besucherconfiguration



Konfiguration	Besuche	Aktionen	Aktionen pro Besuch	Durchschnittszeit auf der Webseite	Absprungrate	Konversionsrate
Windows 7 / Chrome / 1366x768	5	21	4,2	00:07:45	80%	0%
Linux / Firefox / 1920x1080	3	3	1	00:00:00	100%	0%
Windows XP / Firefox / 1024x600	3	16	5,33	00:04:32	0%	0%
iOS / Mobile Safari / 640x960	1	1	1	00:00:00	100%	0%
iOS / Mobile Safari / 768x1024	1	1	1	00:00:00	100%	0%
Mac OS / Chrome / 1344x840	1	1	1	00:00:00	100%	0%
Mac OS / Safari / 1440x900	1	2	2	00:00:58	0%	0%
Mac OS / Safari / 1680x1050	1	2	2	00:03:00	0%	0%
Ubuntu / Firefox / 1366x768	1	1	1	00:00:00	100%	0%
Ubuntu / Firefox / 1680x1050	1	8	8	00:05:43	0%	0%
Windows 7 / Chrome / 1920x1080	1	1	1	00:00:00	100%	0%
Windows 7 / Chrome / 1920x1200	1	2	2	00:01:17	0%	0%
Windows 7 / Firefox / 1280x960	1	1	1	00:00:00	100%	0%
Windows 7 / Firefox / 1344x840	1	1	1	00:00:00	100%	0%

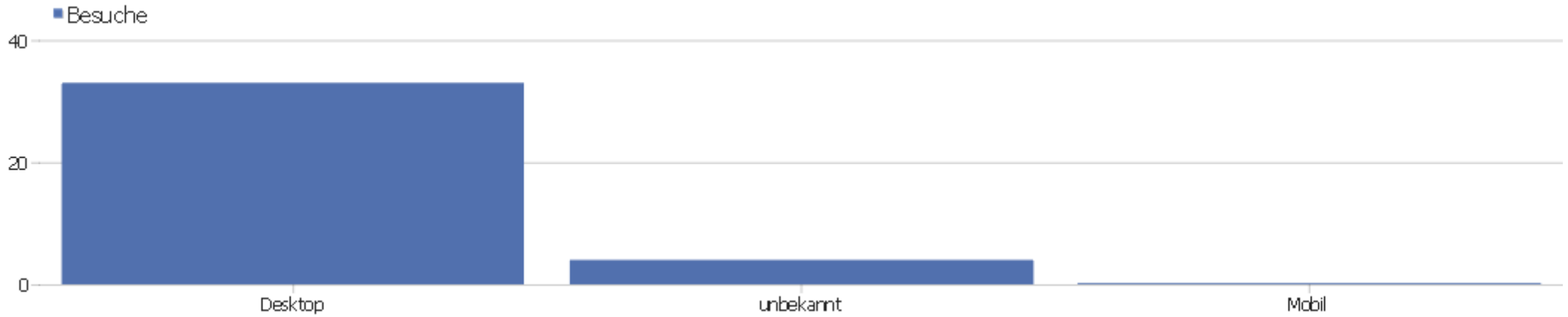
Windows 7 / Firefox / 1536x864	1	1	1	00:00:00	100%	0%
Windows 7 / Firefox / 1824x1026	1	1	1	00:00:00	100%	0%
Windows 7 / Firefox / unknown	1	1	1	00:00:00	100%	0%
Windows 7 / Internet Explorer / 1093x614	1	1	1	00:00:00	100%	0%
Windows 7 / Internet Explorer / 1120x700	1	8	8	00:01:47	0%	0%
Windows 7 / Internet Explorer / 1366x768	1	3	3	00:00:52	0%	0%
Windows 7 / Internet Explorer / 1536x864	1	2	2	00:00:18	0%	0%
Windows 8 / Chrome / 1366x768	1	10	10	00:02:24	0%	0%
Windows 8 / Firefox / 1366x768	1	3	3	00:03:09	0%	0%
Andere	6	9	1,5	00:00:22	50%	0%

Betriebssystem-Familie



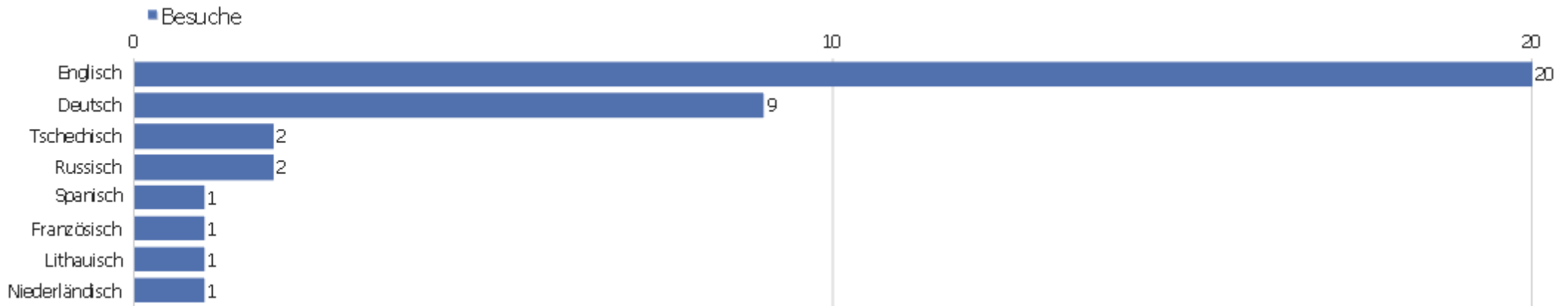
Betriebssystem-Familie	Besuche	Aktionen	Aktionen pro Besuch	Durchschnittszeit auf der Webseite	Absprungrate	Konversionsrate
Windows	27	81	3	00:02:23	51,85%	0%
Linux	3	3	1	00:00:00	100%	0%
Mac	3	5	1,67	00:01:19	33,33%	0%
unbekannt	4	11	2,75	00:01:26	75%	0%

Mobilgerät vs. Desktop



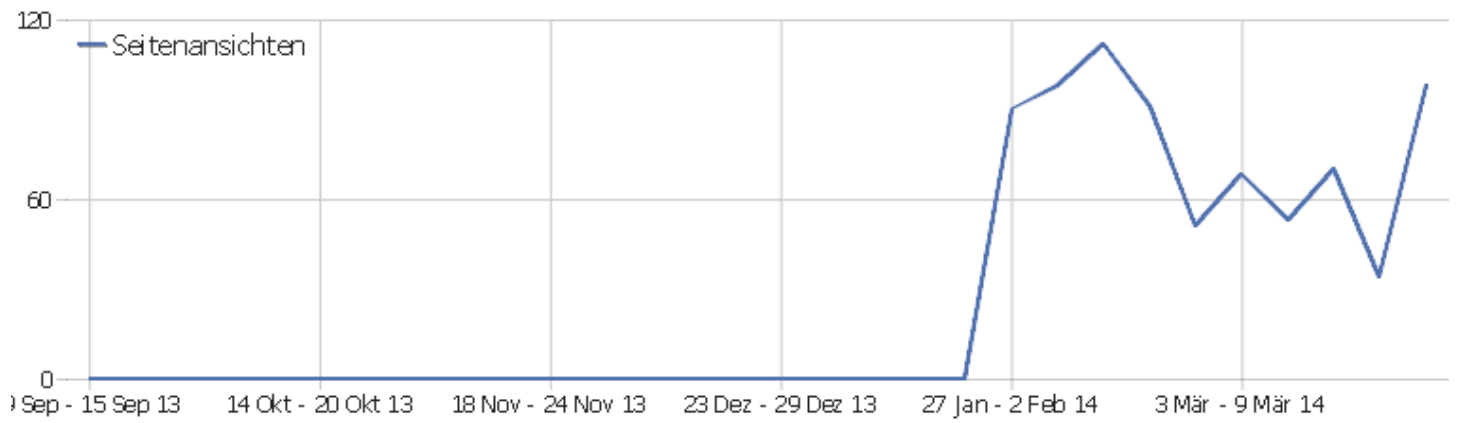
Mobilgerät vs. Desktop	Besuche	Aktionen	Aktionen pro Besuch	Durchschnittszeit auf der Webseite	Absprungrate	Konversionsrate
Desktop	33	89	2,7	00:02:04	54,55%	0%
unbekannt	4	11	2,75	00:01:26	75%	0%
Mobil	0	0	0	00:00:00	0%	0%

Browsersprache



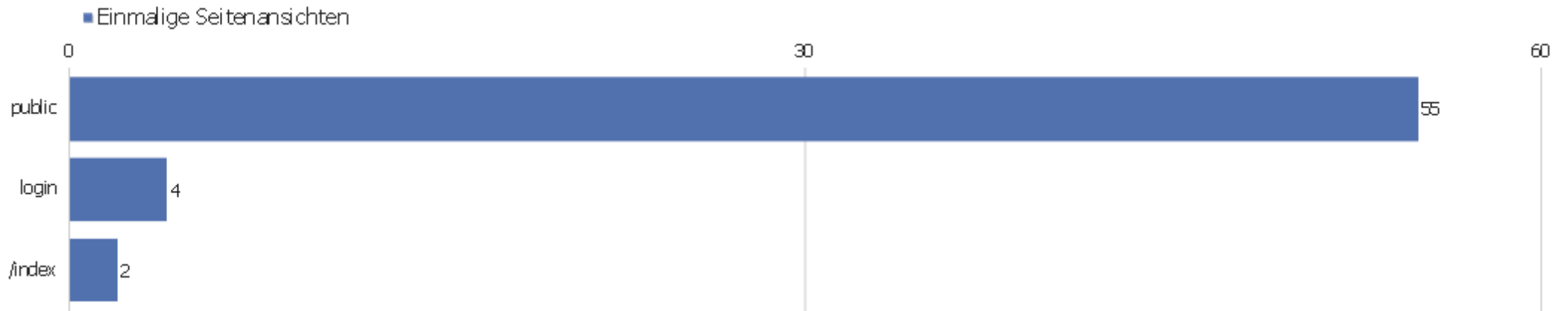
Sprache	Besuche	Aktionen	Aktionen pro Besuch	Durchschnittszeit auf der Webseite	Absprungrate	Konversionsrate
Englisch	20	48	2,4	00:02:11	75%	0%
Deutsch	9	34	3,78	00:02:21	33,33%	0%
Tschechisch	2	8	4	00:03:56	0%	0%
Russisch	2	4	2	00:00:16	0%	0%
Spanisch	1	3	3	00:00:52	0%	0%
Französisch	1	1	1	00:00:00	100%	0%
Lithauisch	1	1	1	00:00:00	100%	0%
Niederländisch	1	1	1	00:00:00	100%	0%

Aktionen - Kernmetriken



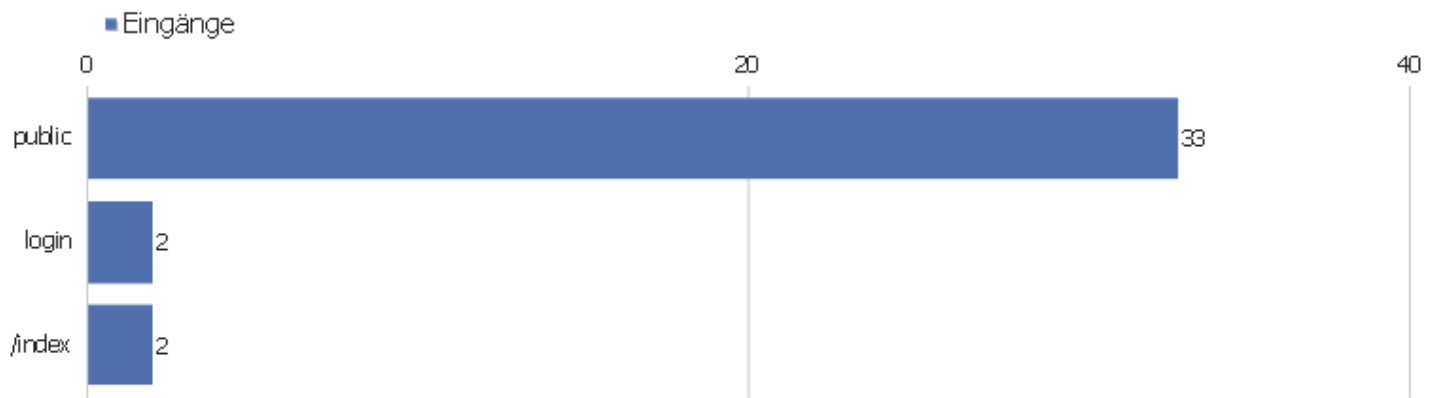
Name	Wert
Seitenansichten	98
Einmalige Seitenansichten	61
Downloads	1
Einmalige Downloads	1
Ausgehende Verweise	2
Einmalige ausgehende Verweise	2
Suchanfragen	0
Einmalige Suchbegriffe	0
Durchschnittliche Generierungszeit	0,2s

Seiten URL



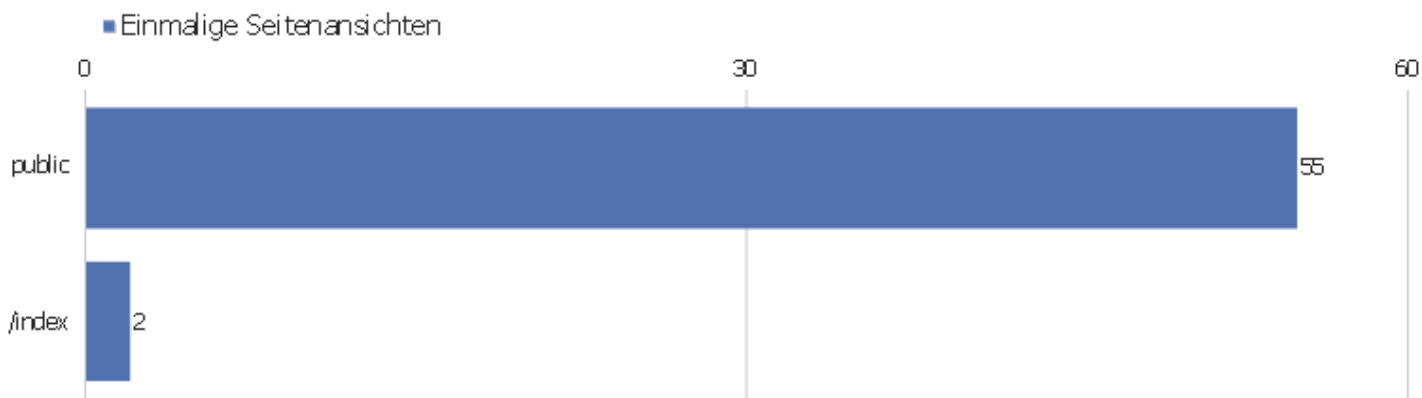
Seiten-URL	Seitenansichten	Einmalige Seitenansichten	Absprungrate	Durchschnittszeit pro Seite	Ausstiegsrate	Durchschnittliche Generierungszeit
public	90	55	64%	00:01:15	62%	0,24s
login	4	4	0%	00:00:17	0%	0,1s
/index	4	2	0%	00:00:15	100%	0,15s

Eingangsseiten



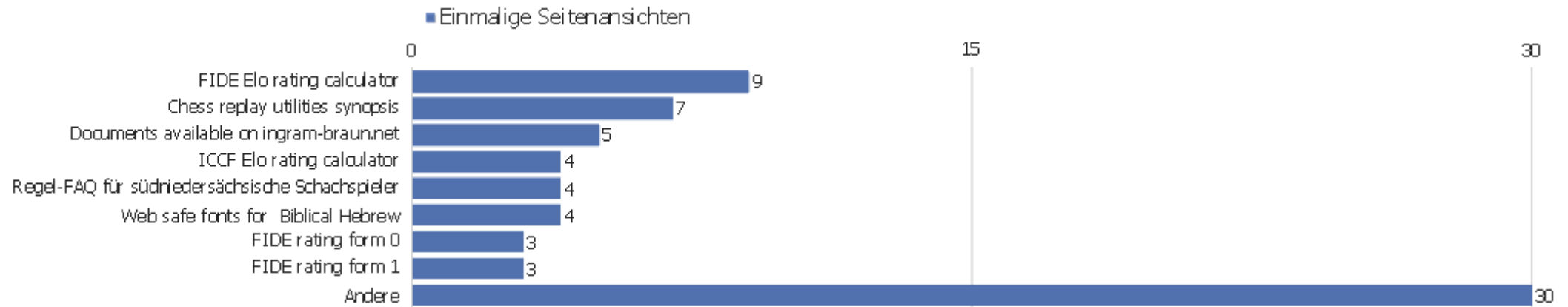
Seiten-URL	Eingänge	Absprünge	Absprungrate
public	33	21	64%
login	2	0	0%
/index	2	0	0%

Ausstiegsseiten



Seiten-URL	Ausstiege	Einmalige Seitenansichten	Ausstiegsrate
public	34	55	62%
/index	2	2	100%

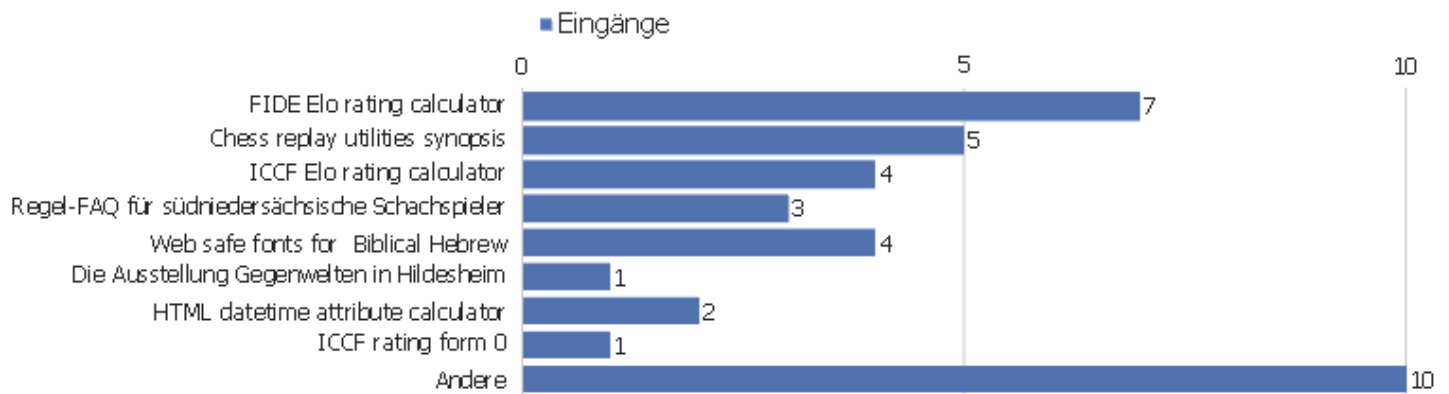
Seitentitel



Seitenname	Seitenansichten	Einmalige Seitenansichten	Absprungsrate	Durchschnittszeit pro Seite	Ausstiegsrate	Durchschnittliche Generierungszeit
FIDE Elo rating calculator	10	9	57%	00:00:59	44%	0,21s
Chess replay utilities synopsis	13	7	80%	00:00:43	86%	0,11s
Documents available on ingram-braun.net	9	5	0%	00:01:18	20%	0,18s
ICCF Elo rating calculator	5	4	50%	00:00:23	75%	0,09s
Regel-FAQ für südniedersächsische Schachspieler	4	4	100%	00:00:02	75%	0,17s
Web safe fonts for Biblical Hebrew	4	4	75%	00:00:19	75%	0,39s
FIDE rating form 0	8	3	0%	00:00:48	33%	0,49s
FIDE rating form 1	7	3	0%	00:00:13	67%	0,46s
Die Ausstellung Gegenwelten in Hildesheim	2	2	0%	00:00:54	50%	0,09s
HTML datetime attribute calculator	2	2	100%	00:00:00	100%	0,34s
ICCF rating form 0	2	2	100%	00:00:00	100%	0,18s
Inhaltsverzeichnis des Administratorkontos von ingram-	2	2	0%	00:00:10	0%	0,13s
New ChessBase JavaScript replay test page	2	2	0%	00:00:13	0%	0,03s
PGNtoJS V.3.31 test page	3	2	50%	00:01:43	50%	0,1s

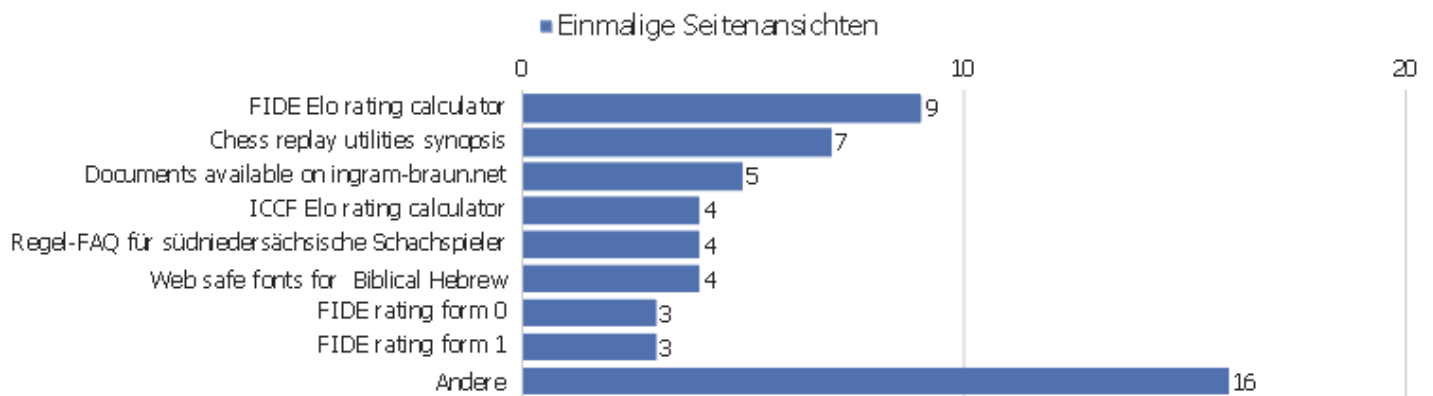
Rating calculators introduction	2	2	0%	00:13:05	0%	0,14s
Welcome to Ingram Braun's personal homepage!	4	2	0%	00:00:15	100%	0,15s
Bad bots database	1	1	0%	00:00:11	0%	0,47s
Chess Assistent 10 test page	1	1	0%	00:00:14	0%	0,005s
Chess Tempo PGN Viewer test page	1	1	0%	00:00:07	0%	0,29s
Datenschutzhinweis	1	1	0%	00:00:00	100%	0,23s
Der zweite 100. Geburtstag von Mensch ärgere dich nic	1	1	0%	00:02:59	0%	0s
Galgen, Rad und Scheiterhaufen (Ausstellung)	4	1	0%	00:01:06	100%	0,03s
Heiter bis göttlich (Ausstellung)	1	1	0%	00:00:00	100%	0s
Andere	9	7	100%	00:01:28	43%	0,23s

Titel der Einstiegsseite



Seitenname	Eingänge	Absprünge	Absprungrate
FIDE Elo rating calculator	7	4	57%
Chess replay utilities synopsis	5	4	80%
ICCF Elo rating calculator	4	2	50%
Regel-FAQ für südniedersächsische Schachspieler	3	3	100%
Web safe fonts for Biblical Hebrew	4	3	75%
Die Ausstellung Gegenwelten in Hildesheim	1	0	0%
HTML datetime attribute calculator	2	2	100%
ICCF rating form 0	1	1	100%
Inhaltsverzeichnis des Administratorkontos von ingram-	2	0	0%
New ChessBase JavaScript replay test page	1	0	0%
PGNtoJS V.3.31 test page	2	1	50%
Welcome to Ingram Braun's personal homepage!	2	0	0%
Der zweite 100. Geburtstag von Mensch ärgere dich nic	1	0	0%
Galgen, Rad und Scheiterhaufen (Ausstellung)	1	0	0%
r-Pentomino	1	1	100%

Titel der Ausstiegsseite



Seitenname	Ausstiege	Einmalige Seitenansichten	Ausstiegsrate
FIDE Elo rating calculator	4	9	44%
Chess replay utilities synopsis	6	7	86%
Documents available on ingram-braun.net	1	5	20%
ICCF Elo rating calculator	3	4	75%
Regel-FAQ für süd-niedersächsische Schachspieler	3	4	75%
Web safe fonts for Biblical Hebrew	3	4	75%
FIDE rating form 0	1	3	33%
FIDE rating form 1	2	3	67%
Die Ausstellung Gegenwelten in Hildesheim	1	2	50%
HTML datetime attribute calculator	2	2	100%
ICCF rating form 0	2	2	100%
PGNtoJS V.3.31 test page	1	2	50%
Welcome to Ingram Braun's personal homepage!	2	2	100%
Datenschutzhinweis	1	1	100%
Galgen, Rad und Scheiterhaufen (Ausstellung)	1	1	100%
Heiter bis göttlich (Ausstellung)	1	1	100%
Kommentierte Partien (ESV)	1	1	100%
r-Pentomino	1	1	100%
Trapped bots form 0	1	1	100%

Ausgehende Verweise



Angeklickte URL	Einmalige Klicks	Klicks
ratings.fide.com	1	1
svc.ingram-braun.net	1	1

Downloads



Download-URL	Einmalige Downloads	Downloads
www.rpmuseum.de	1	1

Ereigniskategorien

Es stehen keine Daten für diesen Bericht zur Verfügung.

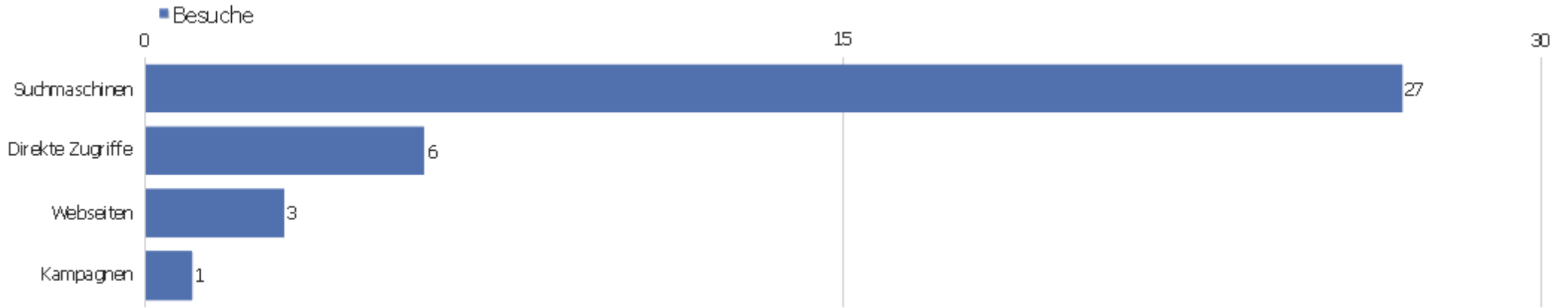
Ereignisaktionen

Es stehen keine Daten für diesen Bericht zur Verfügung.

Ereignisnamen

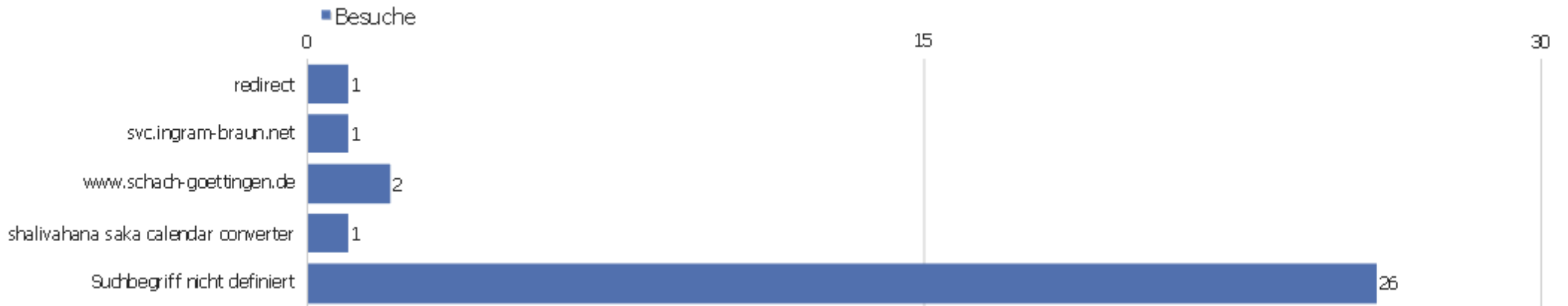
Es stehen keine Daten für diesen Bericht zur Verfügung.

Verweisart



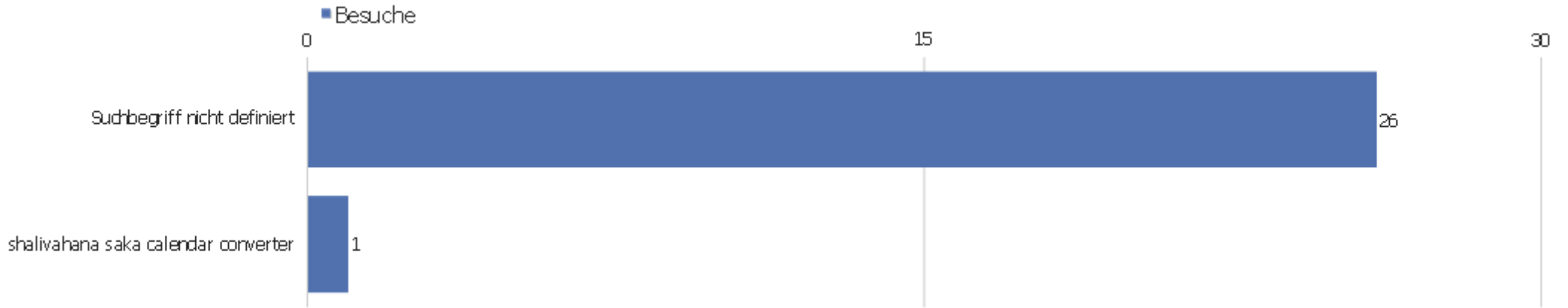
Verweisart	Besuche	Aktionen	Aktionen pro Besuch	Durchschnittszeit auf der Webseite	Absprungrate	Umsatz
Suchmaschinen	27	72	2,67	00:02:11	59,26%	0 €
Direkte Zugriffe	6	19	3,17	00:01:39	50%	0 €
Webseiten	3	7	2,33	00:01:41	66,67%	0 €
Kampagnen	1	2	2	00:00:15	0%	0 €

Alle Verweise



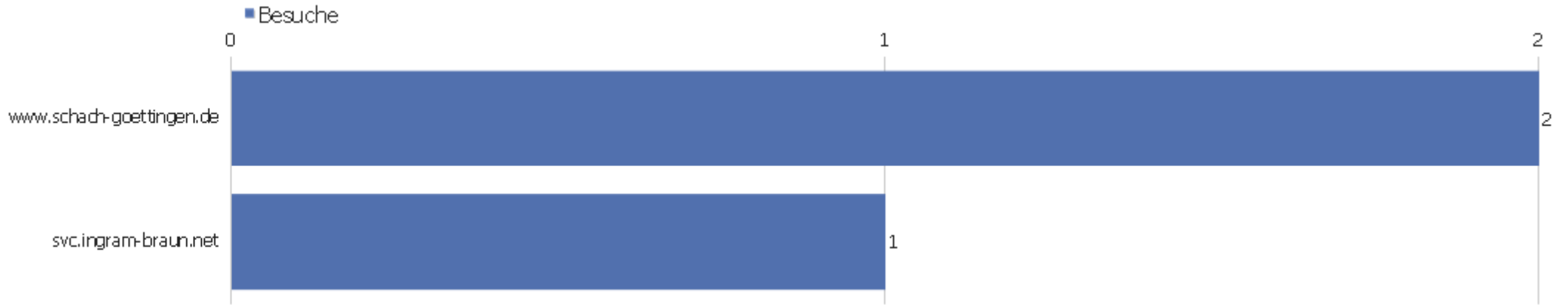
Verweis	Besuche	Aktionen	Aktionen pro Besuch	Durchschnittszeit auf der Webseite	Absprungrate	Konversionsrate
redirect	1	2	2	00:00:15	0%	0%
svc.ingram-braun.net	1	5	5	00:05:03	0%	0%
www.schach-goettingen.de	2	2	1	00:00:00	100%	0%
shalivahana saka calendar converter	1	1	1	00:00:00	100%	0%
Suchbegriff nicht definiert	26	71	2,73	00:02:16	57,69%	0%

Suchbegriffe



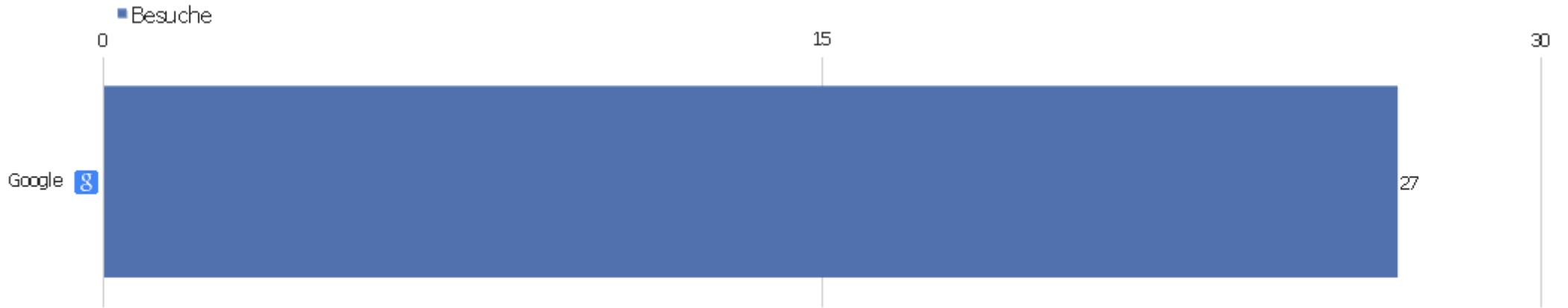
Suchbegriff	Besuche	Aktionen	Aktionen pro Besuch	Durchschnittszeit auf der Webseite	Absprungrate	Umsatz
Suchbegriff nicht definiert	26	71	2,73	00:02:16	57,69%	0 €
shalivahana saka calendar converter	1	1	1	00:00:00	100%	0 €

Webseiten



Webseite	Besuche	Aktionen	Aktionen pro Besuch	Durchschnittszeit auf der Webseite	Absprungrate	Umsatz
www.schach-goettingen.de	2	2	1	00:00:00	100%	0 €
svc.ingram-braun.net	1	5	5	00:05:03	0%	0 €

Suchmaschinen



Suchmaschine	Besuche	Aktionen	Aktionen pro Besuch	Durchschnittszeit auf der Webseite	Absprungrate	Umsatz
Google	27	72	2,67	00:02:11	59,26%	0 €

Kampagnen

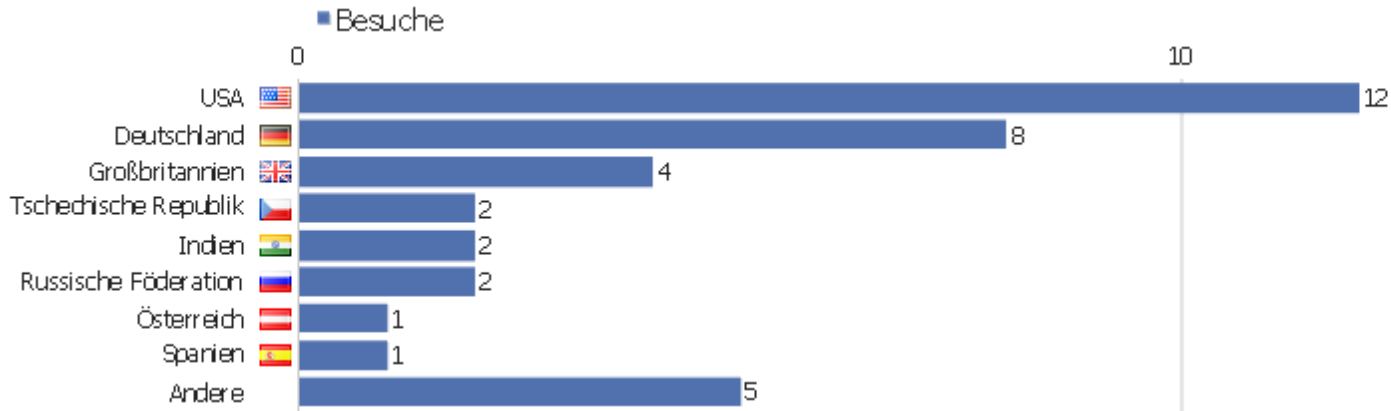


Kampagne	Besuche	Aktionen	Aktionen pro Besuch	Durchschnittszeit auf der Webseite	Absprungrate	Umsatz
redirect	1	2	2	00:00:15	0%	0 €

Soziale Netzwerke

Es stehen keine Daten für diesen Bericht zur Verfügung.

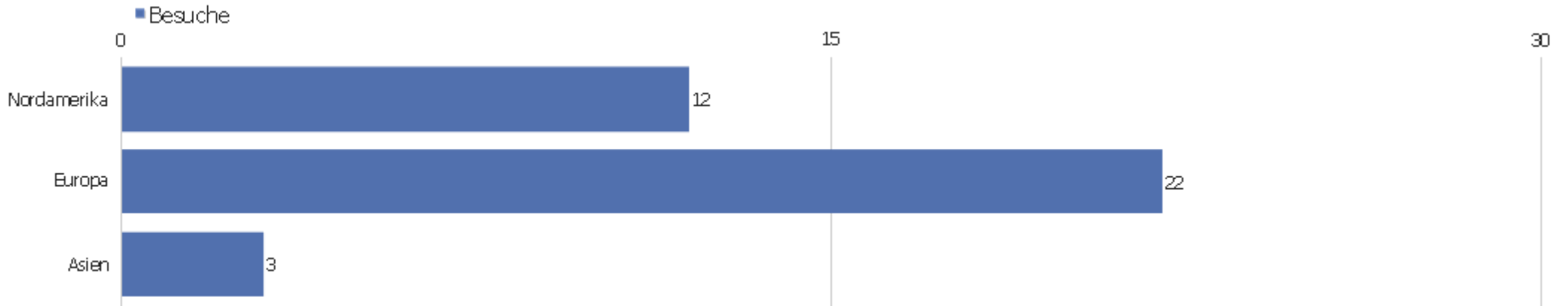
Land



20

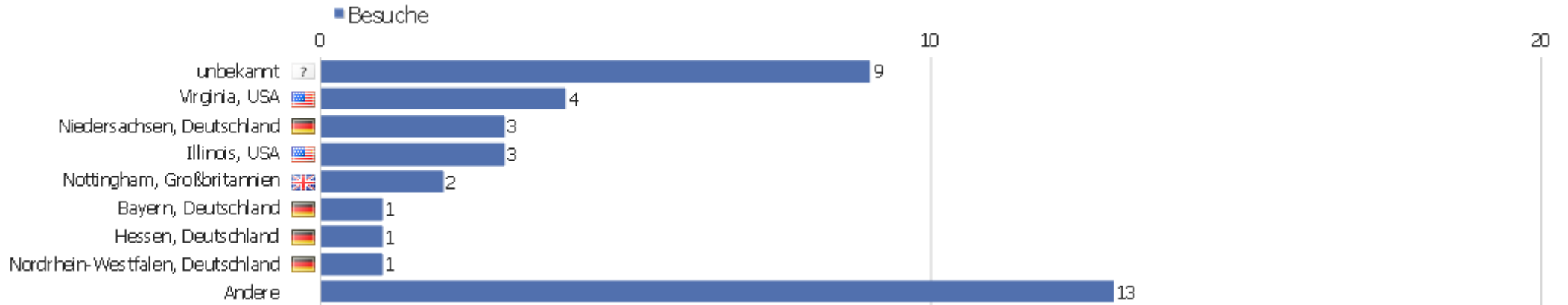
Land	Besuche	Aktionen	Aktionen pro Besuch	Durchschnittszeit auf der Webseite	Absprungrate	Umsatz
USA	12	38	3,17	00:03:31	75%	0 €
Deutschland	8	32	4	00:02:16	37,5%	0 €
Großbritannien	4	5	1,25	00:00:05	75%	0 €
Tschechische Republik	2	8	4	00:03:56	0%	0 €
Indien	2	2	1	00:00:00	100%	0 €
Russische Föderation	2	4	2	00:00:16	0%	0 €
Österreich	1	2	2	00:03:00	0%	0 €
Spanien	1	3	3	00:00:52	0%	0 €
Frankreich	1	1	1	00:00:00	100%	0 €
Griechenland	1	2	2	00:01:17	0%	0 €
Israel	1	1	1	00:00:00	100%	0 €
Litauen	1	1	1	00:00:00	100%	0 €
Niederlande	1	1	1	00:00:00	100%	0 €

Kontinent










Kontinent	Besuche	Aktionen	Aktionen pro Besuch	Durchschnittszeit auf der Webseite	Absprungrate	Umsatz
Nordamerika	12	38	3,17	00:03:31	75%	0 €
Europa	22	59	2,68	00:01:27	40,91%	0 €
Asien	3	3	1	00:00:00	100%	0 €

Region

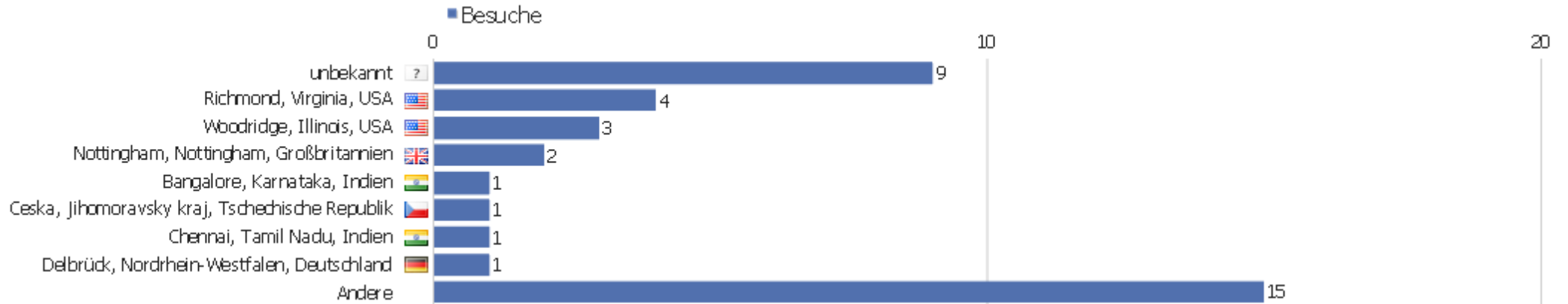


Region	Besuche	Aktionen	Aktionen pro Besuch	Durchschnittszeit auf der Webseite	Absprungrate	Umsatz
? unbekannt	9	30	3,33	00:01:46	33,33%	0 €
🇺🇸 Virginia, USA	4	20	5	00:09:41	75%	0 €
🇩🇪 Niedersachsen, Deutschland	3	4	1,33	00:00:34	66,67%	0 €
🇺🇸 Illinois, USA	3	3	1	00:00:00	100%	0 €
🇬🇧 Nottingham, Großbritannien	2	2	1	00:00:00	100%	0 €
🇩🇪 Bayern, Deutschland	1	1	1	00:00:00	100%	0 €
🇩🇪 Hessen, Deutschland	1	8	8	00:05:43	0%	0 €
🇩🇪 Nordrhein-Westfalen, Deutschland	1	8	8	00:01:47	0%	0 €
🇮🇳 Karnataka, Indien	1	1	1	00:00:00	100%	0 €
🇮🇳 Tamil Nadu, Indien	1	1	1	00:00:00	100%	0 €
🇷🇺 Moscow City, Russische Föderation	1	2	2	00:00:16	0%	0 €
🇪🇸 Catalonia, Spanien	1	3	3	00:00:52	0%	0 €
🇱🇹 Vilniaus Apskritis, Litauen	1	1	1	00:00:00	100%	0 €
🇷🇺 Sverdlovsk, Russische Föderation	1	2	2	00:00:15	0%	0 €









 Jihomoravsky kraj, Tschechische Republik	1	3	3	00:03:09	0%	0 €
 Liberecky kraj, Tschechische Republik	1	5	5	00:04:42	0%	0 €
 Ile-de-France, Frankreich	1	1	1	00:00:00	100%	0 €
 Hawaii, USA	1	1	1	00:00:00	100%	0 €
 Minnesota, USA	1	1	1	00:00:00	100%	0 €
 New York, USA	1	2	2	00:00:58	0%	0 €
 Ohio, USA	1	1	1	00:00:00	100%	0 €



Stadt

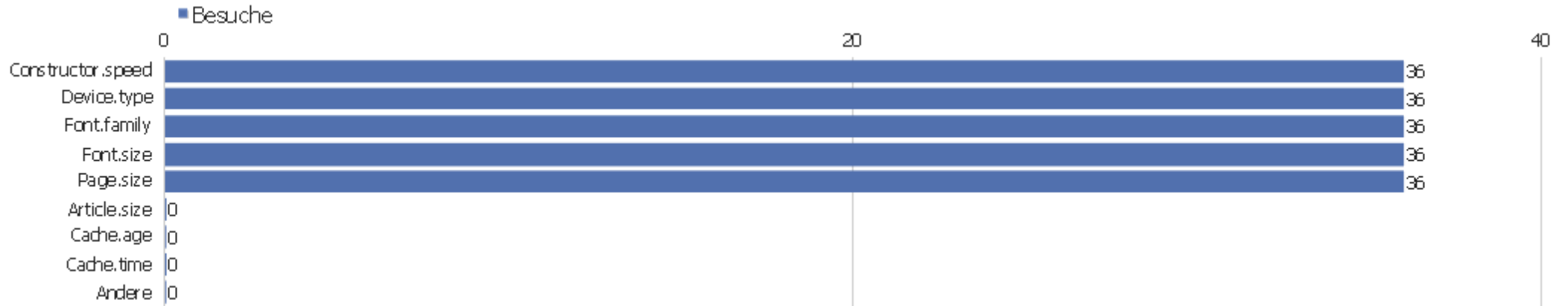


Stadt	Besuche	Aktionen	Aktionen pro Besuch	Durchschnittszeit auf der Webseite	Absprungrate	Umsatz
? unbekannt	9	30	3,33	00:01:46	33,33%	0 €
Richmond, Virginia, USA	4	20	5	00:09:41	75%	0 €
Woodridge, Illinois, USA	3	3	1	00:00:00	100%	0 €
Nottingham, Nottingham, Großbritannien	2	2	1	00:00:00	100%	0 €
Bangalore, Karnataka, Indien	1	1	1	00:00:00	100%	0 €
Ceska, Jihomoravsky kraj, Tschechische Republik	1	3	3	00:03:09	0%	0 €
Chennai, Tamil Nadu, Indien	1	1	1	00:00:00	100%	0 €
Delbrück, Nordrhein-Westfalen, Deutschland	1	8	8	00:01:47	0%	0 €
Garbsen, Niedersachsen, Deutschland	1	1	1	00:00:00	100%	0 €
Hanover, Niedersachsen, Deutschland	1	1	1	00:00:00	100%	0 €
Idstein, Hessen, Deutschland	1	8	8	00:05:43	0%	0 €
Middletown, Ohio, USA	1	1	1	00:00:00	100%	0 €
Moscow, Moscow City, Russische Föderation	1	2	2	00:00:16	0%	0 €
New York, New York, USA	1	2	2	00:00:58	0%	0 €

Olot, Catalonia, Spanien	1	3	3	00:00:52	0%	0 €
 Paris, Ile-de-France, Frankreich	1	1	1	00:00:00	100%	0 €
 Penzberg, Bayern, Deutschland	1	1	1	00:00:00	100%	0 €
 Saint Paul, Minnesota, USA	1	1	1	00:00:00	100%	0 €
 Turnov, Liberecky kraj, Tschechische Republik	1	5	5	00:04:42	0%	0 €
 Vilnius, Vilniaus Apskritis, Litauen	1	1	1	00:00:00	100%	0 €
 Waikoloa, Hawaii, USA	1	1	1	00:00:00	100%	0 €
 Wittmar, Niedersachsen, Deutschland	1	2	2	00:01:42	0%	0 €
 Yekaterinburg, Sverdlovsk, Russische Föderation	1	2	2	00:00:15	0%	0 €



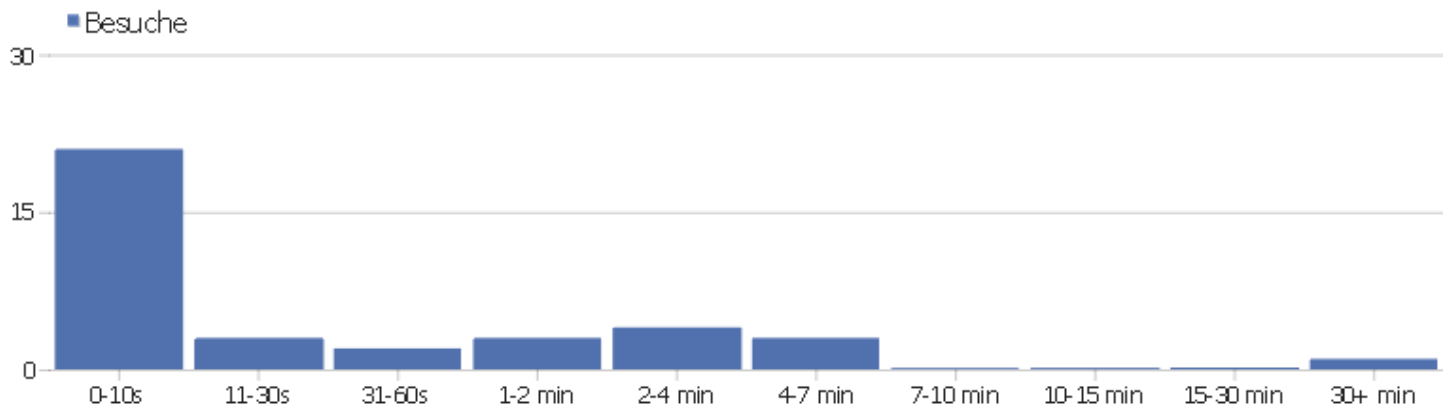
Benutzerdefinierte Variablen



Name der benutzerdefinierten Variable	Besuche	Aktionen	Aktionen pro Besuch	Durchschnittszeit auf der Webseite	Absprungrate	Umsatz
Constructor.speed	36	99	2,75	00:02:03	55,56%	0 €
Device.type	36	99	2,75	00:02:03	55,56%	0 €
Font.family	36	99	2,75	00:02:03	55,56%	0 €
Font.size	36	99	2,75	00:02:03	55,56%	0 €
Page.size	36	99	2,75	00:02:03	55,56%	0 €
Article.size	0	77	0	00:00:00	0%	0 €
Cache.age	0	77	0	00:00:00	0%	0 €
Cache.time	0	77	0	00:00:00	0%	0 €
Rendering	0	77	0	00:00:00	0%	0 €
Version	0	77	0	00:00:00	0%	0 €
FIDE.30.games?	0	15	0	00:00:00	0%	0 €
FIDE.games	0	15	0	00:00:00	0%	0 €
FIDE.max.2400?	0	15	0	00:00:00	0%	0 €
FIDE.rating.old	0	15	0	00:00:00	0%	0 €

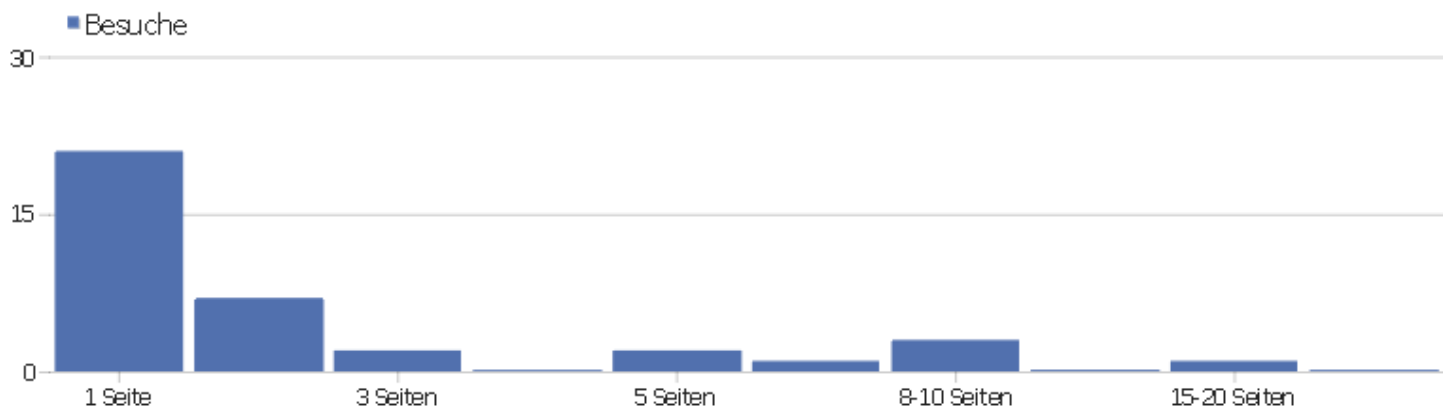
ICCF.finished.games	0	2	0	00:00:00	0%	0 €
ICCF.games	0	2	0	00:00:00	0%	0 €
ICCF.rating.old	0	2	0	00:00:00	0%	0 €
Field	0	1	0	00:00:00	0%	0 €
Regexp	0	1	0	00:00:00	0%	0 €

Besuchslänge



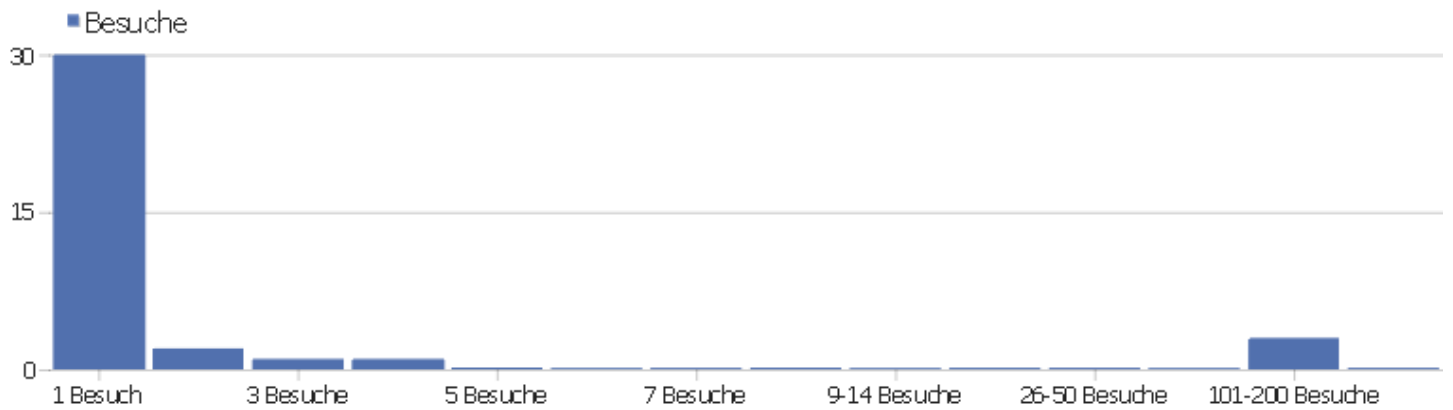
Besuchsdauer	Besuche
0-10s	21
11-30s	3
31-60s	2
1-2 min	3
2-4 min	4
4-7 min	3
7-10 min	0
10-15 min	0
15-30 min	0
30+ min	1

Seiten pro Besuch



Seiten pro Besuch	Besuche
1 Seite	21
2 Seiten	7
3 Seiten	2
4 Seiten	0
5 Seiten	2
6-7 Seiten	1
8-10 Seiten	3
11-14 Seiten	0
15-20 Seiten	1
21+ Seiten	0

Besuche nach Besuchszahl



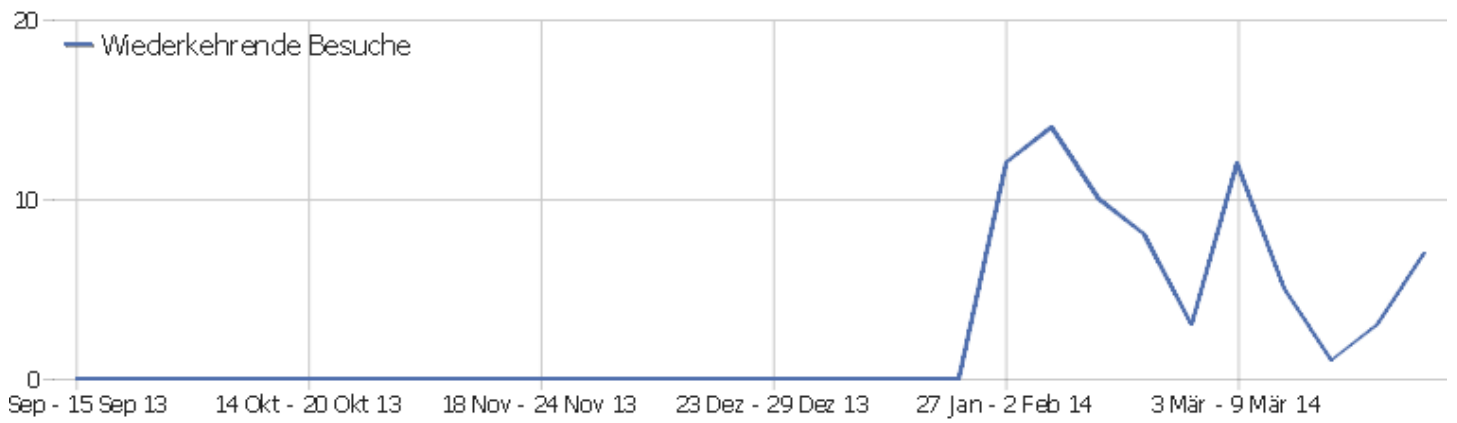
Besuche nach Besuchszahl	Besuche	% Besuche
1 Besuch	30	81%
2 Besuche	2	5%
3 Besuche	1	3%
4 Besuche	1	3%
5 Besuche	0	0%
6 Besuche	0	0%
7 Besuche	0	0%
8 Besuche	0	0%
9-14 Besuche	0	0%
15-25 Besuche	0	0%
26-50 Besuche	0	0%
51-100 Besuche	0	0%
101-200 Besuche	3	8%
201+ Besuche	0	0%

Besuche pro Tage seit letztem Besuch



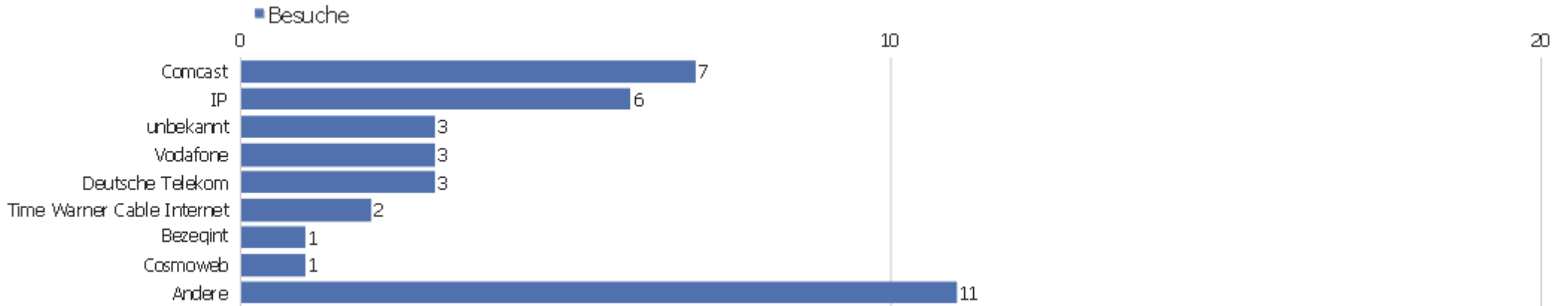
Besuche pro Tage seit letztem Besuch	Besuche
Neue Besuche	30
0 Tage	3
1 Tag	1
2 Tage	1
3 Tage	0
4 Tage	0
5 Tage	0
6 Tage	0
7 Tage	0
8-14 Tage	1
15-30 Tage	1
31-60 Tage	0
61-120 Tage	0
121-364 Tage	0
365+ Tage	0

Wiederkehrende Besuche



Name	Wert
Eindeutige wiederkehrende Besucher	3
Wiederkehrende Besuche	7
Aktionen bei wiederkehrenden Besuchen	8
Absprungrate bei wiederkehrenden Besuchen	86%
Aktionen pro wiederkehrendem Besuch	1,1
Durchschnittszeit von wiederkehrenden Besuchen	00:00:08

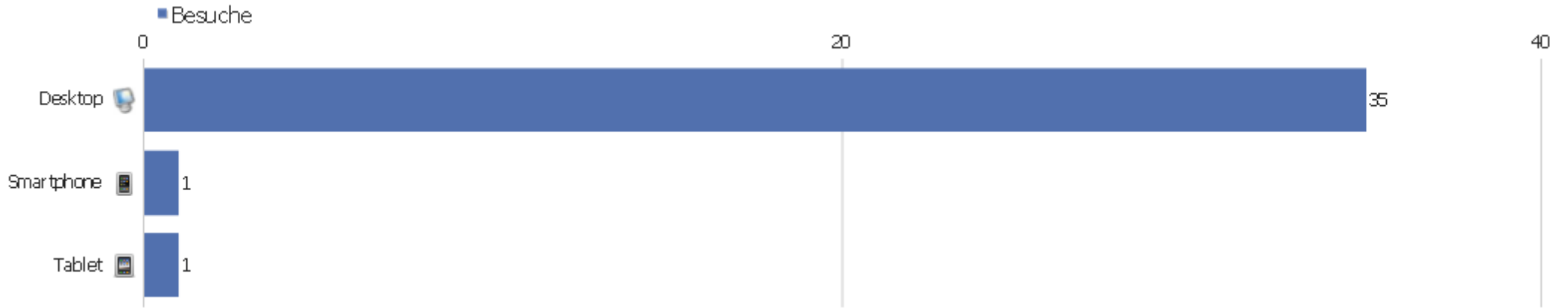
Provider



Provider	Besuche	Aktionen	Aktionen pro Besuch	Durchschnittszeit auf der Webseite	Absprungrate	Konversionsrate
Comcast	7	23	3,29	00:05:32	85,71%	0%
IP	6	19	3,17	00:02:16	50%	0%
unbekannt	3	3	1	00:00:00	100%	0%
Vodafone	3	3	1	00:00:00	100%	0%
Deutsche Telekom	3	18	6	00:03:04	0%	0%
Time Warner Cable Internet	2	11	5,5	00:01:12	50%	0%
Bezeqint	1	1	1	00:00:00	100%	0%
Cosmoweb	1	2	2	00:00:58	0%	0%
Criteo	1	1	1	00:00:00	100%	0%
Ertelecom	1	2	2	00:00:15	0%	0%
Hol	1	2	2	00:01:17	0%	0%
Jazztel	1	3	3	00:00:52	0%	0%
Nationalcablenetworks	1	2	2	00:00:16	0%	0%
Qwest	1	1	1	00:00:00	100%	0%

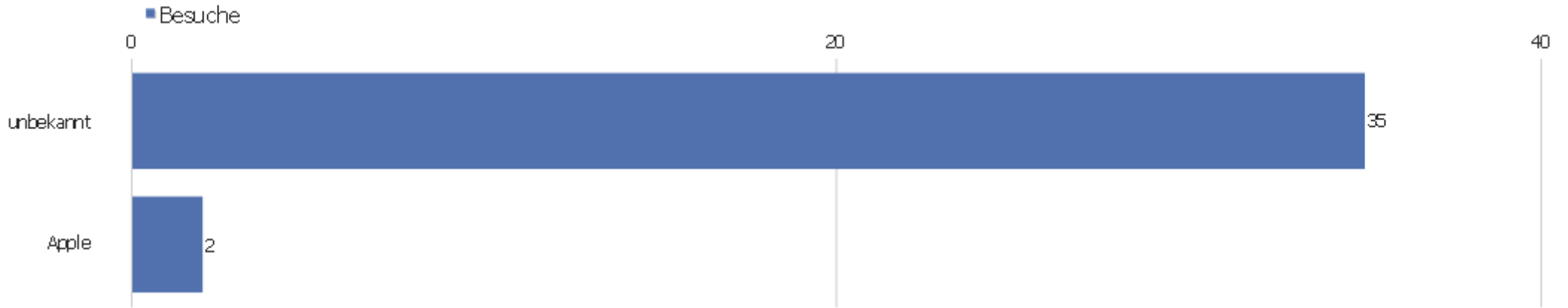
Seasonsholidays	1	2	2	00:00:18	0%	0%
Telekom	1	2	2	00:03:00	0%	0%
Upcbroadband	1	3	3	00:03:09	0%	0%
Zebra	1	1	1	00:00:00	100%	0%
Ziggo	1	1	1	00:00:00	100%	0%

Gerätetyp



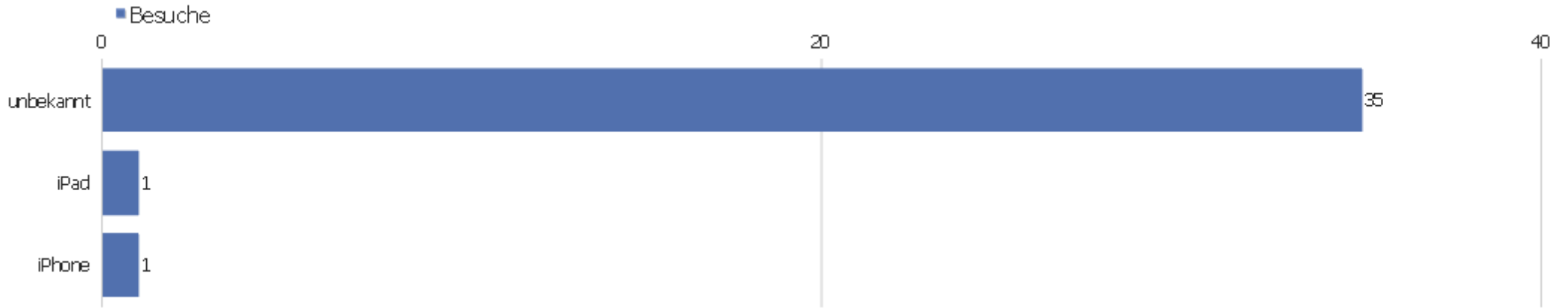
Gerätetyp	Besuche	Aktionen	Aktionen pro Besuch	Durchschnittszeit auf der Webseite	Absprungrate	Konversionsrate
Desktop	35	98	2,8	00:02:07	54,29%	0%
Smartphone	1	1	1	00:00:00	100%	0%
Tablet	1	1	1	00:00:00	100%	0%

Gerätemarkre



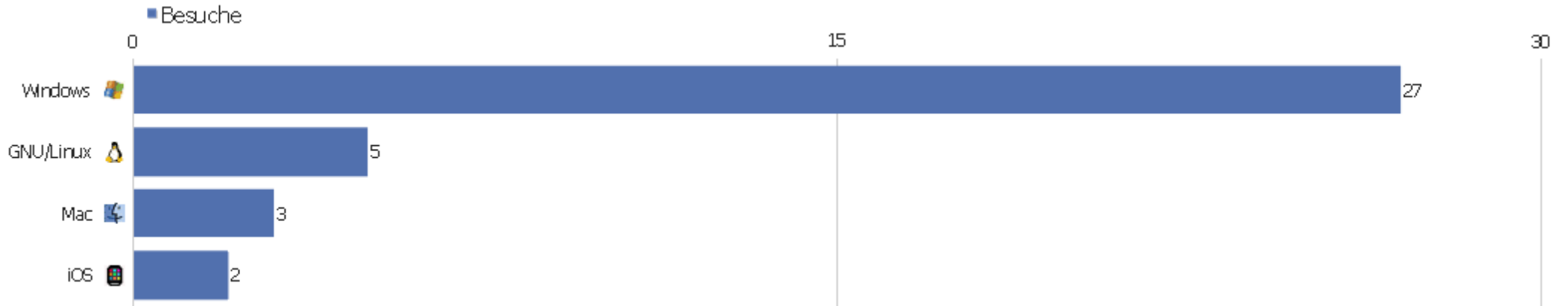
Gerätemarkre	Besuche	Aktionen	Aktionen pro Besuch	Durchschnittszeit auf der Webseite	Absprungrate	Konversionsrate
unbekannt	35	98	2,8	00:02:07	54,29%	0%
🍏 Apple	2	2	1	00:00:00	100%	0%

Gerätemodell



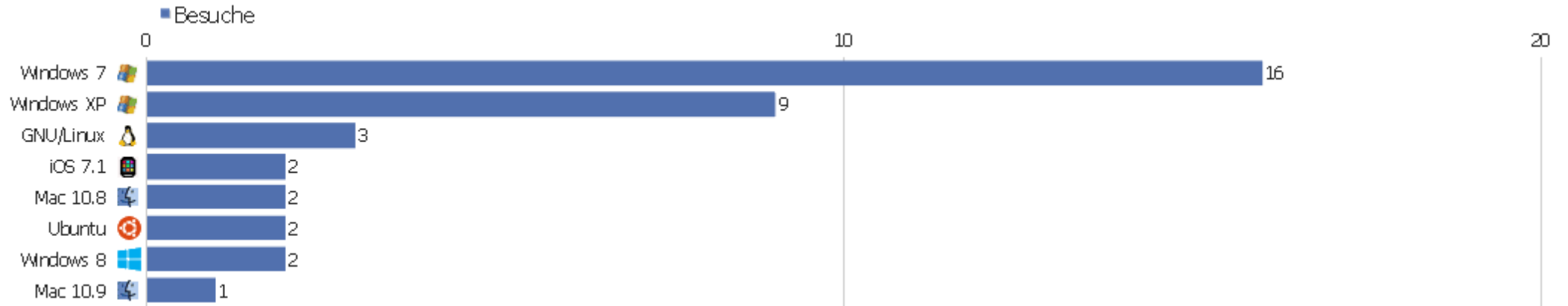
Gerätemodell	Besuche	Aktionen	Aktionen pro Besuch	Durchschnittszeit auf der Webseite	Absprungrate	Konversionsrate
unbekannt	35	98	2,8	00:02:07	54,29%	0%
iPad	1	1	1	00:00:00	100%	0%
iPhone	1	1	1	00:00:00	100%	0%

Betriebssystem Familie



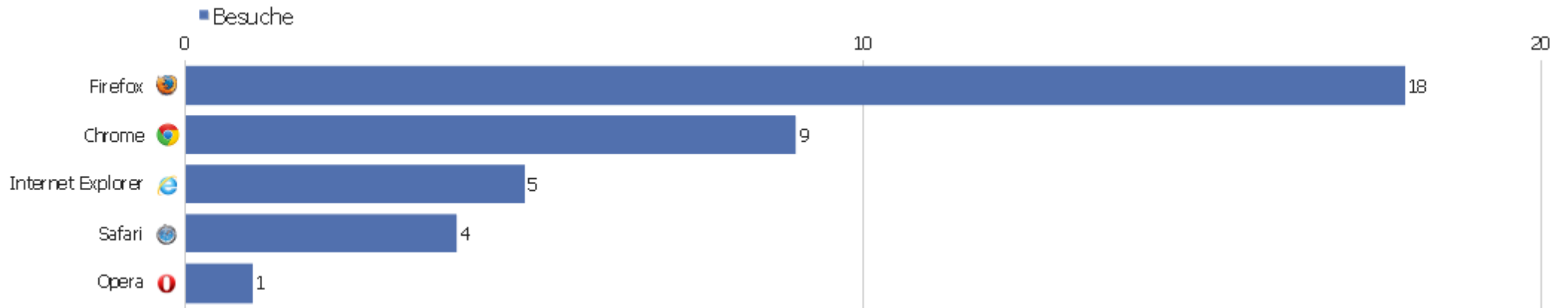
Betriebssystem Familie	Besuche	Aktionen	Aktionen pro Besuch	Durchschnittszeit auf der Webseite	Absprungrate	Konversionsrate
Windows	27	81	3	00:02:23	51,85%	0%
GNU/Linux	5	12	2,4	00:01:09	80%	0%
Mac	3	5	1,67	00:01:19	33,33%	0%
iOS	2	2	1	00:00:00	100%	0%

Betriebssystem Familien



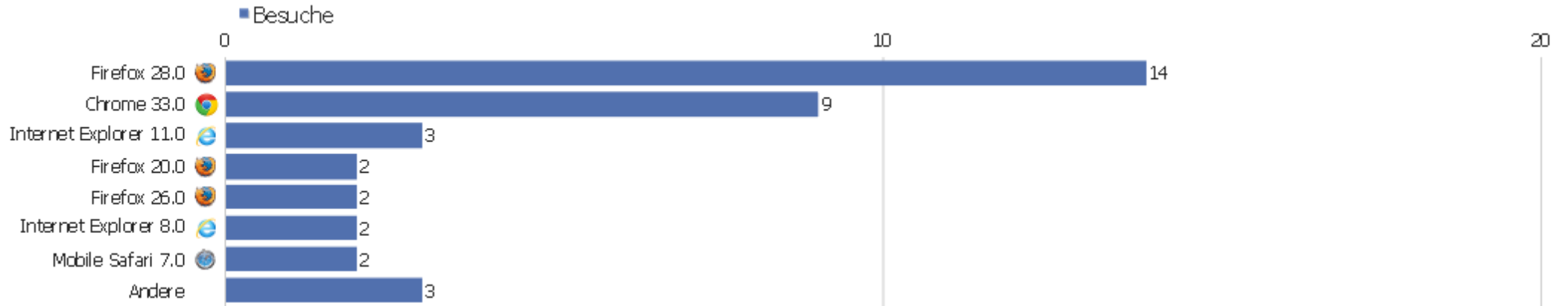
Betriebssystem Familien	Besuche	Aktionen	Aktionen pro Besuch	Durchschnittszeit auf der Webseite	Absprungrate	Konversionsrate
Windows 7	16	43	2,69	00:02:41	68,75%	0%
Windows XP	9	25	2,78	00:01:46	33,33%	0%
GNU/Linux	3	3	1	00:00:00	100%	0%
iOS 7.1	2	2	1	00:00:00	100%	0%
Mac 10.8	2	3	1,5	00:01:30	50%	0%
Ubuntu	2	9	4,5	00:02:52	50%	0%
Windows 8	2	13	6,5	00:02:47	0%	0%
Mac 10.9	1	2	2	00:00:58	0%	0%

Browserfamilien



Browserfamilien	Besuche	Aktionen	Aktionen pro Besuch	Durchschnittszeit auf der Webseite	Absprungrate	Konversionsrate
Firefox	18	41	2,28	00:01:21	66,67%	0%
Chrome	9	35	3,89	00:04:43	66,67%	0%
Internet Explorer	5	16	3,2	00:00:38	20%	0%
Safari	4	6	1,5	00:01:00	50%	0%
Opera	1	2	2	00:00:16	0%	0%

Browser Versionen



Browser Versionen	Besuche	Aktionen	Aktionen pro Besuch	Durchschnittszeit auf der Webseite	Absprungrate	Konversionsrate
Firefox 28.0	14	21	1,5	00:00:41	78,57%	0%
Chrome 33.0	9	35	3,89	00:04:43	66,67%	0%
Internet Explorer 11.0	3	13	4,33	00:00:59	0%	0%
Firefox 20.0	2	11	5,5	00:04:28	0%	0%
Firefox 26.0	2	9	4,5	00:02:52	50%	0%
Internet Explorer 8.0	2	3	1,5	00:00:08	50%	0%
Mobile Safari 7.0	2	2	1	00:00:00	100%	0%
Opera 9.60	1	2	2	00:00:16	0%	0%
Safari 6.0	1	2	2	00:03:00	0%	0%
Safari 7.0	1	2	2	00:00:58	0%	0%