

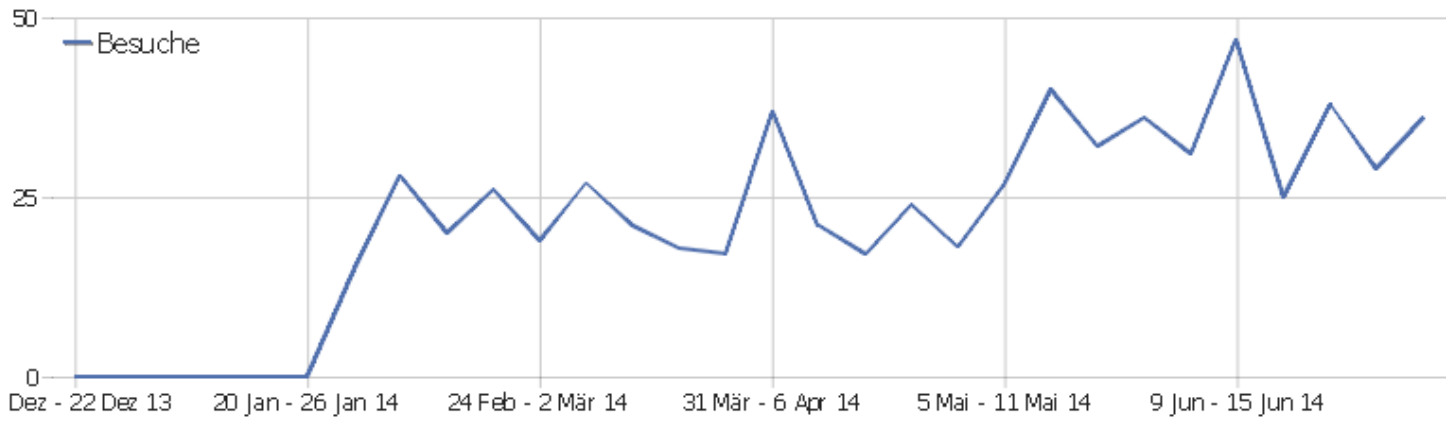


Webseite Ingram Braun's personal homepage

Zeitspanne: Woche 7 Juli - 13 Juli 2014

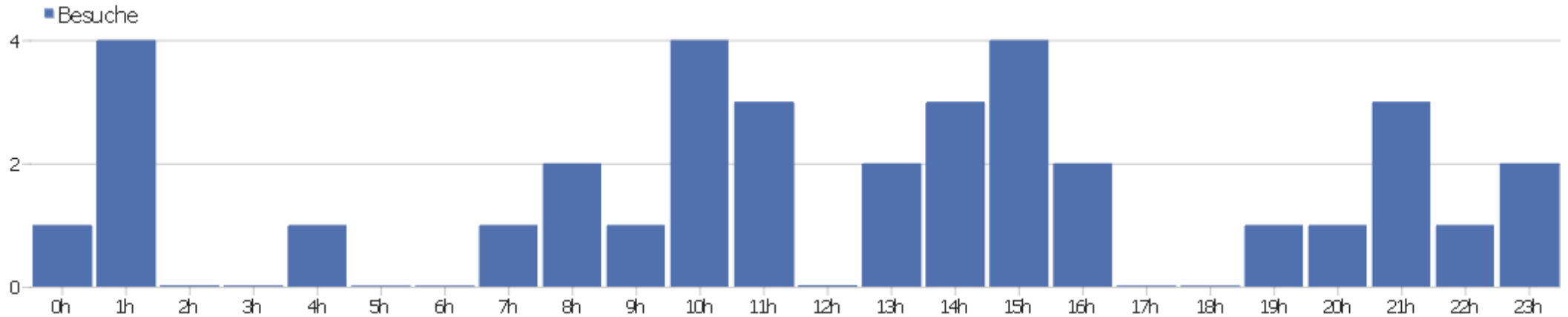
Wöchentliche Besucherstatistik für ingram-braun.net

Besucherüberblick



Name	Wert
Eindeutige Besucher	34
Besuche	36
Aktionen	151
Maximale Aktionen pro Besuch	21
Absprungrate	8%
Aktionen pro Besuch	4,2
Durchschnittliche Besuchszeit (in Sekunden)	00:08:03

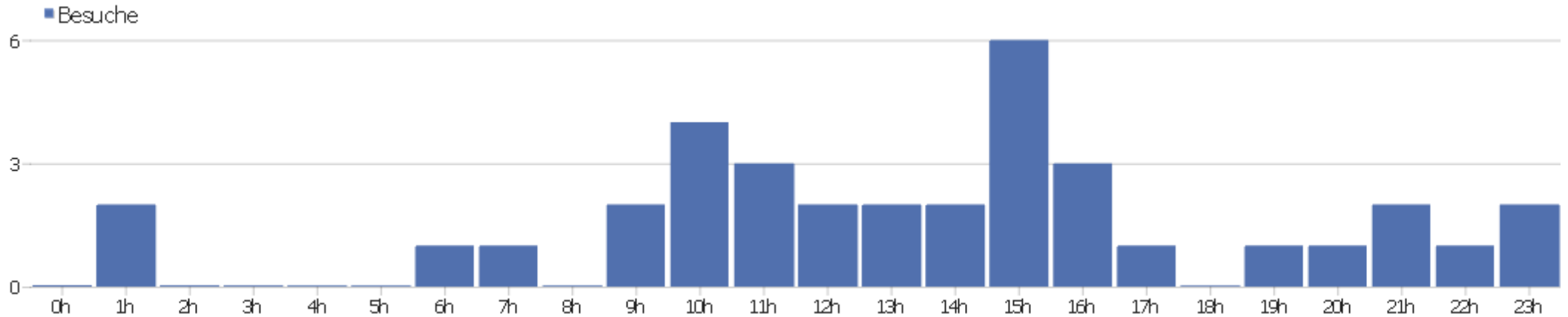
Besuche nach Server-Zeit



Server-Zeit	Besuche	Aktionen	Aktionen pro Besuch	Durchschnittszeit auf der Webseite	Absprungrate	Umsatz
0h	1	2	2	00:00:10	0%	0 €
1h	4	17	4,25	00:04:01	0%	0 €
2h	0	0	0	00:00:00	0%	0 €
3h	0	0	0	00:00:00	0%	0 €
4h	1	2	2	00:00:58	0%	0 €
5h	0	0	0	00:00:00	0%	0 €
6h	0	0	0	00:00:00	0%	0 €
7h	1	5	5	01:01:22	0%	0 €
8h	2	8	4	00:35:49	50%	0 €
9h	1	3	3	00:03:07	0%	0 €
10h	4	9	2,25	00:01:01	25%	0 €
11h	3	13	4,33	00:03:08	0%	0 €
12h	0	0	0	00:00:00	0%	0 €
13h	2	25	12,5	00:16:46	0%	0 €

14h	3	22	7,33	00:02:56	33,33%	0 €
15h	4	24	6	00:16:14	0%	0 €
16h	2	4	2	00:03:51	0%	0 €
17h	0	0	0	00:00:00	0%	0 €
18h	0	0	0	00:00:00	0%	0 €
19h	1	3	3	00:02:53	0%	0 €
20h	1	2	2	00:00:17	0%	0 €
21h	3	6	2	00:00:52	0%	0 €
22h	1	2	2	00:01:37	0%	0 €
23h	2	4	2	00:00:15	0%	0 €

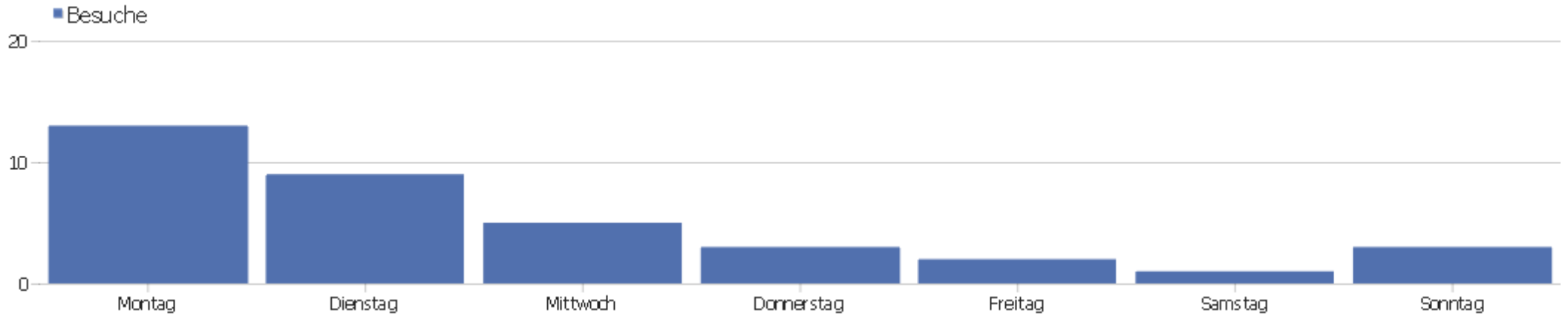
Besuche nach lokaler Zeit



Ortszeit	Besuche	Aktionen	Aktionen pro Besuch	Durchschnittszeit auf der Webseite	Absprungrate	Konversionsrate
0h	0	0	0	00:00:00	0%	0%
1h	2	13	6,5	00:05:43	0%	0%
2h	0	0	0	00:00:00	0%	0%
3h	0	0	0	00:00:00	0%	0%
4h	0	0	0	00:00:00	0%	0%
5h	0	0	0	00:00:00	0%	0%
6h	1	1	1	00:00:00	100%	0%
7h	1	2	2	00:01:17	0%	0%
8h	0	0	0	00:00:00	0%	0%
9h	2	5	2,5	00:01:40	0%	0%
10h	4	12	3	00:16:19	25%	0%
11h	3	17	5,67	00:26:47	0%	0%
12h	2	23	11,5	00:15:43	0%	0%
13h	2	20	10	00:04:15	50%	0%

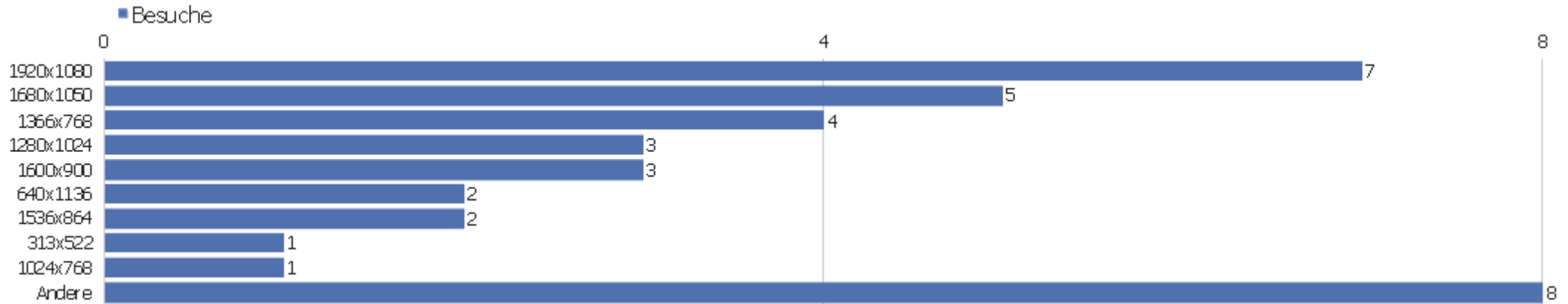
14h	2	17	8,5	00:02:24	0%	0%
15h	6	15	2,5	00:11:23	0%	0%
16h	3	8	2,67	00:02:35	0%	0%
17h	1	3	3	00:00:41	0%	0%
18h	0	0	0	00:00:00	0%	0%
19h	1	3	3	00:02:53	0%	0%
20h	1	2	2	00:00:17	0%	0%
21h	2	4	2	00:00:39	0%	0%
22h	1	2	2	00:01:37	0%	0%
23h	2	4	2	00:00:14	0%	0%

Besuche nach Wochentagen



Wochentag	Besuche	Aktionen	Aktionen pro Besuch	Durchschnittszeit auf der Webseite	Absprungrate	Konversionsrate
Montag	13	73	5,62	00:04:26	15,38%	0%
Dienstag	9	33	3,67	00:02:27	0%	0%
Mittwoch	5	14	2,8	00:13:00	0%	0%
Donnerstag	3	12	4	00:02:53	0%	0%
Freitag	2	12	6	01:06:30	0%	0%
Samstag	1	1	1	00:00:00	100%	0%
Sonntag	3	6	2	00:01:05	0%	0%

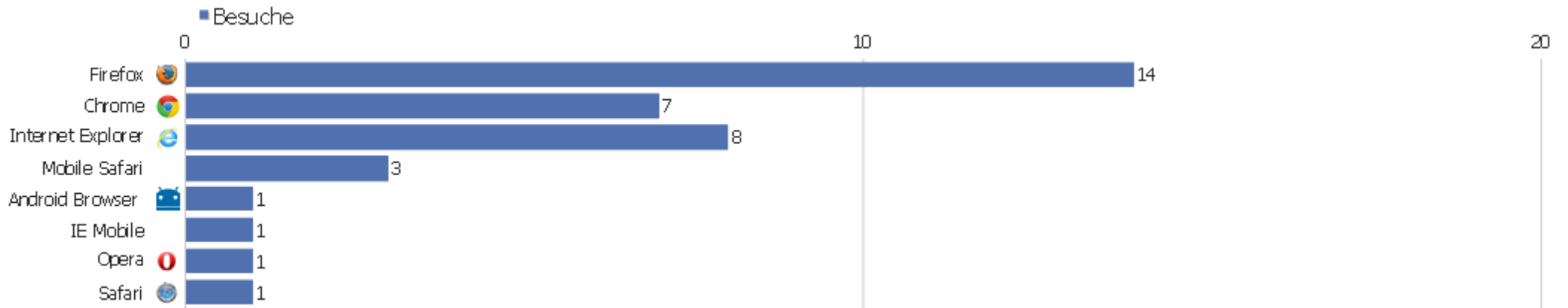
Bildschirmauflösungen



Auflösung	Besuche	Aktionen	Aktionen pro Besuch	Durchschnittszeit auf der Webseite	Absprungrate	Konversionsrate
1920x1080	7	16	2,29	00:02:45	0%	0%
1680x1050	5	60	12	00:08:49	0%	0%
1366x768	4	17	4,25	00:33:34	0%	0%
1280x1024	3	7	2,33	00:10:10	0%	0%
1600x900	3	13	4,33	00:02:19	0%	0%
640x1136	2	3	1,5	00:00:05	50%	0%
1536x864	2	12	6	00:05:26	50%	0%
313x522	1	2	2	00:00:18	0%	0%
1024x768	1	2	2	00:00:12	0%	0%
1024x819	1	3	3	00:30:01	0%	0%
1080x1920	1	2	2	00:01:17	0%	0%
1280x800	1	4	4	00:04:10	0%	0%
1440x900	1	2	2	00:01:37	0%	0%
1536x2048	1	3	3	00:02:53	0%	0%

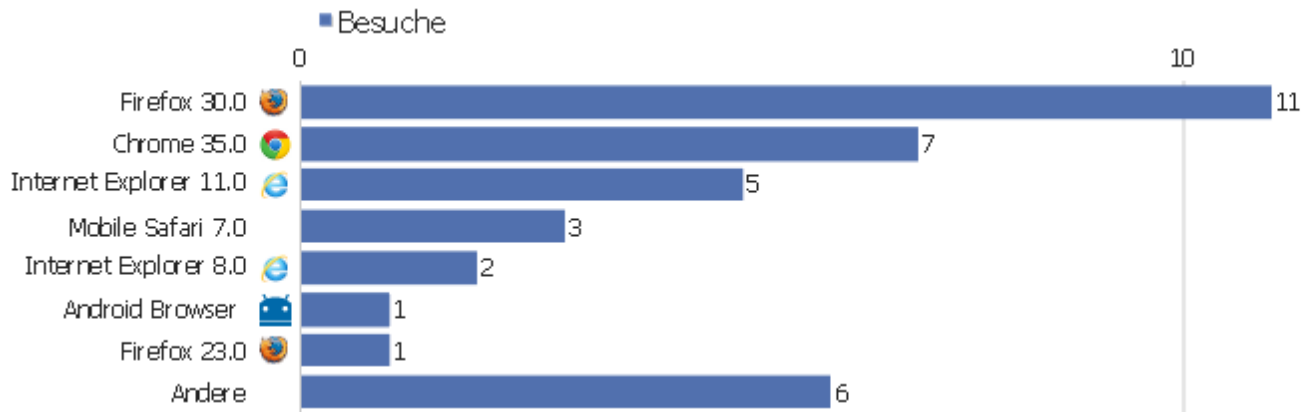
1600x1200	1	2	2	00:02:04	0%	0%
2880x1800	1	2	2	00:00:58	0%	0%
unknown	1	1	1	00:00:00	100%	0%

Besucher-Browser



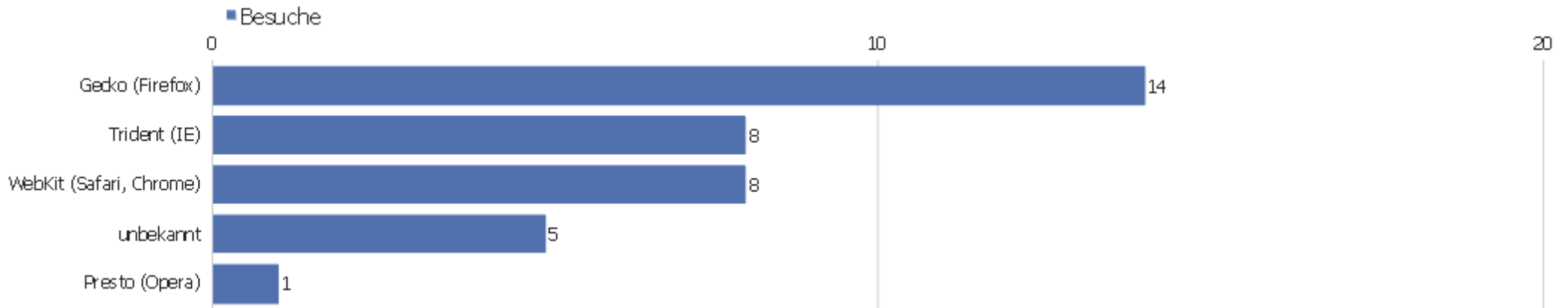
Browser	Besuche	Aktionen	Aktionen pro Besuch	Durchschnittszeit auf der Webseite	Absprungrate	Konversionsrate
Firefox	14	45	3,21	00:09:08	7,14%	0%
Chrome	7	56	8	00:06:46	0%	0%
Internet Explorer	8	35	4,38	00:09:45	12,5%	0%
Mobile Safari	3	6	2	00:01:01	33,33%	0%
Android Browser	1	2	2	00:01:17	0%	0%
IE Mobile	1	2	2	00:00:18	0%	0%
Opera	1	3	3	00:30:01	0%	0%
Safari	1	2	2	00:01:37	0%	0%

Browser-Version



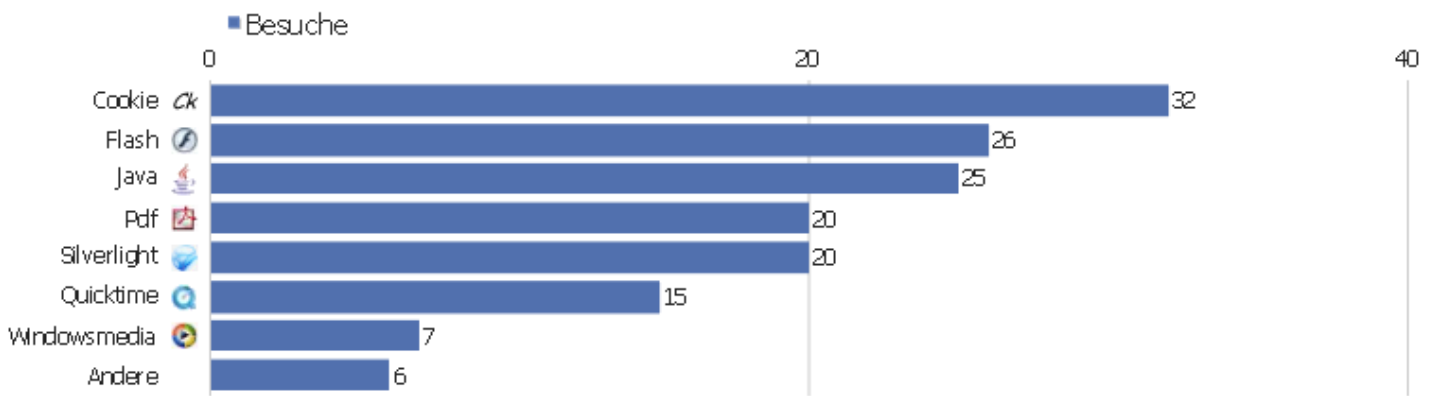
Browserversion	Besuche	Aktionen	Aktionen pro Besuch	Durchschnittszeit auf der Webseite	Absprungrate	Konversionsrate
Firefox 30.0	11	37	3,36	00:11:18	9,09%	0%
Chrome 35.0	7	56	8	00:06:46	0%	0%
Internet Explorer 11.0	5	27	5,4	00:14:33	0%	0%
Mobile Safari 7.0	3	6	2	00:01:01	33,33%	0%
Internet Explorer 8.0	2	5	2,5	00:02:05	50%	0%
Android Browser	1	2	2	00:01:17	0%	0%
Firefox 23.0	1	3	3	00:00:41	0%	0%
Firefox 24.0	1	3	3	00:02:47	0%	0%
Firefox 26.0	1	2	2	00:00:12	0%	0%
Internet Explorer 7.0	1	3	3	00:01:05	0%	0%
IE Mobile 10.0	1	2	2	00:00:18	0%	0%
Opera 12.17	1	3	3	00:30:01	0%	0%
Safari 7.0	1	2	2	00:01:37	0%	0%

Browser nach Familie



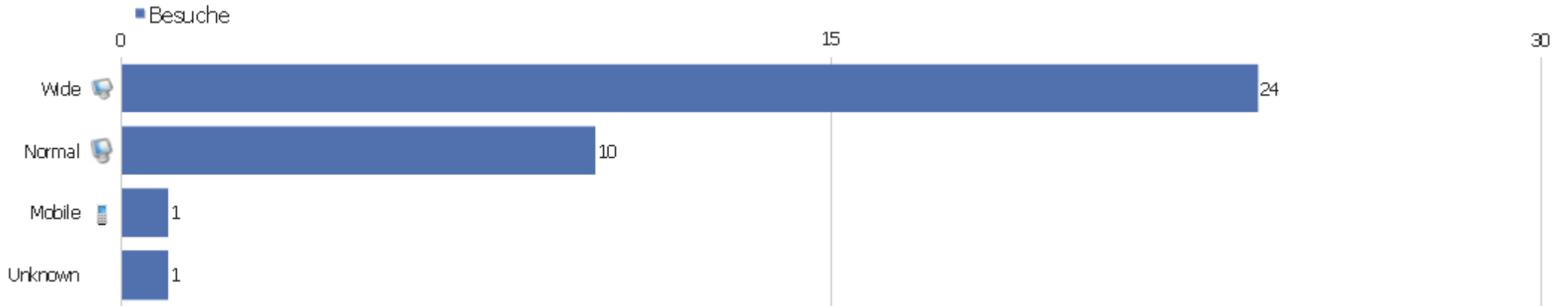
Browserfamilie	Besuche	Aktionen	Aktionen pro Besuch	Durchschnittszeit auf der Webseite	Absprungrate	Konversionsrate
Gecko (Firefox)	14	45	3,21	00:09:08	7,14%	0%
Trident (IE)	8	35	4,38	00:09:45	12,5%	0%
WebKit (Safari, Chrome)	8	58	7,25	00:06:08	0%	0%
unbekannt	5	10	2	00:00:56	20%	0%
Presto (Opera)	1	3	3	00:30:01	0%	0%

Liste der Plugins



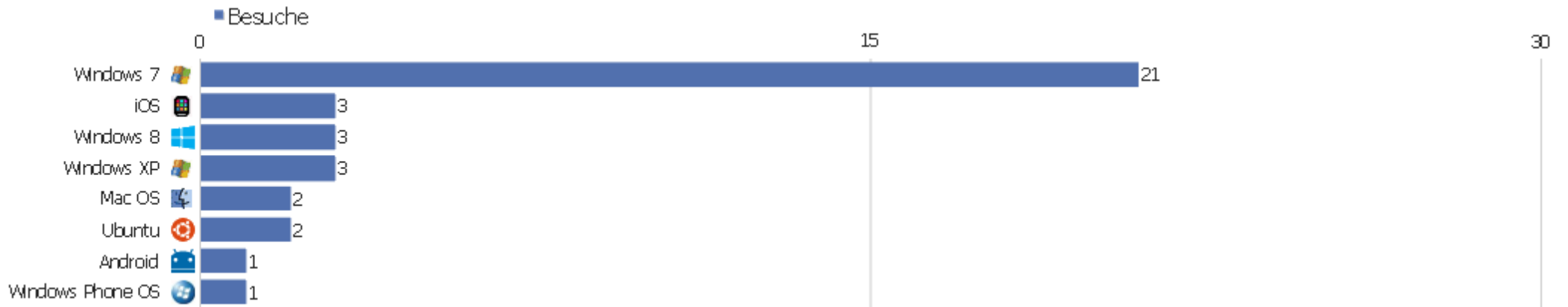
Plugin	Besuche	% Besuche
Cookie	32	100
Flash	26	92,9%
Java	25	89,3%
Pdf	20	71,4%
Silverlight	20	71,4%
Quicktime	15	53,6%
Windowsmedia	7	25%
Director	4	14,3%
Realplayer	2	7,1%
Gears	0	0%

Normal / Breitbild



Bildschirmtyp	Besuche	Aktionen	Aktionen pro Besuch	Durchschnittszeit auf der Webseite	Absprungrate	Konversionsrate
Wide	24	126	5,25	00:09:15	4,17%	0%
Normal	10	22	2,2	00:06:43	10%	0%
Mobile	1	2	2	00:00:18	0%	0%
Unknown	1	1	1	00:00:00	100%	0%

Betriebssysteme



Betriebssystem	Besuche	Aktionen	Aktionen pro Besuch	Durchschnittszeit auf der Webseite	Absprungrate	Konversionsrate
Windows 7	21	99	4,71	00:09:31	9,52%	0%
iOS	3	6	2	00:01:01	33,33%	0%
Windows 8	3	24	8	00:25:28	0%	0%
Windows XP	3	9	3	00:01:51	0%	0%
Mac OS	2	4	2	00:01:18	0%	0%
Ubuntu	2	5	2,5	00:00:15	0%	0%
Android	1	2	2	00:01:17	0%	0%
Windows Phone OS	1	2	2	00:00:18	0%	0%

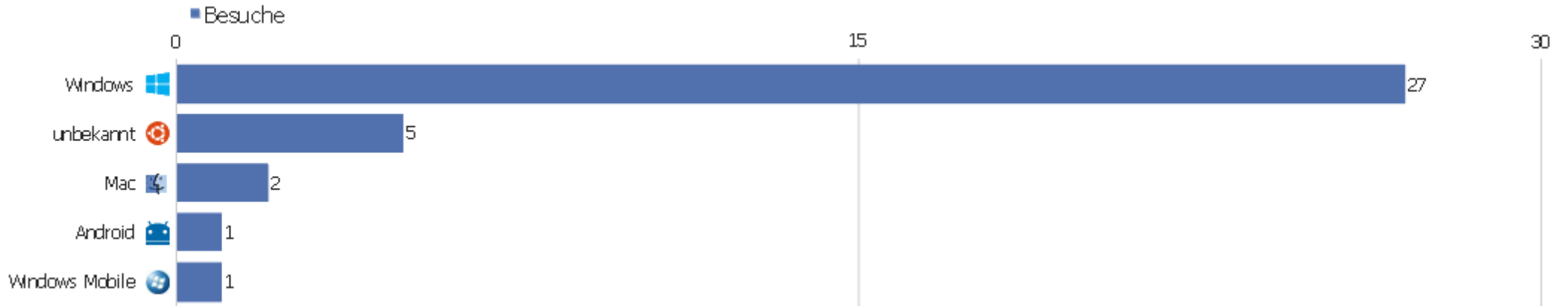
Globale Besucherconfiguration



Konfiguration	Besuche	Aktionen	Aktionen pro Besuch	Durchschnittszeit auf der Webseite	Absprungrate	Konversionsrate
Windows 7 / Firefox / 1920x1080	4	9	2,25	00:03:07	0%	0%
Windows 7 / Internet Explorer / 1920x1080	3	7	2,33	00:02:15	0%	0%
iOS / Mobile Safari / 640x1136	2	3	1,5	00:00:05	50%	0%
Windows 7 / Chrome / 1680x1050	2	40	20	00:18:55	0%	0%
Windows 7 / Firefox / 1536x864	2	12	6	00:05:26	50%	0%
Windows 7 / Firefox / 1680x1050	2	5	2,5	00:00:50	0%	0%
Windows 8 / Firefox / 1366x768	2	9	4,5	00:35:55	0%	0%
Android / Android Browser / 1080x1920	1	2	2	00:01:17	0%	0%
iOS / Mobile Safari / 1536x2048	1	3	3	00:02:53	0%	0%
Mac OS / Chrome / 2880x1800	1	2	2	00:00:58	0%	0%
Mac OS / Safari / 1440x900	1	2	2	00:01:37	0%	0%
Ubuntu / Firefox / 1024x768	1	2	2	00:00:12	0%	0%
Ubuntu / Firefox / 1600x900	1	3	3	00:00:18	0%	0%
Windows 7 / Chrome / 1280x1024	1	2	2	00:00:12	0%	0%

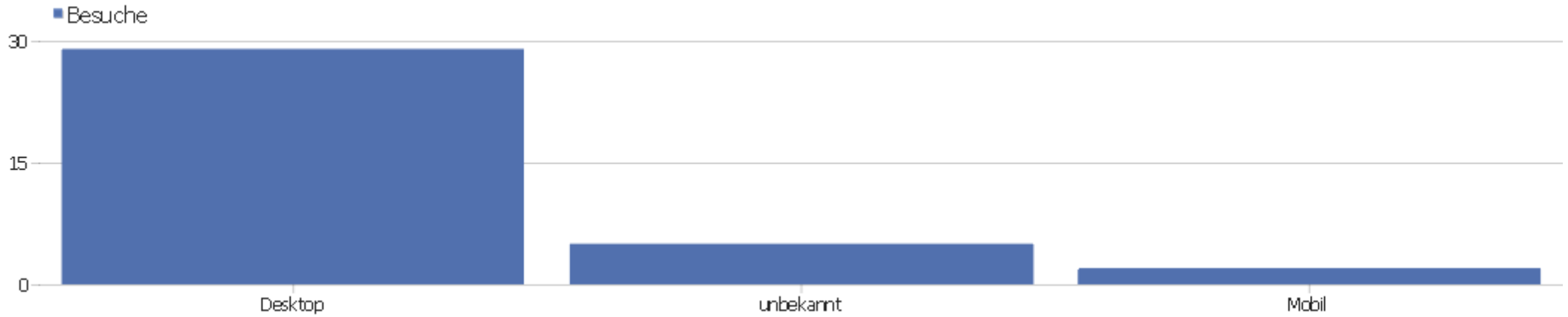
Windows 7 / Chrome / 1600x900	1	8	8	00:06:03	0%	0%
Windows 7 / Chrome / 1600x1200	1	2	2	00:02:04	0%	0%
Windows 7 / Firefox / 1024x819	1	3	3	00:30:01	0%	0%
Windows 7 / Firefox / 1600x900	1	2	2	00:00:35	0%	0%
Windows 7 / Internet Explorer / 1366x768	1	5	5	01:01:22	0%	0%
Windows 7 / Internet Explorer / unknown	1	1	1	00:00:00	100%	0%
Windows 7 / Opera / 1280x1024	1	3	3	00:30:01	0%	0%
Windows 8 / Internet Explorer / 1680x1050	1	15	15	00:04:35	0%	0%
Windows Phone OS / IE Mobile / 313x522	1	2	2	00:00:18	0%	0%
Andere	3	9	3	00:01:51	0%	0%

Betriebssystem-Familie



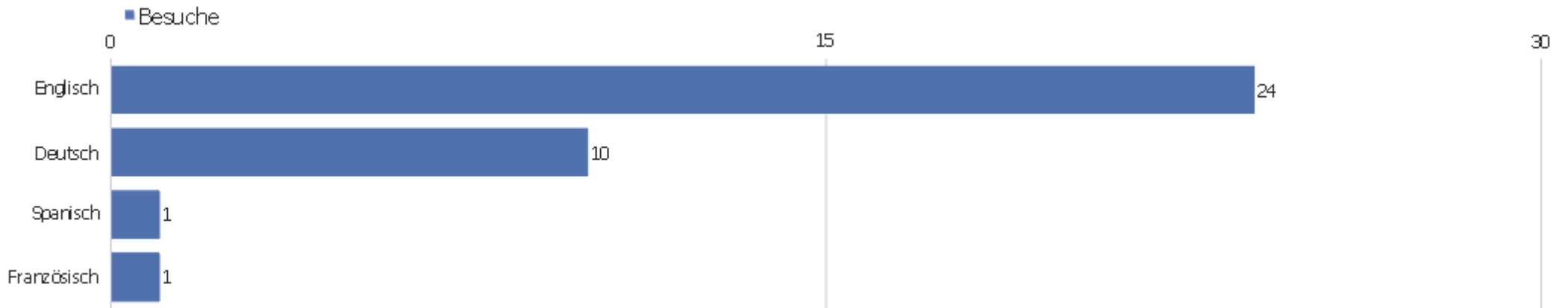
Betriebssystem-Familie	Besuche	Aktionen	Aktionen pro Besuch	Durchschnittszeit auf der Webseite	Absprungrate	Konversionsrate
Windows	27	132	4,89	00:10:26	7,41%	0%
unbekannt	5	11	2,2	00:00:43	20%	0%
Mac	2	4	2	00:01:18	0%	0%
Android	1	2	2	00:01:17	0%	0%
Windows Mobile	1	2	2	00:00:18	0%	0%

Mobilgerät vs. Desktop



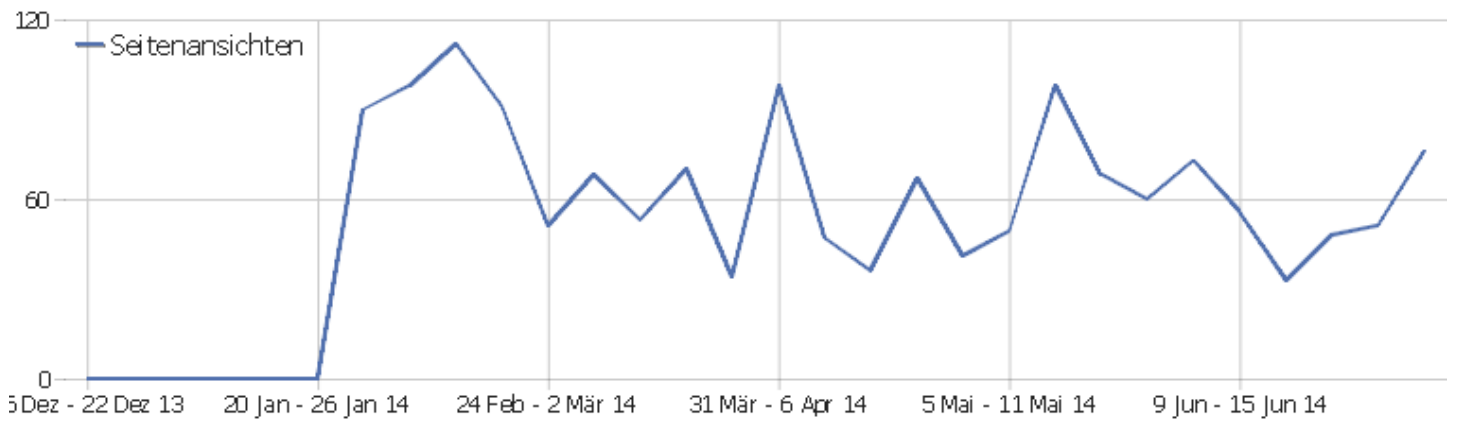
Mobilgerät vs. Desktop	Besuche	Aktionen	Aktionen pro Besuch	Durchschnittszeit auf der Webseite	Absprungrate	Konversionsrate
Desktop	29	136	4,69	00:09:48	6,9%	0%
unbekannt	5	11	2,2	00:00:43	20%	0%
Mobil	2	4	2	00:00:48	0%	0%

Browsersprache



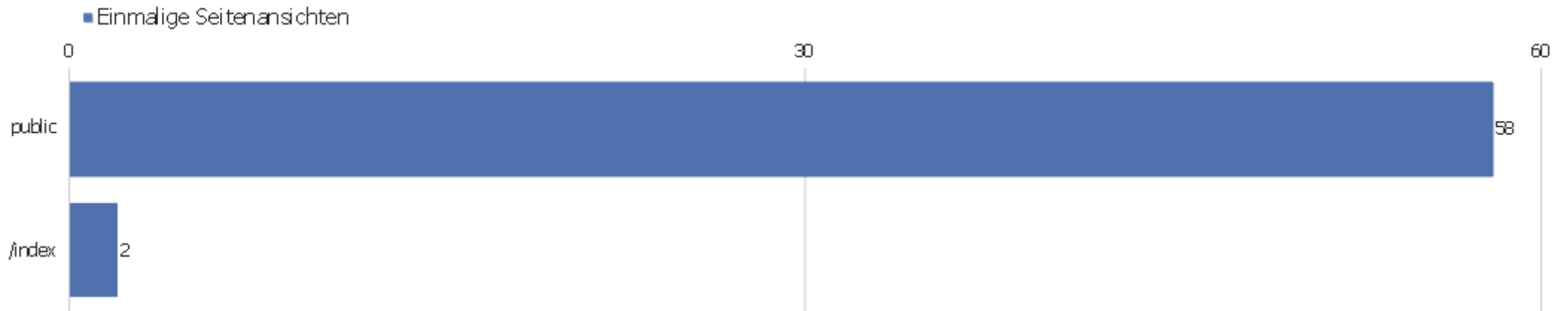
Sprache	Besuche	Aktionen	Aktionen pro Besuch	Durchschnittszeit auf der Webseite	Absprungrate	Konversionsrate
Englisch	24	117	4,88	00:08:53	8,33%	0%
Deutsch	10	31	3,1	00:07:38	0%	0%
Spanisch	1	2	2	00:00:12	0%	0%
Französisch	1	1	1	00:00:00	100%	0%

Aktionen - Kernmetriken



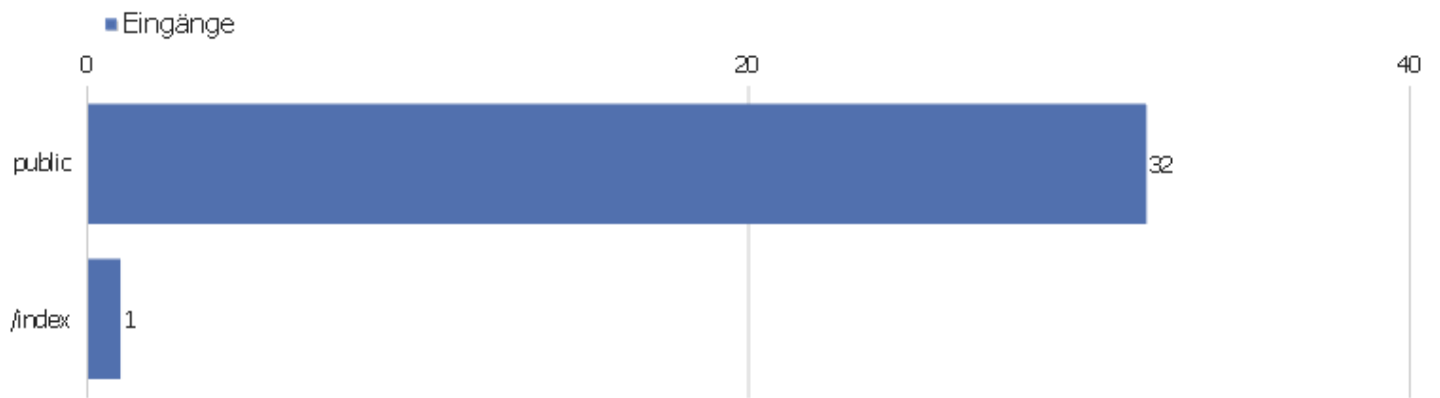
Name	Wert
Seitenansichten	76
Einmalige Seitenansichten	60
Downloads	0
Einmalige Downloads	0
Ausgehende Verweise	4
Einmalige ausgehende Verweise	4
Suchanfragen	0
Einmalige Suchbegriffe	0
Durchschnittliche Generierungszeit	0,41s

Seiten URL



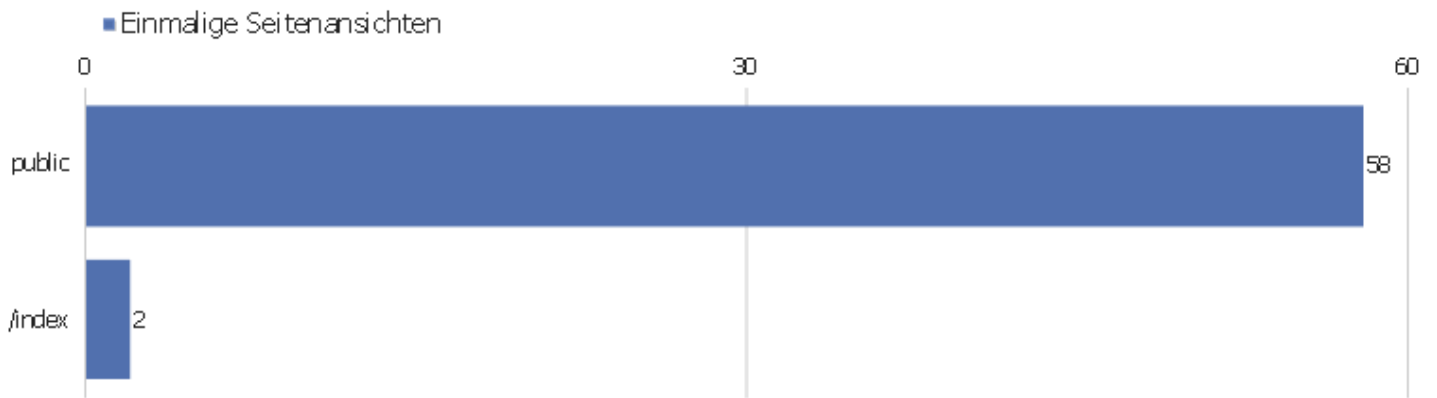
Seiten-URL	Seitenansichten	Einmalige Seitenansichten	Absprungrate	Durchschnittszeit pro Seite	Ausstiegsrate	Durchschnittliche Generierungszeit
public	74	58	9%	00:00:45	50%	0,47s
/index	2	2	0%	00:00:57	50%	0,08s

Eingangsseiten



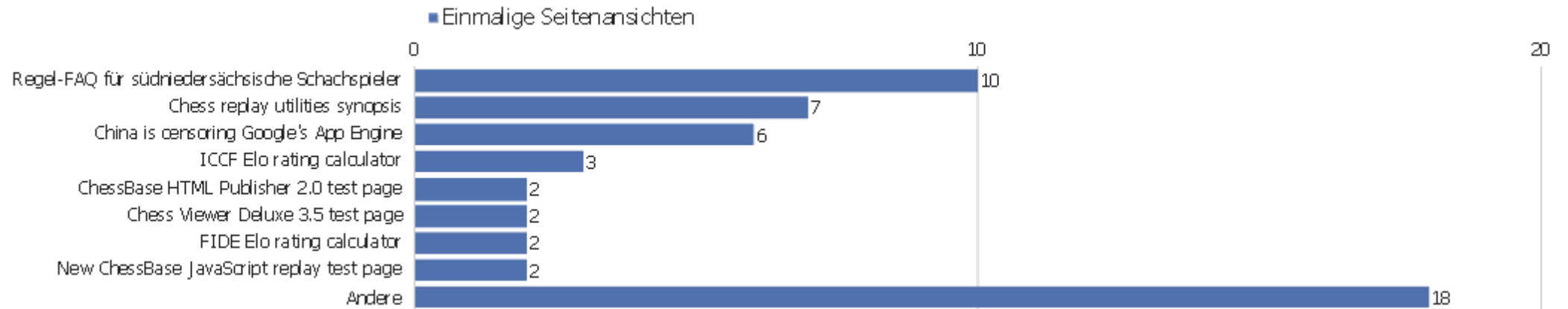
Seiten-URL	Eingänge	Absprünge	Absprungsrate
public	32	3	9%
/index	1	0	0%

Ausstiegsseiten



Seiten-URL	Ausstiege	Einmalige Seitenansichten	Ausstiegsrate
public	29	58	50%
/index	1	2	50%

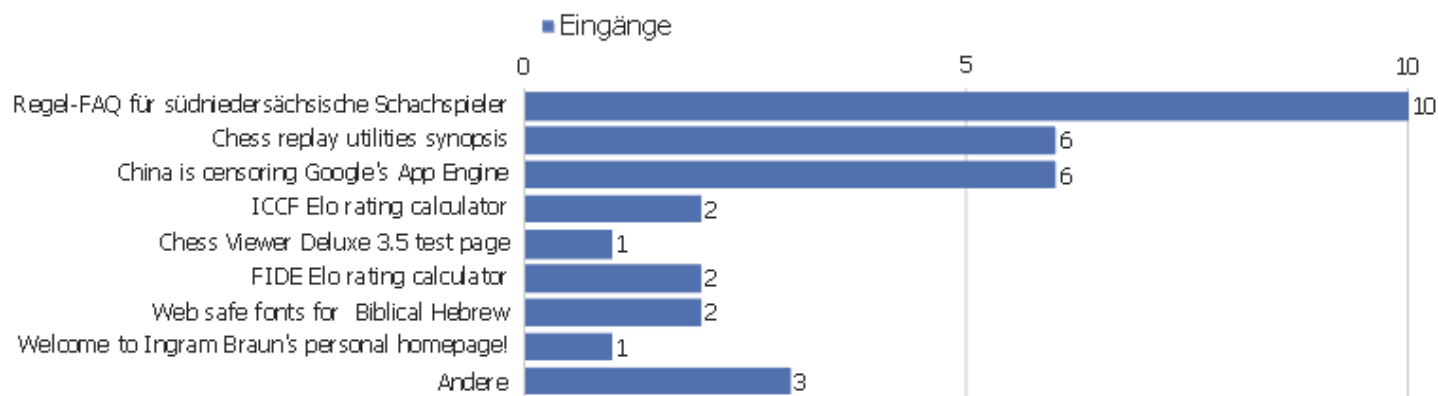
Seitentitel



Seitenname	Seitenansichten	Einmalige Seitenansichten	Absprungsrate	Durchschnittszeit pro Seite	Ausstiegsrate	Durchschnittliche Generierungszeit
Regel-FAQ für südniedersächsische Schachspieler	18	10	10%	00:01:10	90%	0,23s
Chess replay utilities synopsis	21	7	17%	00:02:29	86%	0,21s
China is censoring Google's App Engine	8	6	0%	00:01:56	100%	1,59s
ICCF Elo rating calculator	3	3	0%	00:00:04	67%	0,18s
ChessBase HTML Publisher 2.0 test page	2	2	0%	00:00:01	0%	0,1s
Chess Viewer Deluxe 3.5 test page	2	2	0%	00:00:09	50%	0,27s
FIDE Elo rating calculator	2	2	50%	00:00:00	100%	0,23s
New ChessBase JavaScript replay test page	2	2	0%	00:00:01	0%	0,11s
pgn4web version 1.76 test page	2	2	0%	00:00:45	0%	0,12s
Web safe fonts for Biblical Hebrew	2	2	0%	00:00:00	100%	0,17s
Welcome to Ingram Braun's personal homepage!	2	2	0%	00:00:57	50%	0,08s
Chess Assistent 10 test page	1	1	0%	00:00:01	0%	0,002s
Chess Tempo PGN Viewer test page	1	1	0%	00:00:01	0%	5,2s
DGT Chesstheatre 1.22 test page	1	1	0%	00:00:00	0%	0,23s

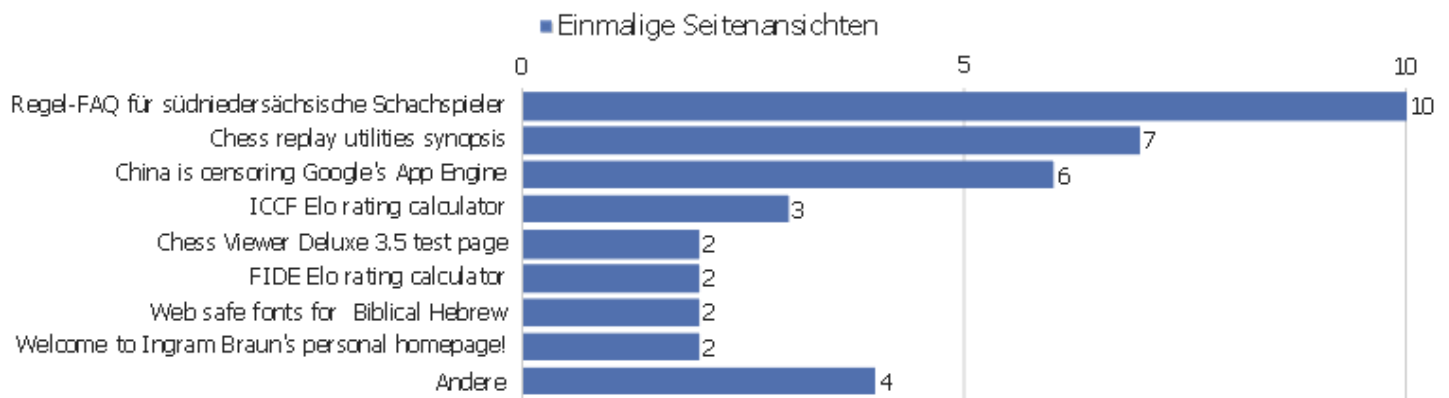
HTML datetime attribute calculator	1	1	0%	00:00:09	100%	0s
IBML	1	1	0%	00:00:36	0%	0,2s
LT-PGN-Viewer 3.4 test page	1	1	0%	00:00:00	0%	0,21s
Misty Beach PGN Viewer V2.12 test page	1	1	0%	00:00:01	0%	0,19s
PGNtoJS V.3.31 test page	1	1	0%	00:00:01	0%	0,17s
Search this site!	1	1	0%	00:00:20	0%	0,16s
Siedlungs-, Wirtschafts-, Verkehrsgeographie	1	1	0%	00:00:00	100%	0,17s
Sjkbase 1.1 test page	1	1	0%	00:00:00	100%	0,003s
Using both prefetch and prerender on the same source	1	1	0%	00:00:00	100%	0,003s

Titel der Einstiegsseite



Seitenname	Eingänge	Absprünge	Absprungrate
Regel-FAQ für südniedersächsische Schachspieler	10	1	10%
Chess replay utilities synopsis	6	1	17%
China is censoring Google's App Engine	6	0	0%
ICCF Elo rating calculator	2	0	0%
Chess Viewer Deluxe 3.5 test page	1	0	0%
FIDE Elo rating calculator	2	1	50%
Web safe fonts for Biblical Hebrew	2	0	0%
Welcome to Ingram Braun's personal homepage!	1	0	0%
HTML datetime attribute calculator	1	0	0%
Siedlungs-, Wirtschafts-, Verkehrsgeographie	1	0	0%
Using both prefetch and prerender on the same source	1	0	0%

Titel der Ausstiegsseite



Seitenname	Ausstiege	Einmalige Seitenansichten	Ausstiegsrate
Regel-FAQ für südniedersächsische Schachspieler	9	10	90%
Chess replay utilities synopsis	6	7	86%
China is censoring Google's App Engine	6	6	100%
ICCF Elo rating calculator	2	3	67%
Chess Viewer Deluxe 3.5 test page	1	2	50%
FIDE Elo rating calculator	2	2	100%
Web safe fonts for Biblical Hebrew	2	2	100%
Welcome to Ingram Braun's personal homepage!	1	2	50%
HTML datetime attribute calculator	1	1	100%
Siedlungs-, Wirtschafts-, Verkehrsgeographie	1	1	100%
Sjkbase 1.1 test page	1	1	100%
Using both prefetch and prerender on the same source	1	1	100%

Ausgehende Verweise

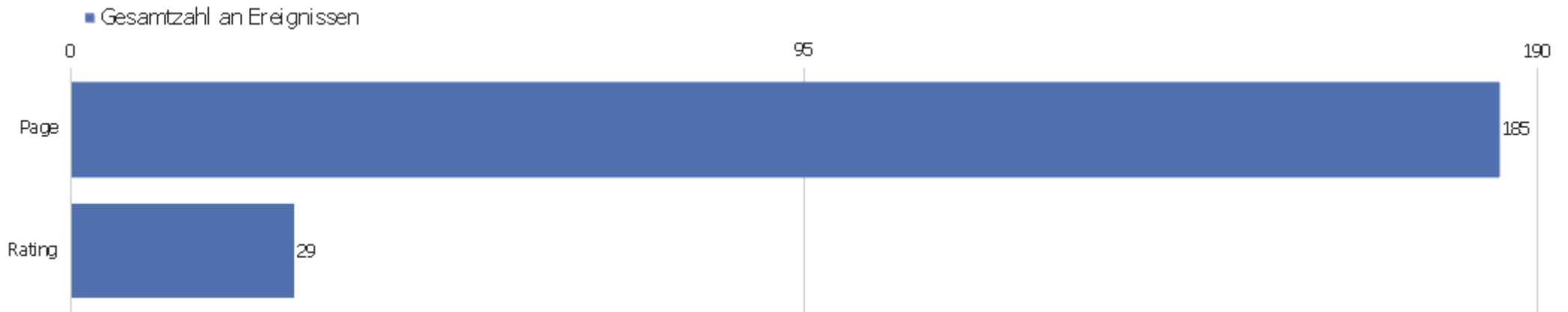


Angeklickte URL	Einmalige Klicks	Klicks
pgn4web.casaschi.net	1	1
search.cpan.org	1	1
www.chesstempo.com	1	1
www.iccf-webchess.com	1	1

Downloads

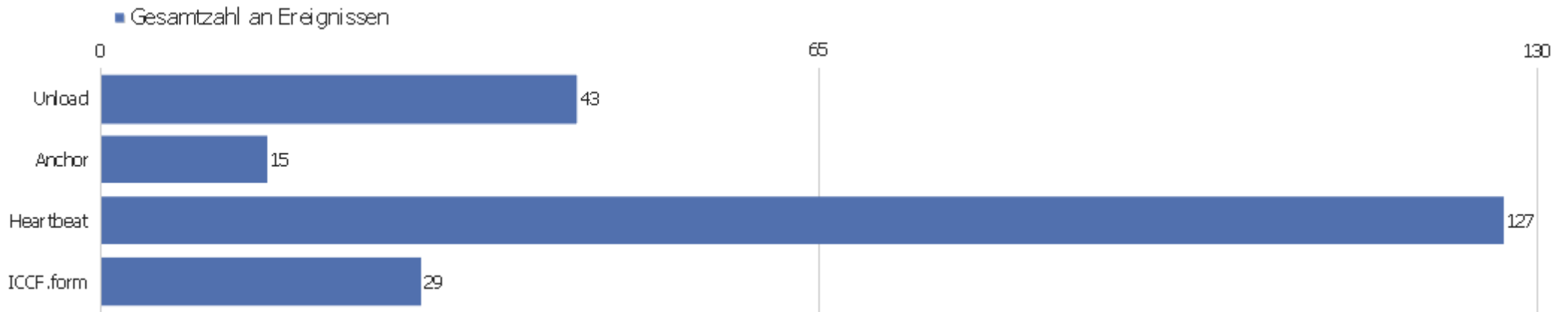
Es stehen keine Daten für diesen Bericht zur Verfügung.

Ereigniskategorien



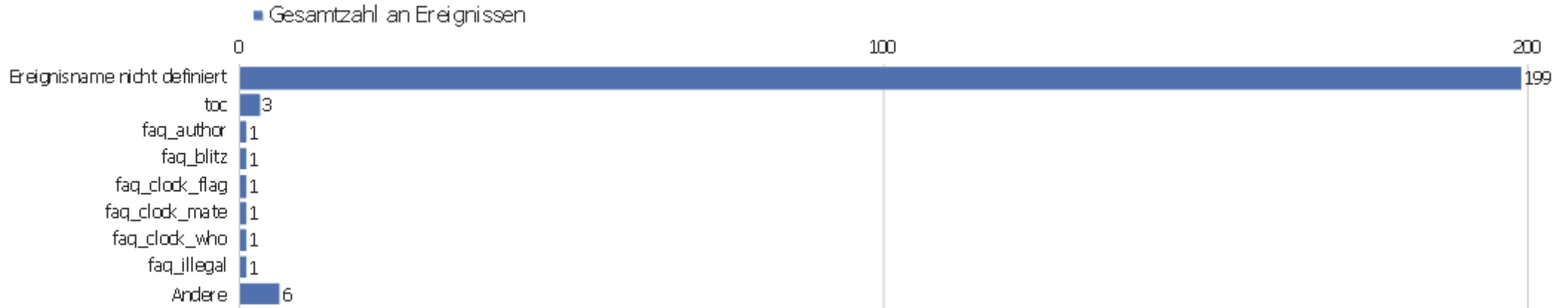
Ereigniskategorie	Gesamtzahl an Ereignissen	Gesamtwert	Minimaler Wert	Maximaler Wert	Durchschnittswert	Ereignisse mit einem Wert
Page	185	0	0	0	0	0
Rating	29	435	0	29	15	29

Ereignisaktionen



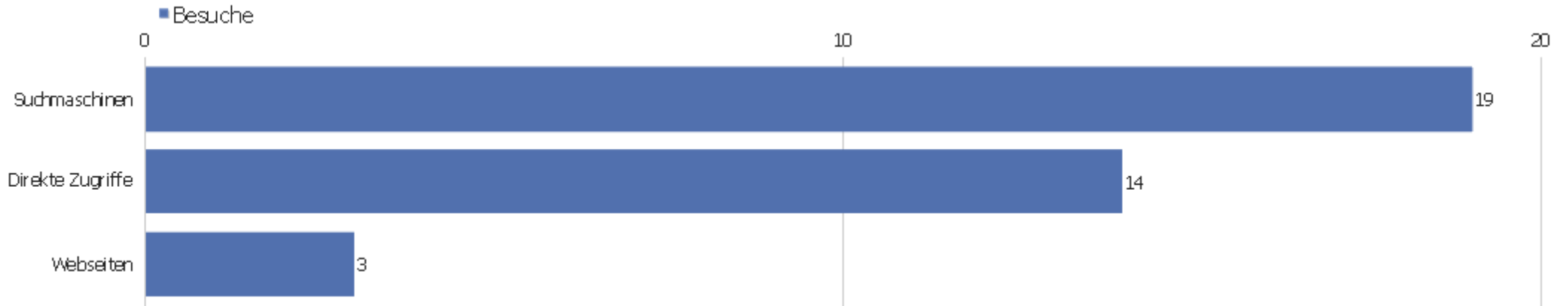
Ereignisaktion	Gesamtzahl an Ereignissen	Gesamtwert	Minimaler Wert	Maximaler Wert	Durchschnittswert	Ereignisse mit einem Wert
Unload	43	0	0	0	0	0
Anchor	15	0	0	0	0	0
Heartbeat	127	0	0	0	0	0
ICCF.form	29	435	0	29	15	29

Ereignisnamen



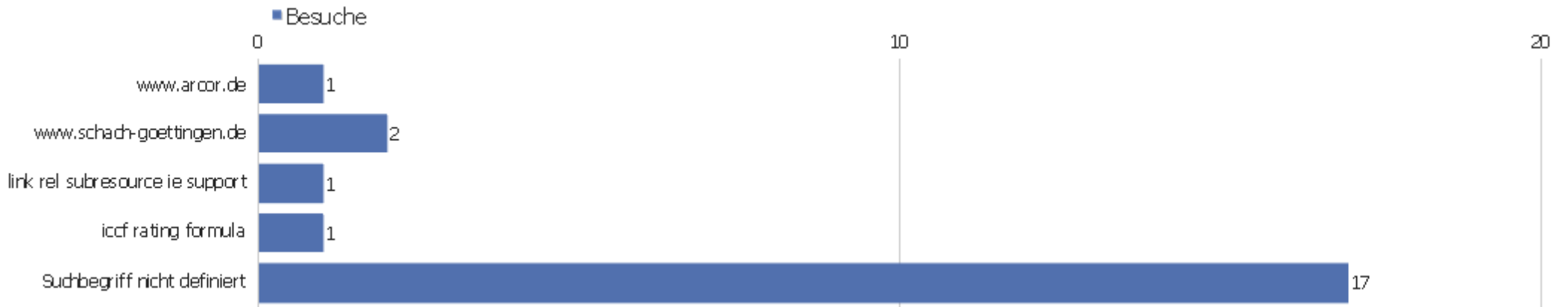
Ereignisname	Gesamtzahl an Ereignissen	Gesamtwert	Minimaler Wert	Maximaler Wert	Durchschnittswert	Ereignisse mit einem Wert
Ereignisname nicht definiert	199	435	0	29	15	29
toc	3	0	0	0	0	0
faq_author	1	0	0	0	0	0
faq_blitz	1	0	0	0	0	0
faq_clock_flag	1	0	0	0	0	0
faq_clock_mate	1	0	0	0	0	0
faq_clock_who	1	0	0	0	0	0
faq_illegal	1	0	0	0	0	0
faq_offer_ofTEN	1	0	0	0	0	0
faq_penalties	1	0	0	0	0	0
faq_rapid	1	0	0	0	0	0
faq_resume	1	0	0	0	0	0
idp531784	1	0	0	0	0	0
idp887720	1	0	0	0	0	0

Verweisart



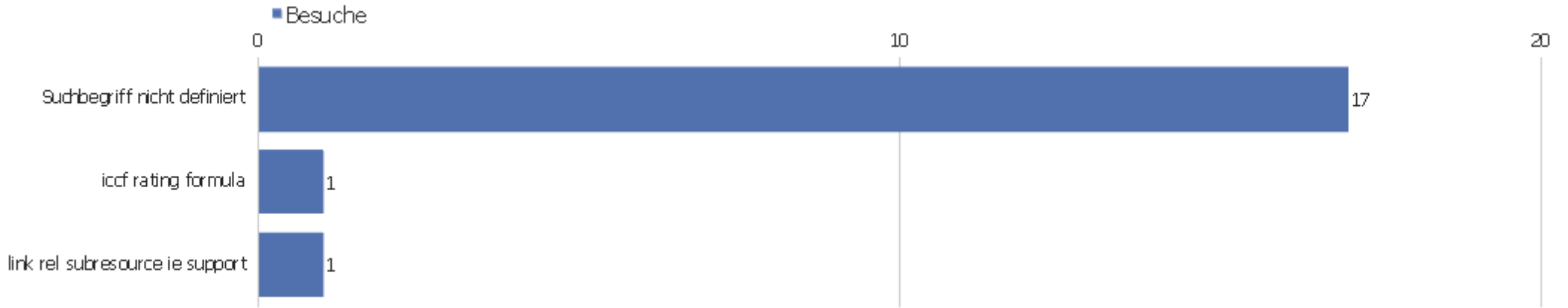
Verweisart	Besuche	Aktionen	Aktionen pro Besuch	Durchschnittszeit auf der Webseite	Absprungrate	Umsatz
Suchmaschinen	19	85	4,47	00:10:17	5,26%	0 €
Direkte Zugriffe	14	58	4,14	00:06:24	14,29%	0 €
Webseiten	3	8	2,67	00:01:31	0%	0 €

Alle Verweise



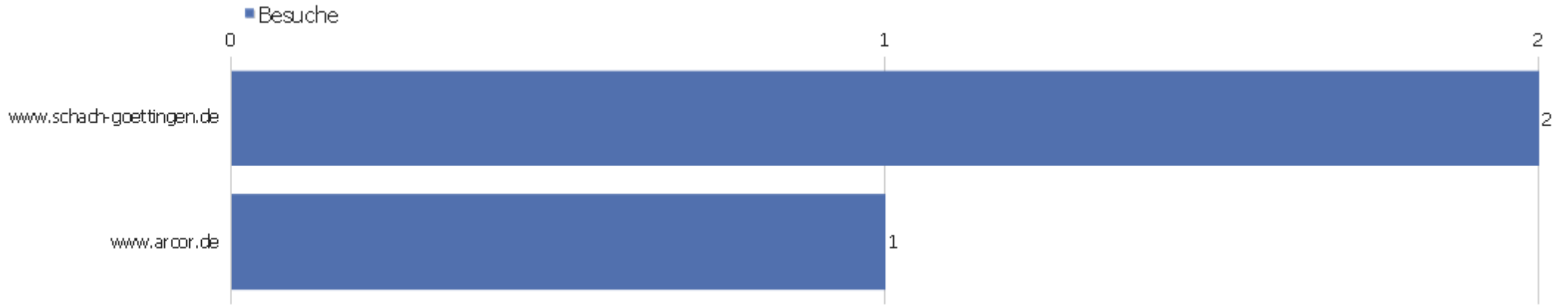
Verweis	Besuche	Aktionen	Aktionen pro Besuch	Durchschnittszeit auf der Webseite	Absprungrate	Konversionsrate
www.arcor.de	1	3	3	00:02:53	0%	0%
www.schach-goettingen.de	2	5	2,5	00:00:50	0%	0%
link rel subresource ie support	1	2	2	00:03:22	0%	0%
iccf rating formula	1	2	2	00:00:12	0%	0%
Suchbegriff nicht definiert	17	81	4,76	00:11:17	5,88%	0%

Suchbegriffe



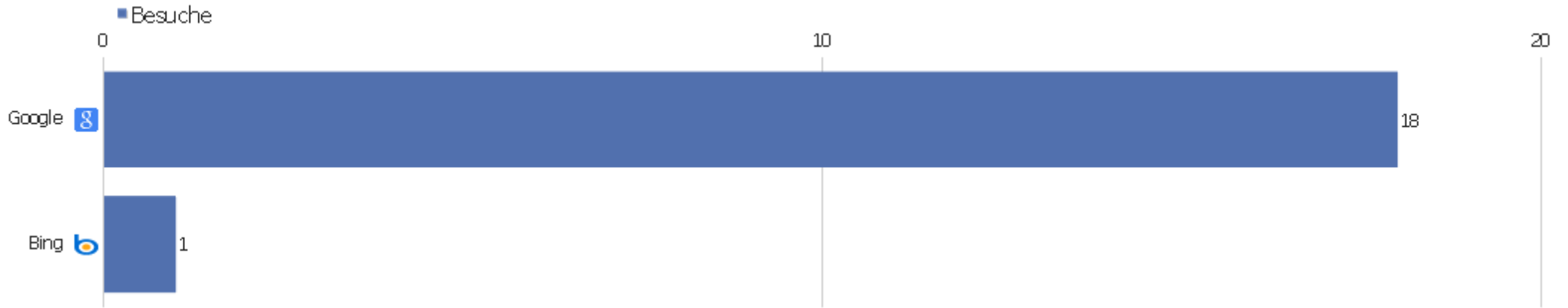
Suchbegriff	Besuche	Aktionen	Aktionen pro Besuch	Durchschnittszeit auf der Webseite	Absprungrate	Umsatz
Suchbegriff nicht definiert	17	81	4,76	00:11:17	5,88%	0 €
iccf rating formula	1	2	2	00:00:12	0%	0 €
link rel subresource ie support	1	2	2	00:03:22	0%	0 €

Webseiten



Webseite	Besuche	Aktionen	Aktionen pro Besuch	Durchschnittszeit auf der Webseite	Absprungrate	Umsatz
www.schach-goettingen.de	2	5	2,5	00:00:50	0%	0 €
www.arcor.de	1	3	3	00:02:53	0%	0 €

Suchmaschinen



Suchmaschine	Besuche	Aktionen	Aktionen pro Besuch	Durchschnittszeit auf der Webseite	Absprungrate	Umsatz
Google	18	83	4,61	00:10:40	5,56%	0 €
Bing	1	2	2	00:03:22	0%	0 €

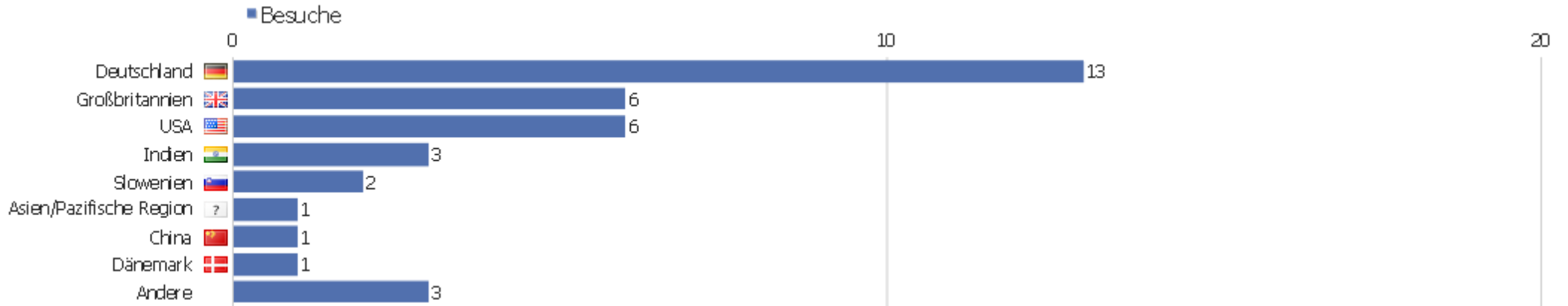
Kampagnen

Es stehen keine Daten für diesen Bericht zur Verfügung.

Soziale Netzwerke

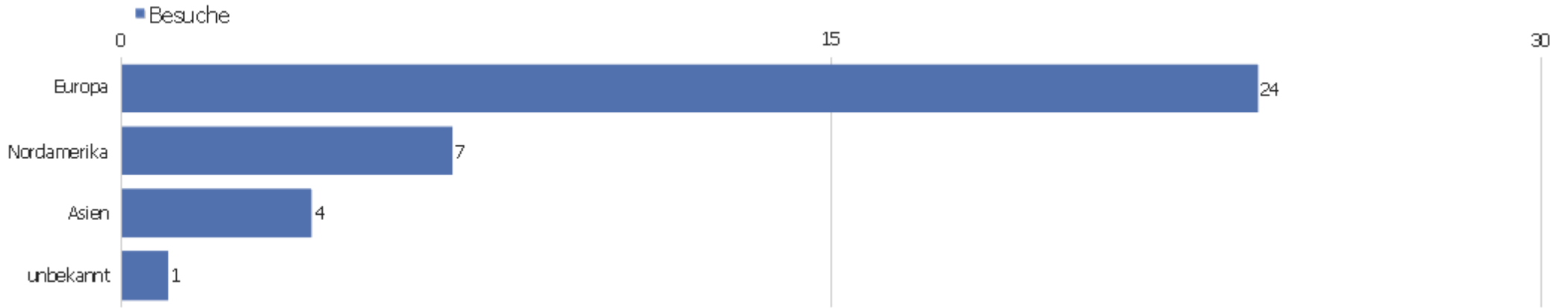
Es stehen keine Daten für diesen Bericht zur Verfügung.

Land



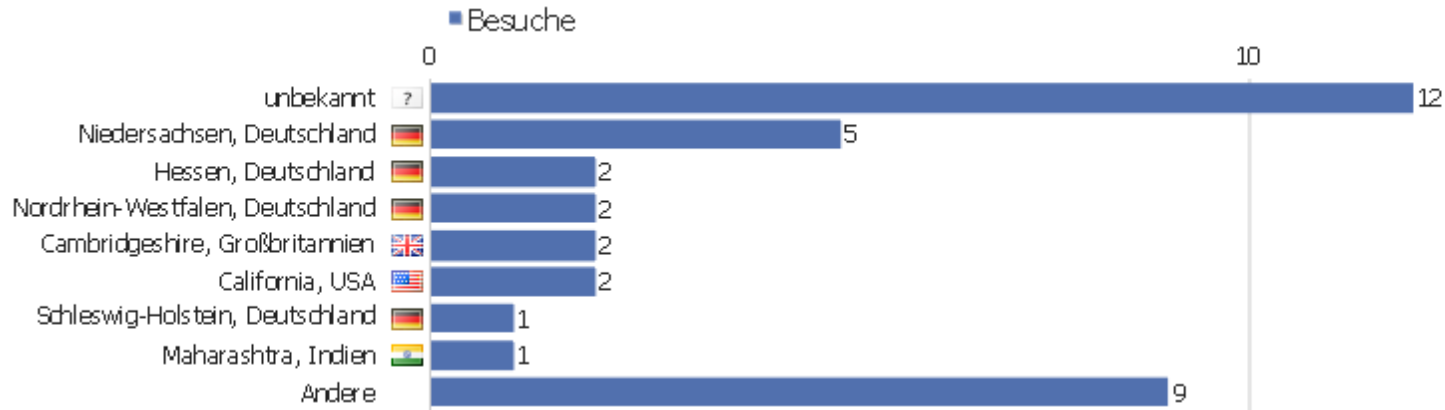
Land	Besuche	Aktionen	Aktionen pro Besuch	Durchschnittszeit auf der Webseite	Absprungrate	Umsatz
Deutschland	13	47	3,62	00:06:45	0%	0 €
Großbritannien	6	60	10	00:07:16	16,67%	0 €
USA	6	12	2	00:01:17	16,67%	0 €
Indien	3	16	5,33	00:45:43	0%	0 €
Slowenien	2	4	2	00:04:41	0%	0 €
Asien/Pazifische Region	1	3	3	00:00:41	0%	0 €
China	1	2	2	00:01:17	0%	0 €
Dänemark	1	2	2	00:01:37	0%	0 €
Frankreich	1	1	1	00:00:00	100%	0 €
Mexiko	1	2	2	00:00:12	0%	0 €
Rumänien	1	2	2	00:00:18	0%	0 €

Kontinent





Kontinent	Besuche	Aktionen	Aktionen pro Besuch	Durchschnittszeit auf der Webseite	Absprungrate	Umsatz
Europa	24	116	4,83	00:05:56	8,33%	0 €
Nordamerika	7	14	2	00:01:08	14,29%	0 €
Asien	4	18	4,5	00:34:37	0%	0 €
unbekannt	1	3	3	00:00:41	0%	0 €

Region



20

Region	Besuche	Aktionen	Aktionen pro Besuch	Durchschnittszeit auf der Webseite	Absprungrate	Umsatz
? unbekannt	12	54	4,5	00:13:19	8,33%	0 €
🇩🇪 Niedersachsen, Deutschland	5	19	3,8	00:03:02	0%	0 €
🇩🇪 Hessen, Deutschland	2	6	3	00:30:01	0%	0 €
🇩🇪 Nordrhein-Westfalen, Deutschland	2	5	2,5	00:00:19	0%	0 €
🇬🇧 Cambridgeshire, Großbritannien	2	40	20	00:18:55	0%	0 €
🇺🇸 California, USA	2	5	2,5	00:02:14	0%	0 €
🇩🇪 Schleswig-Holstein, Deutschland	1	2	2	00:00:17	0%	0 €
🇮🇳 Maharashtra, Indien	1	4	4	00:04:10	0%	0 €
🇩🇰 Hovedstaden, Dänemark	1	2	2	00:01:37	0%	0 €
🇲🇽 Morelos, Mexiko	1	2	2	00:00:12	0%	0 €
🇨🇳 Shandong, China	1	2	2	00:01:17	0%	0 €
🇫🇷 Languedoc-Roussillon, Frankreich	1	1	1	00:00:00	100%	0 €
🇬🇧 London, City of, Großbritannien	1	2	2	00:00:58	0%	0 €
🇺🇸 Minnesota, USA	1	2	2	00:00:12	0%	0 €








New Jersey, USA	1	1	1	00:00:00	100%	0 €
 Oklahoma, USA	1	2	2	00:00:58	0%	0 €
 Oregon, USA	1	2	2	00:02:04	0%	0 €



Stadt

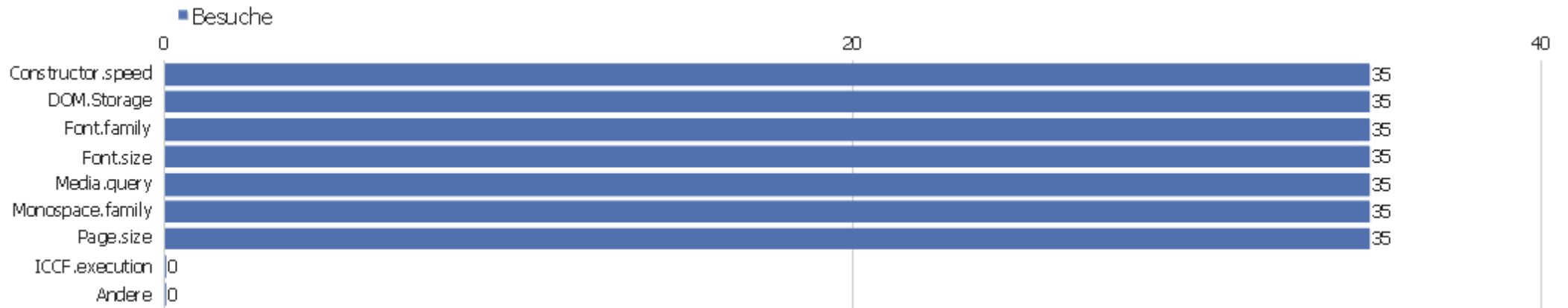


Stadt	Besuche	Aktionen	Aktionen pro Besuch	Durchschnittszeit auf der Webseite	Absprungrate	Umsatz
? unbekannt	12	54	4,5	00:13:19	8,33%	0 €
🇬🇧 Cambridge, Cambridgeshire, Großbritannien	2	40	20	00:18:55	0%	0 €
🇩🇪 Frankfurt, Hessen, Deutschland	2	6	3	00:30:01	0%	0 €
🇩🇪 Göttingen, Niedersachsen, Deutschland	2	6	3	00:02:57	0%	0 €
🇩🇪 Bochum, Nordrhein-Westfalen, Deutschland	1	3	3	00:00:18	0%	0 €
🇩🇰 Copenhagen, Hovedstaden, Dänemark	1	2	2	00:01:37	0%	0 €
🇲🇽 Cuernavaca, Morelos, Mexiko	1	2	2	00:00:12	0%	0 €
🇩🇪 Dassel, Niedersachsen, Deutschland	1	8	8	00:06:03	0%	0 €
🇩🇪 Gettorf, Schleswig-Holstein, Deutschland	1	2	2	00:00:17	0%	0 €
🇩🇪 Hanover, Niedersachsen, Deutschland	1	2	2	00:00:18	0%	0 €
🇺🇸 Jersey City, New Jersey, USA	1	1	1	00:00:00	100%	0 €
🇨🇳 Jinan, Shandong, China	1	2	2	00:01:17	0%	0 €
🇩🇪 Köln, Nordrhein-Westfalen, Deutschland	1	2	2	00:00:20	0%	0 €
🇺🇸 Lakeville, Minnesota, USA	1	2	2	00:00:12	0%	0 €

London, London, City of, Großbritannien	1	2	2	00:00:58	0%	0 €
 Oklahoma City, Oklahoma, USA	1	2	2	00:00:58	0%	0 €
 Pune, Maharashtra, Indien	1	4	4	00:04:10	0%	0 €
 Salem, Oregon, USA	1	2	2	00:02:04	0%	0 €
 Sunnyvale, California, USA	1	3	3	00:01:05	0%	0 €
 Thoiras, Languedoc-Roussillon, Frankreich	1	1	1	00:00:00	100%	0 €
 Upgant-schott, Niedersachsen, Deutschland	1	3	3	00:02:53	0%	0 €
 Yorba Linda, California, USA	1	2	2	00:03:22	0%	0 €



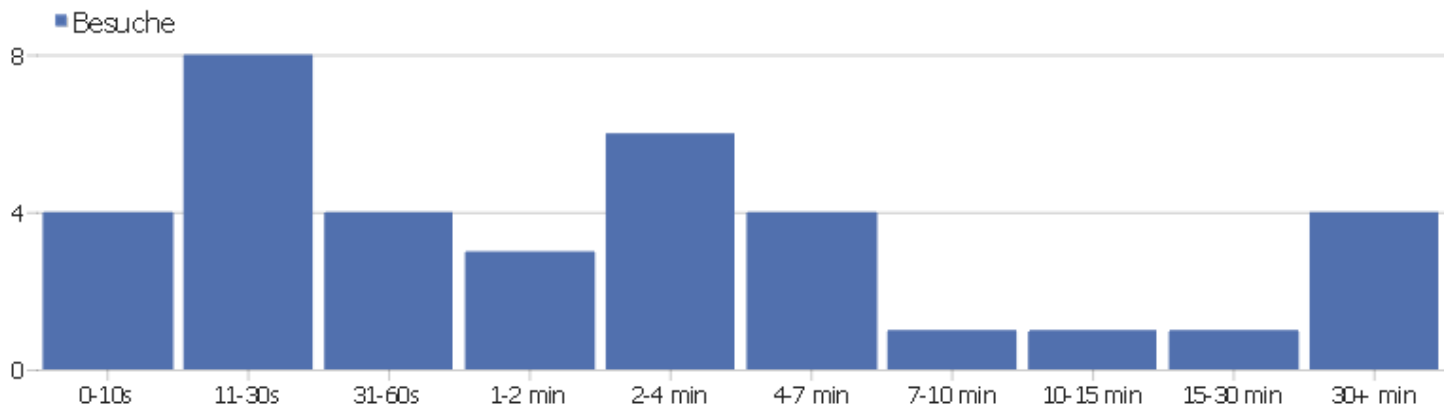
Benutzerdefinierte Variablen



Name der benutzerdefinierten Variable	Besuche	Aktionen	Aktionen pro Besuch	Durchschnittszeit auf der Webseite	Absprungrate	Umsatz
Constructor.speed	35	150	4,29	00:08:16	5,71%	0 €
DOM.Storage	35	150	4,29	00:08:16	5,71%	0 €
Font.family	35	150	4,29	00:08:16	5,71%	0 €
Font.size	35	150	4,29	00:08:16	5,71%	0 €
Media.query	35	150	4,29	00:08:16	5,71%	0 €
Monospace.family	35	150	4,29	00:08:16	5,71%	0 €
Page.size	35	150	4,29	00:08:16	5,71%	0 €
ICCF.execution	0	142	0	00:00:00	0%	0 €
ICCF.finished.games	0	142	0	00:00:00	0%	0 €
ICCF.games	0	142	0	00:00:00	0%	0 €
ICCF.rating.old	0	142	0	00:00:00	0%	0 €
ICCF.status	0	142	0	00:00:00	0%	0 €
Article.size	0	75	0	00:00:00	0%	0 €
Cache.age	0	75	0	00:00:00	0%	0 €

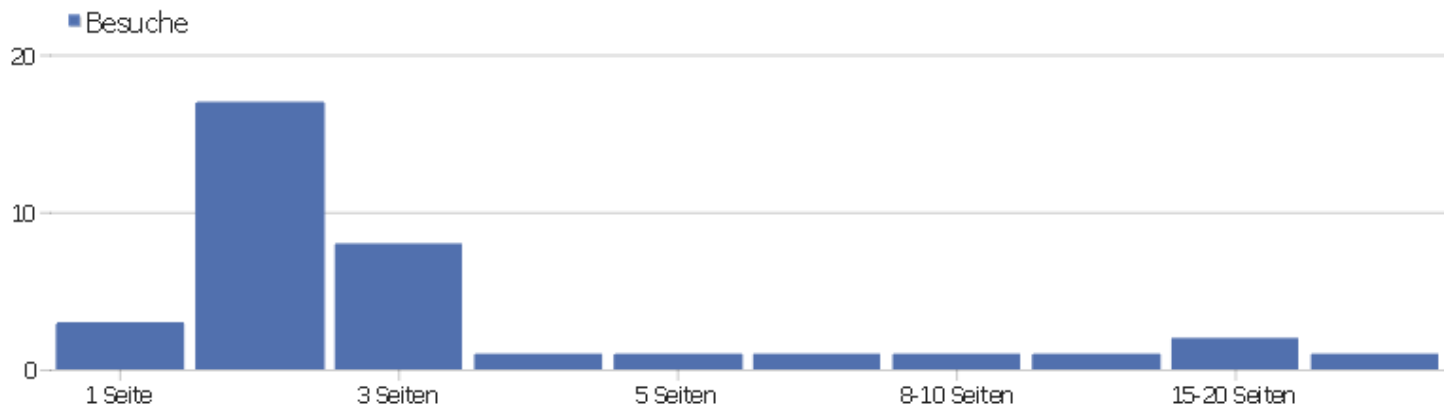
Cache.time	0	75	0	00:00:00	0%	0 €
Document.version	0	75	0	00:00:00	0%	0 €
GUI.version	0	75	0	00:00:00	0%	0 €
Rendering	0	75	0	00:00:00	0%	0 €

Besuchslänge



Besuchsdauer	Besuche
0-10s	4
11-30s	8
31-60s	4
1-2 min	3
2-4 min	6
4-7 min	4
7-10 min	1
10-15 min	1
15-30 min	1
30+ min	4

Seiten pro Besuch



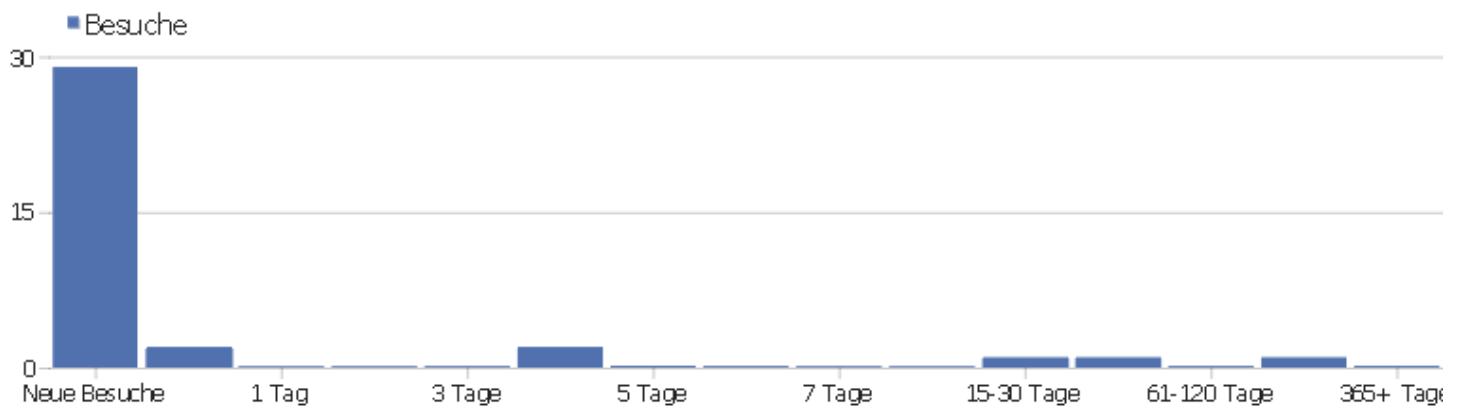
Seiten pro Besuch	Besuche
1 Seite	3
2 Seiten	17
3 Seiten	8
4 Seiten	1
5 Seiten	1
6-7 Seiten	1
8-10 Seiten	1
11-14 Seiten	1
15-20 Seiten	2
21+ Seiten	1

Besuche nach Besuchszahl



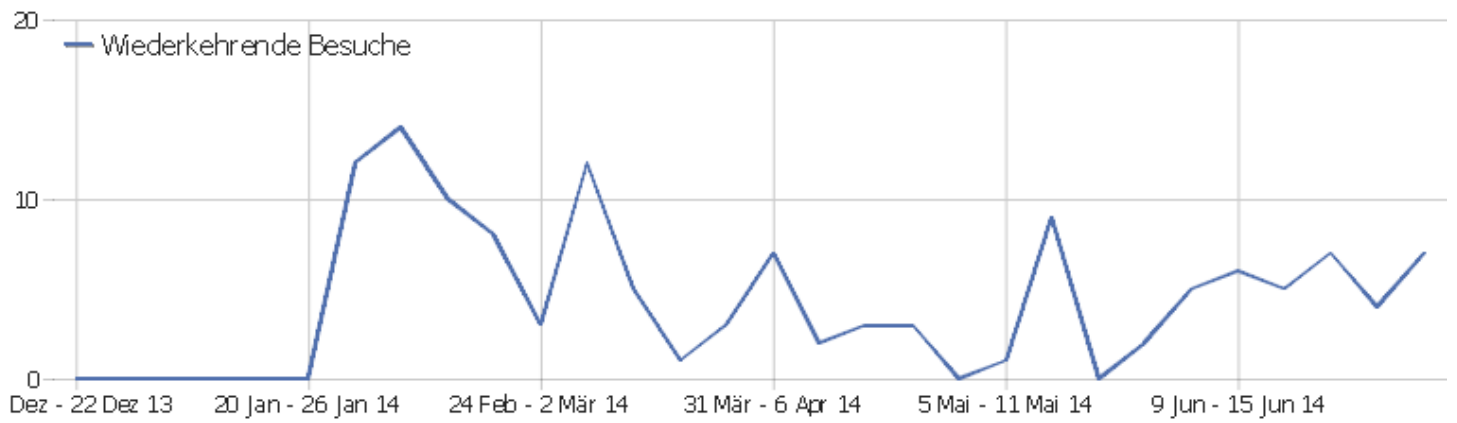
Besuche nach Besuchszahl	Besuche	% Besuche
1 Besuch	29	81%
2 Besuche	5	14%
3 Besuche	0	0%
4 Besuche	2	6%
5 Besuche	0	0%
6 Besuche	0	0%
7 Besuche	0	0%
8 Besuche	0	0%
9-14 Besuche	0	0%
15-25 Besuche	0	0%
26-50 Besuche	0	0%
51-100 Besuche	0	0%
101-200 Besuche	0	0%
201+ Besuche	0	0%

Besuche pro Tage seit letztem Besuch



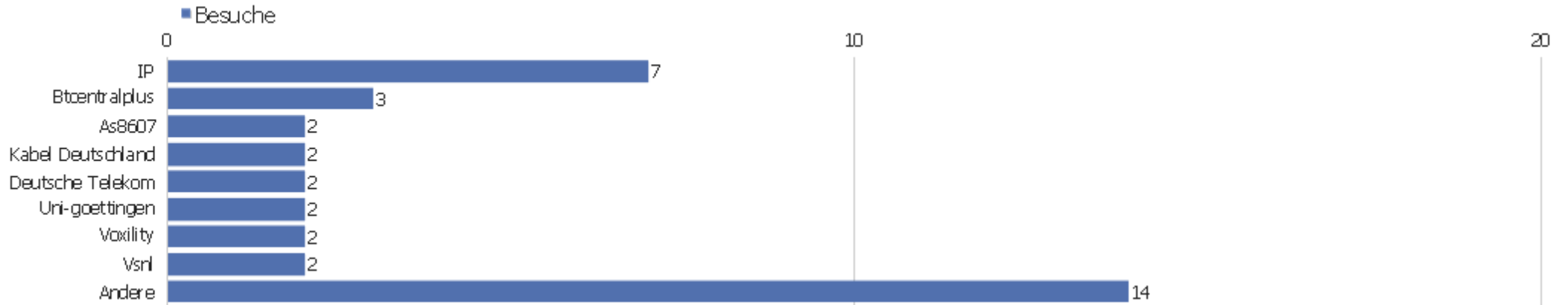
Besuche pro Tage seit letztem Besuch	Besuche
Neue Besuche	29
0 Tage	2
1 Tag	0
2 Tage	0
3 Tage	0
4 Tage	2
5 Tage	0
6 Tage	0
7 Tage	0
8-14 Tage	0
15-30 Tage	1
31-60 Tage	1
61-120 Tage	0
121-364 Tage	1
365+ Tage	0

Wiederkehrende Besuche



Name	Wert
Eindeutige wiederkehrende Besucher	7
Wiederkehrende Besuche	7
Aktionen bei wiederkehrenden Besuchen	14
Absprungrate bei wiederkehrenden Besuchen	14%
Aktionen pro wiederkehrendem Besuch	2
Durchschnittszeit von wiederkehrenden Besuchen	00:01:36

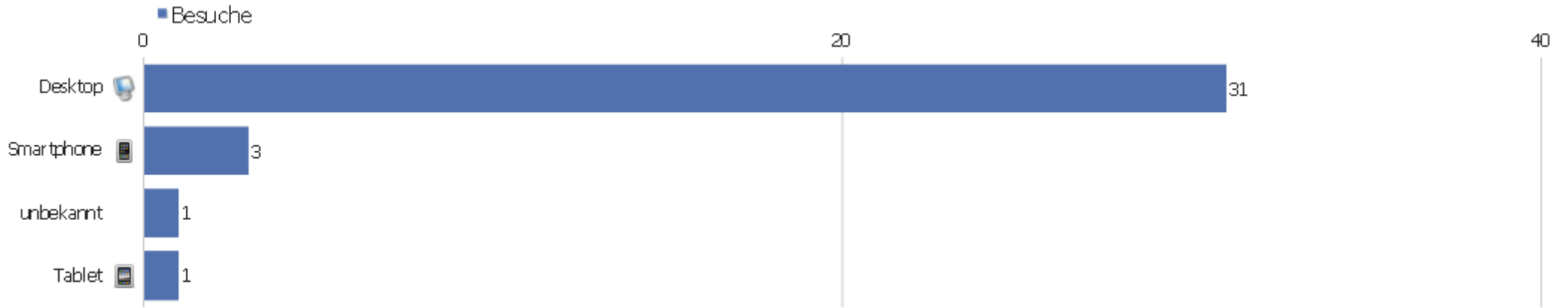
Provider



Provider	Besuche	Aktionen	Aktionen pro Besuch	Durchschnittszeit auf der Webseite	Absprungrate	Konversionsrate
IP	7	18	2,57	00:02:25	0%	0%
Btcentralplus	3	18	6	00:01:35	33,33%	0%
As8607	2	40	20	00:18:55	0%	0%
Kabel Deutschland	2	4	2	00:00:27	0%	0%
Deutsche Telekom	2	11	5,5	00:04:28	0%	0%
Uni-goettingen	2	6	3	00:02:57	0%	0%
Voxility	2	6	3	00:30:01	0%	0%
Vsnl	2	12	6	01:06:30	0%	0%
Cableonline	1	2	2	00:00:12	0%	0%
Ccanet	1	1	1	00:00:00	100%	0%
Charter	1	2	2	00:00:12	0%	0%
Comcast	1	2	2	00:02:04	0%	0%
Cox	1	2	2	00:00:58	0%	0%
Parknet	1	2	2	00:01:37	0%	0%

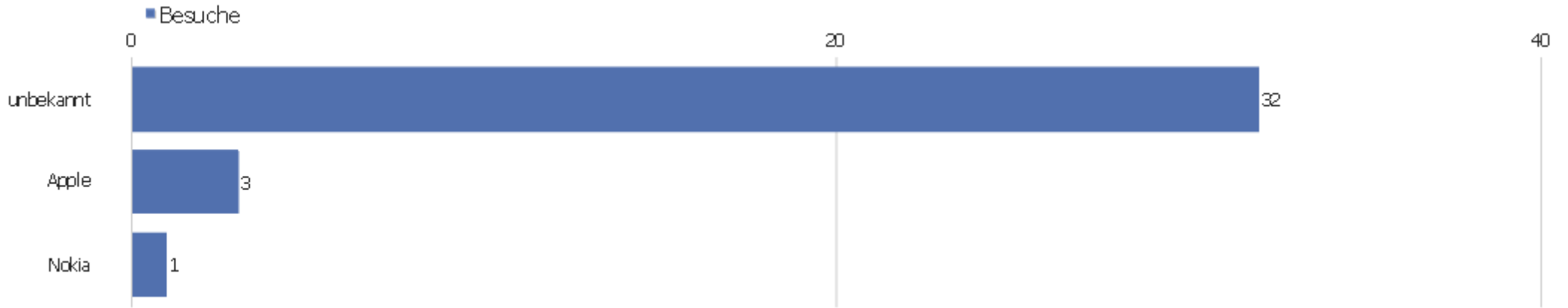
Ruhr-uni-bochum	1	3	3	00:00:18	0%	0%
Sbcglobal	1	2	2	00:03:22	0%	0%
Tripleplugandplay	1	2	2	00:00:17	0%	0%
Uk	1	2	2	00:00:58	0%	0%
Unitymedia	1	2	2	00:00:20	0%	0%
Vodafone	1	11	11	00:10:51	0%	0%
Orange	1	1	1	00:00:00	100%	0%
Your-server	1	2	2	00:00:12	0%	0%

Gerätetyp



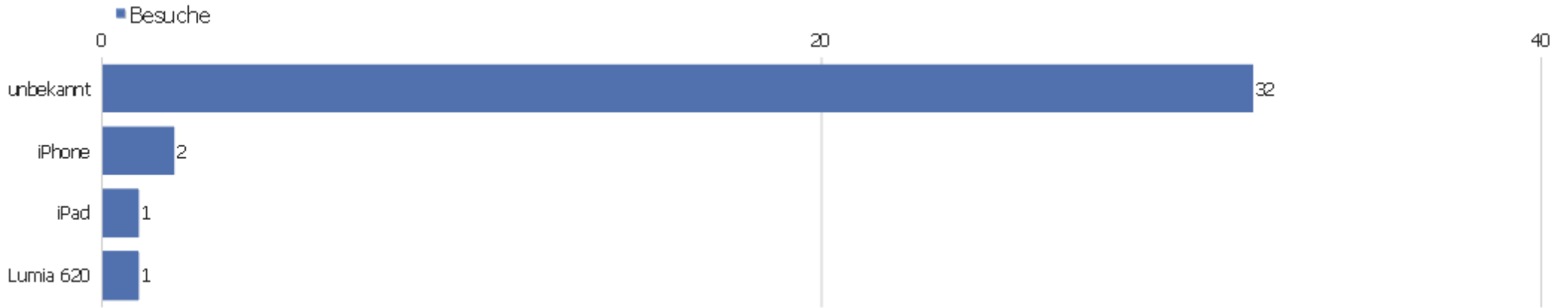
Gerätetyp	Besuche	Aktionen	Aktionen pro Besuch	Durchschnittszeit auf der Webseite	Absprungrate	Konversionsrate
Desktop	31	141	4,55	00:09:11	6,45%	0%
Smartphone	3	5	1,67	00:00:09	33,33%	0%
unbekannt	1	2	2	00:01:17	0%	0%
Tablet	1	3	3	00:02:53	0%	0%

Gerätemarke



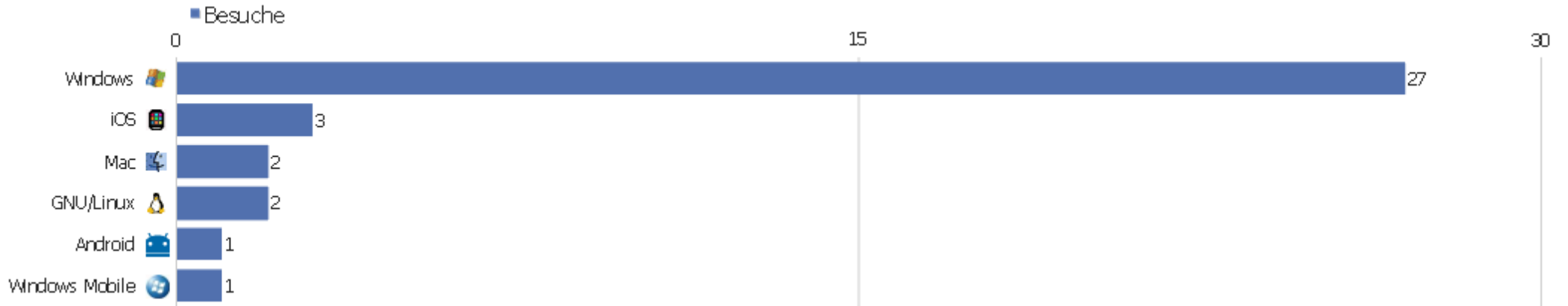
Gerätemarke	Besuche	Aktionen	Aktionen pro Besuch	Durchschnittszeit auf der Webseite	Absprungrate	Konversionsrate
unbekannt	32	143	4,47	00:08:57	6,25%	0%
🍏 Apple	3	6	2	00:01:01	33,33%	0%
📄 Nokia	1	2	2	00:00:18	0%	0%

Gerätemodell



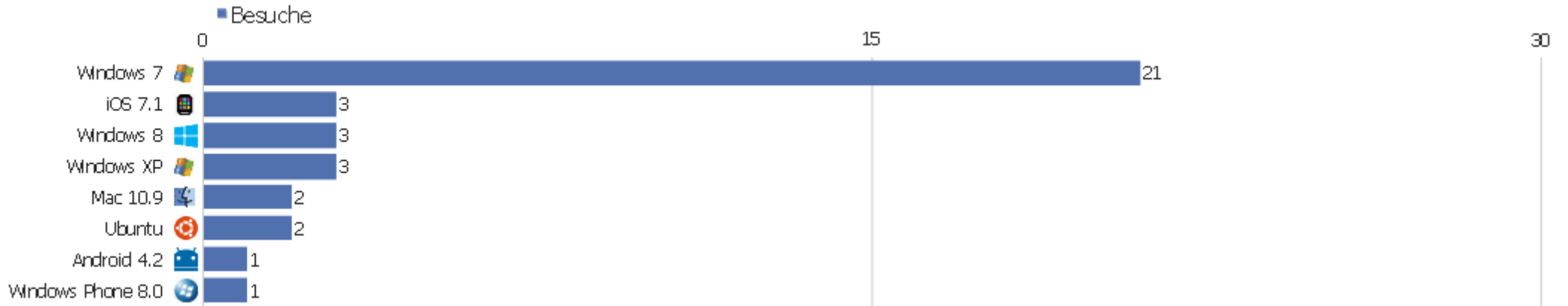
Gerätemodell	Besuche	Aktionen	Aktionen pro Besuch	Durchschnittszeit auf der Webseite	Absprungrate	Konversionsrate
unbekannt	32	143	4,47	00:08:57	6,25%	0%
iPhone	2	3	1,5	00:00:05	50%	0%
iPad	1	3	3	00:02:53	0%	0%
Lumia 620	1	2	2	00:00:18	0%	0%

Betriebssystem Familie



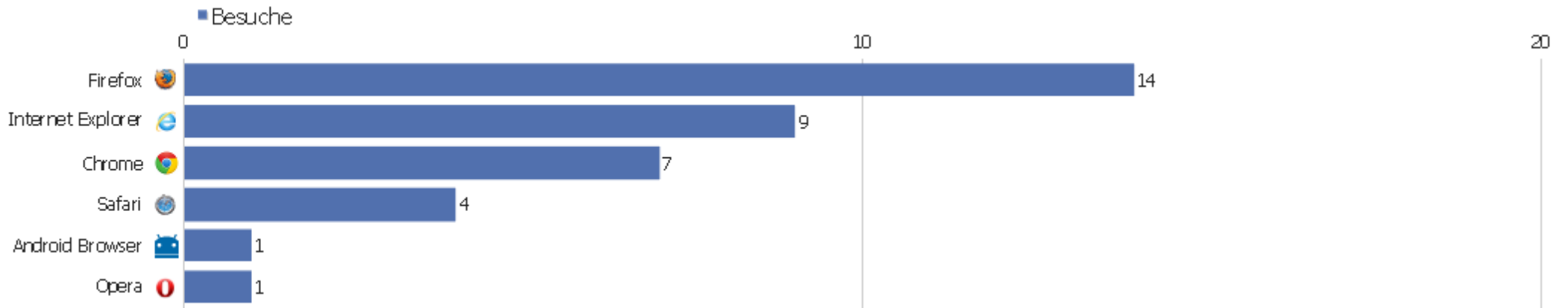
Betriebssystem Familie	Besuche	Aktionen	Aktionen pro Besuch	Durchschnittszeit auf der Webseite	Absprungrate	Konversionsrate
Windows	27	132	4,89	00:10:26	7,41%	0%
iOS	3	6	2	00:01:01	33,33%	0%
Mac	2	4	2	00:01:18	0%	0%
GNU/Linux	2	5	2,5	00:00:15	0%	0%
Android	1	2	2	00:01:17	0%	0%
Windows Mobile	1	2	2	00:00:18	0%	0%

Betriebssystem Familien



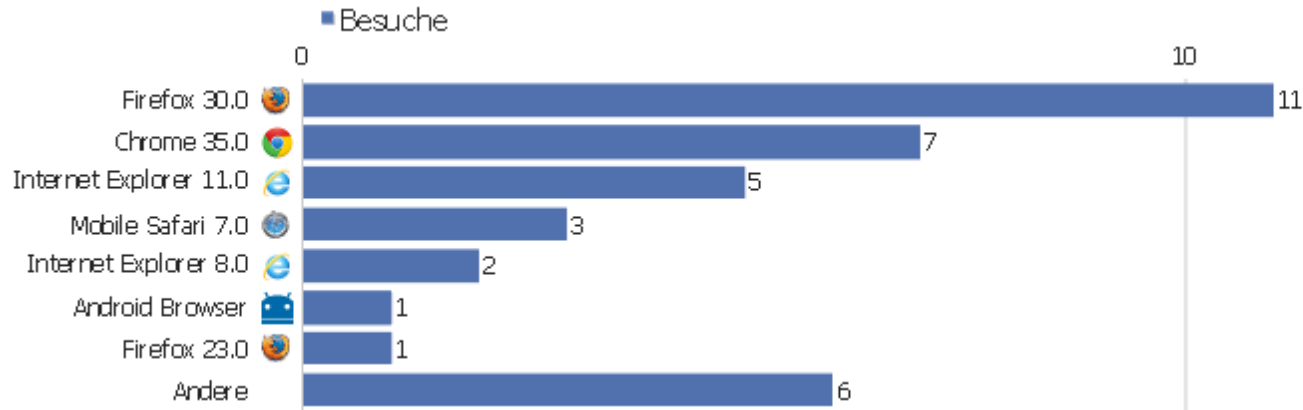
Betriebssystem Familien	Besuche	Aktionen	Aktionen pro Besuch	Durchschnittszeit auf der Webseite	Absprungrate	Konversionsrate
Windows 7	21	99	4,71	00:09:31	9,52%	0%
iOS 7.1	3	6	2	00:01:01	33,33%	0%
Windows 8	3	24	8	00:25:28	0%	0%
Windows XP	3	9	3	00:01:51	0%	0%
Mac 10.9	2	4	2	00:01:18	0%	0%
Ubuntu	2	5	2,5	00:00:15	0%	0%
Android 4.2	1	2	2	00:01:17	0%	0%
Windows Phone 8.0	1	2	2	00:00:18	0%	0%

Browserfamilien



Browserfamilien	Besuche	Aktionen	Aktionen pro Besuch	Durchschnittszeit auf der Webseite	Absprungrate	Konversionsrate
Firefox	14	45	3,21	00:09:08	7,14%	0%
Internet Explorer	9	37	4,11	00:08:42	11,11%	0%
Chrome	7	56	8	00:06:46	0%	0%
Safari	4	8	2	00:01:10	25%	0%
Android Browser	1	2	2	00:01:17	0%	0%
Opera	1	3	3	00:30:01	0%	0%

Browser Versionen



20

Browser Versionen	Besuche	Aktionen	Aktionen pro Besuch	Durchschnittszeit auf der Webseite	Absprungrate	Konversionsrate
Firefox 30.0	11	37	3,36	00:11:18	9,09%	0%
Chrome 35.0	7	56	8	00:06:46	0%	0%
Internet Explorer 11.0	5	27	5,4	00:14:33	0%	0%
Mobile Safari 7.0	3	6	2	00:01:01	33,33%	0%
Internet Explorer 8.0	2	5	2,5	00:02:05	50%	0%
Android Browser	1	2	2	00:01:17	0%	0%
Firefox 23.0	1	3	3	00:00:41	0%	0%
Firefox 24.0	1	3	3	00:02:47	0%	0%
Firefox 26.0	1	2	2	00:00:12	0%	0%
Internet Explorer 7.0	1	3	3	00:01:05	0%	0%
IE Mobile 10.0	1	2	2	00:00:18	0%	0%
Opera 12.17	1	3	3	00:30:01	0%	0%
Safari 7.0	1	2	2	00:01:37	0%	0%