

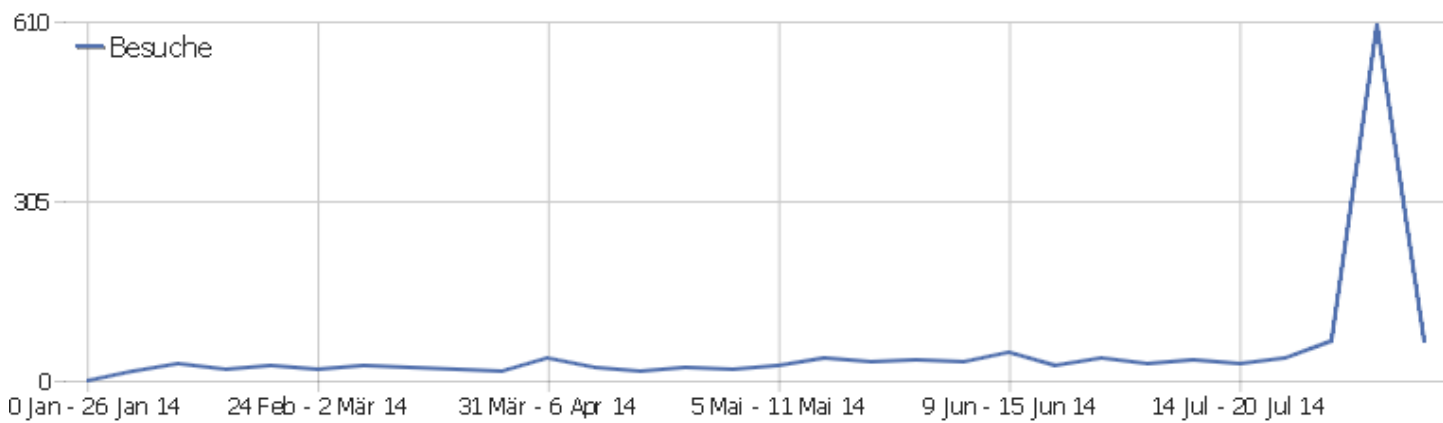


Webseite Ingram Braun's personal homepage

Zeitspanne: Woche 11 August - 17 August 2014

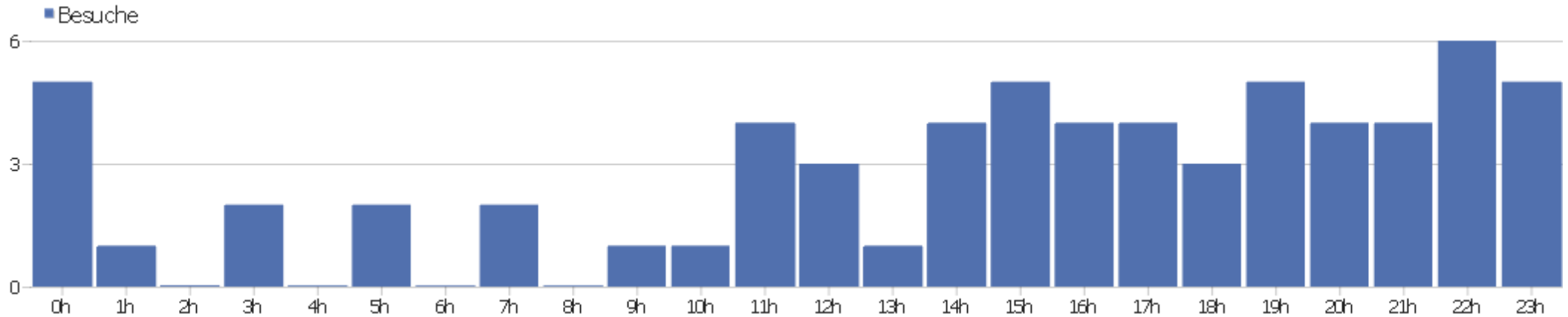
Wöchentliche Besucherstatistik für [ingram-braun.net](http://ingram-braun.net)

# Besucherüberblick



Name	Wert
Eindeutige Besucher	65
Besuche	66
Aktionen	800
Maximale Aktionen pro Besuch	532
Absprungrate	21%
Aktionen pro Besuch	12,1
Durchschnittliche Besuchszeit (in Sekunden)	00:38:12

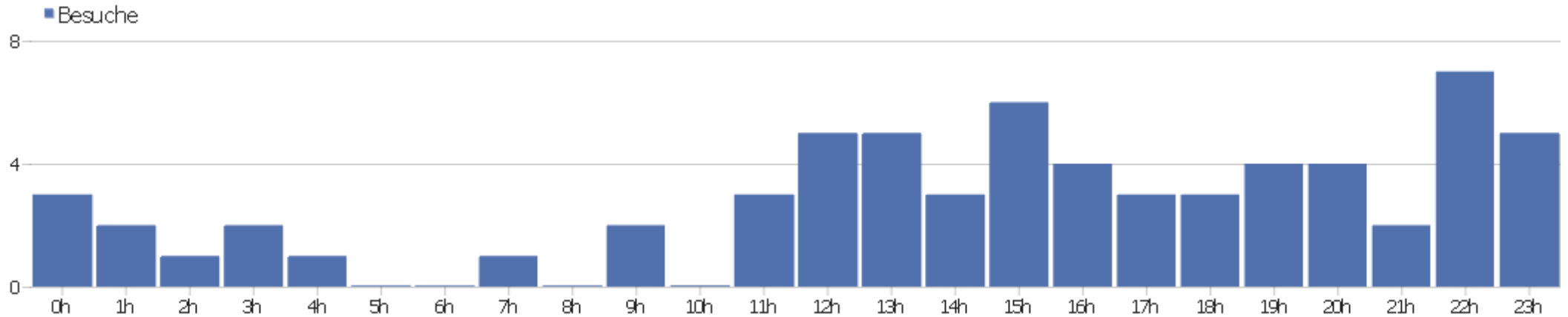
## Besuche nach Server-Zeit



Server-Zeit	Besuche	Aktionen	Aktionen pro Besuch	Durchschnittszeit auf der Webseite	Absprungrate	Umsatz
0h	5	12	2,4	00:10:11	20%	0 €
1h	1	1	1	00:00:00	100%	0 €
2h	0	0	0	00:00:00	0%	0 €
3h	2	13	6,5	00:01:45	0%	0 €
4h	0	0	0	00:00:00	0%	0 €
5h	2	38	19	05:38:23	0%	0 €
6h	0	0	0	00:00:00	0%	0 €
7h	2	4	2	00:00:51	50%	0 €
8h	0	0	0	00:00:00	0%	0 €
9h	1	2	2	00:07:40	0%	0 €
10h	1	2	2	00:03:48	0%	0 €
11h	4	7	1,75	00:03:17	25%	0 €
12h	3	7	2,33	00:02:33	0%	0 €
13h	1	1	1	00:00:00	100%	0 €

14h	4	6	1,5	00:00:39	50%	0 €
15h	5	13	2,6	00:09:00	20%	0 €
16h	4	8	2	00:00:49	0%	0 €
17h	4	12	3	00:00:15	50%	0 €
18h	3	6	2	00:00:40	0%	0 €
19h	5	28	5,6	00:02:35	20%	0 €
20h	4	537	134,25	04:33:48	25%	0 €
21h	4	59	14,75	01:54:34	25%	0 €
22h	6	21	3,5	00:12:49	16,67%	0 €
23h	5	23	4,6	00:11:45	0%	0 €

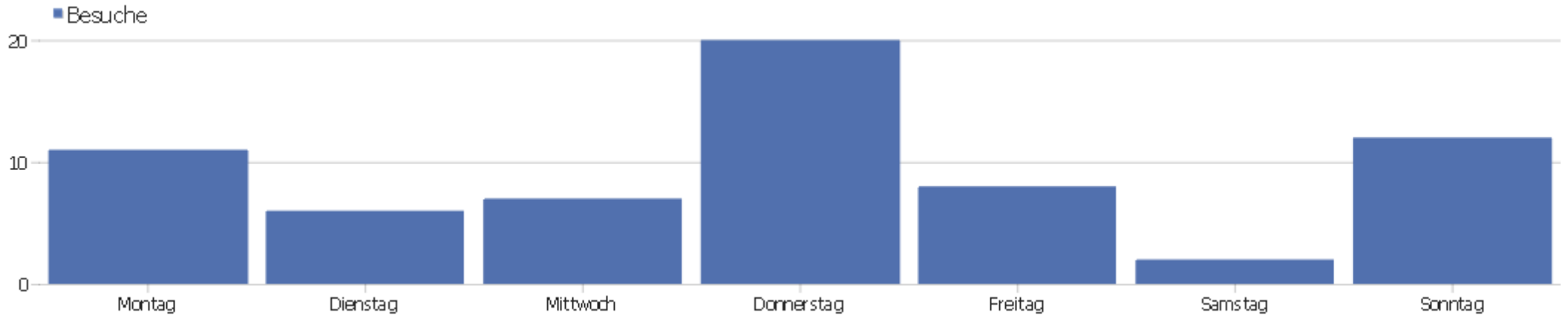
## Besuche nach lokaler Zeit



Ortszeit	Besuche	Aktionen	Aktionen pro Besuch	Durchschnittszeit auf der Webseite	Absprungsrate	Konversionsrate
0h	3	7	2,33	00:03:34	0%	0%
1h	2	6	3	00:20:47	0%	0%
2h	1	1	1	00:00:00	100%	0%
3h	2	11	5,5	00:00:47	50%	0%
4h	1	2	2	00:03:48	0%	0%
5h	0	0	0	00:00:00	0%	0%
6h	0	0	0	00:00:00	0%	0%
7h	1	1	1	00:00:00	100%	0%
8h	0	0	0	00:00:00	0%	0%
9h	2	3	1,5	00:03:50	50%	0%
10h	0	0	0	00:00:00	0%	0%
11h	3	7	2,33	00:04:59	0%	0%
12h	5	540	108	03:39:52	20%	0%
13h	5	65	13	01:32:24	40%	0%

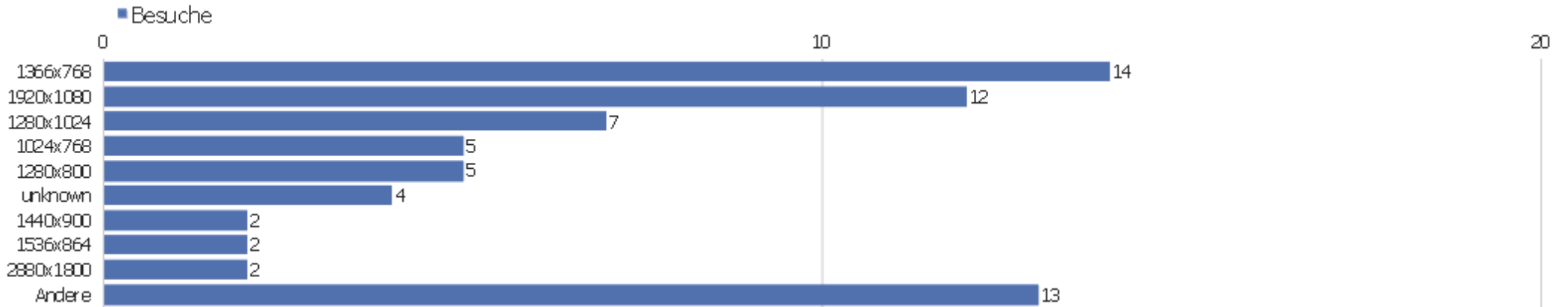
14h	3	5	1,67	00:00:52	33,33%	0%
15h	6	14	2,33	00:07:30	33,33%	0%
16h	4	14	3,5	00:00:33	0%	0%
17h	3	39	13	03:45:48	33,33%	0%
18h	3	6	2	00:00:40	0%	0%
19h	4	26	6,5	00:02:53	25%	0%
20h	4	8	2	00:00:47	0%	0%
21h	2	7	3,5	00:32:36	0%	0%
22h	7	25	3,57	00:08:50	14,29%	0%
23h	5	13	2,6	00:01:42	20%	0%

## Besuche nach Wochentagen



Wochentag	Besuche	Aktionen	Aktionen pro Besuch	Durchschnittszeit auf der Webseite	Absprungrate	Konversionsrate
Montag	11	23	2,09	00:02:03	9,09%	0%
Dienstag	6	46	7,67	01:53:28	16,67%	0%
Mittwoch	7	546	78	02:43:30	42,86%	0%
Donnerstag	20	58	2,9	00:06:11	25%	0%
Freitag	8	21	2,63	00:01:31	12,5%	0%
Samstag	2	10	5	00:02:17	0%	0%
Sonntag	12	96	8	00:44:24	25%	0%

# Bildschirmauflösungen

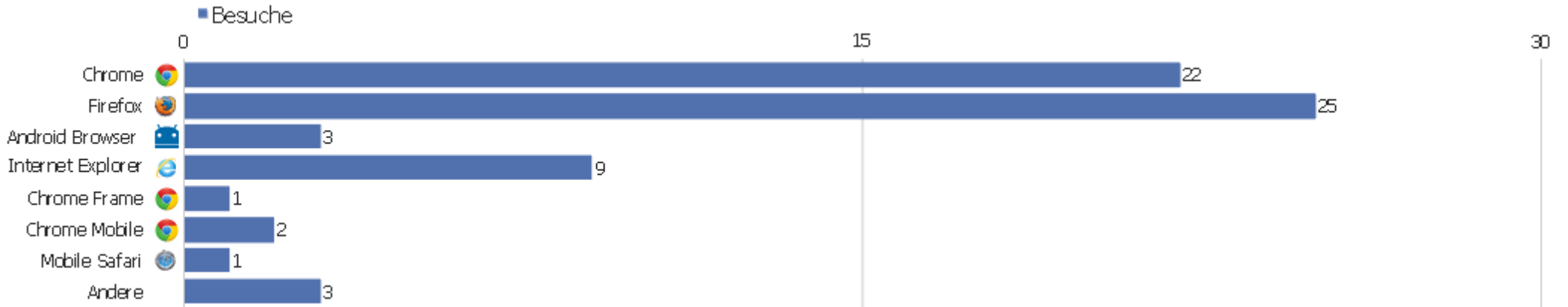


Auflösung	Besuche	Aktionen	Aktionen pro Besuch	Durchschnittszeit auf der Webseite	Absprungrate	Konversionsrate
1366x768	14	32	2,29	00:01:39	14,29%	0%
1920x1080	12	44	3,67	00:10:53	16,67%	0%
1280x1024	7	86	12,29	01:13:26	0%	0%
1024x768	5	11	2,2	00:03:24	20%	0%
1280x800	5	19	3,8	00:01:03	0%	0%
unknown	4	4	1	00:00:00	100%	0%
1440x900	2	9	4,5	00:01:48	0%	0%
1536x864	2	3	1,5	00:00:32	50%	0%
2880x1800	2	3	1,5	00:00:07	50%	0%
360x592	1	1	1	00:00:00	100%	0%
480x800	1	2	2	00:01:25	0%	0%
640x1136	1	2	2	00:00:05	0%	0%
800x600	1	1	1	00:00:00	100%	0%
800x1280	1	2	2	00:01:34	0%	0%



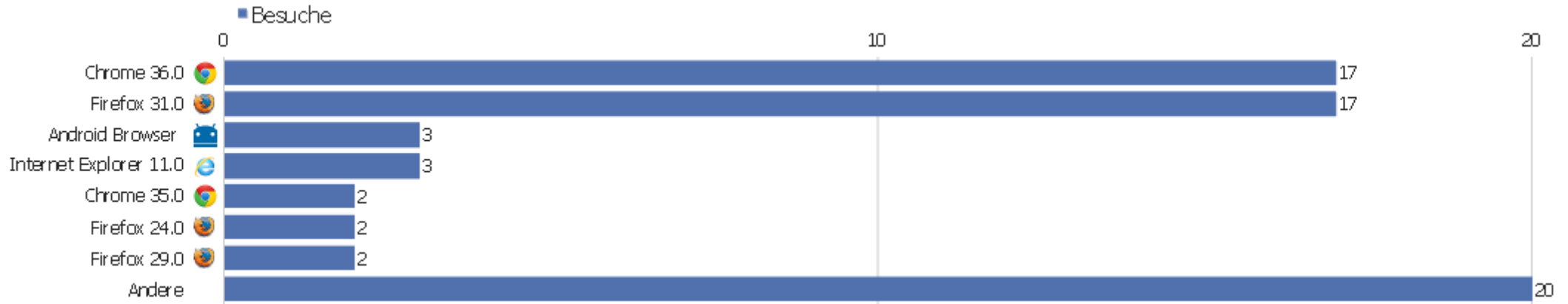
1024x576	1	2	2	00:03:12	0%	0%
1024x600	1	1	1	00:00:00	100%	0%
1080x1821	1	2	2	00:00:36	0%	0%
1200x1920	1	532	532	18:12:14	0%	0%
1360x768	1	2	2	00:01:23	0%	0%
1438x808	1	2	2	00:07:40	0%	0%
1680x1050	1	36	36	11:16:40	0%	0%
1920x1200	1	4	4	00:41:20	0%	0%

# Besucher-Browser












Browser	Besuche	Aktionen	Aktionen pro Besuch	Durchschnittszeit auf der Webseite	Absprungrate	Konversionsrate
Chrome	22	692	31,45	01:46:55	4,55%	0%
Firefox	25	48	1,92	00:04:53	40%	0%
Android Browser	3	14	4,67	00:01:31	0%	0%
Internet Explorer	9	34	3,78	00:04:21	0%	0%
Chrome Frame	1	3	3	00:02:17	0%	0%
Chrome Mobile	2	3	1,5	00:00:18	50%	0%
Mobile Safari	1	2	2	00:00:05	0%	0%
Opera Mini	1	1	1	00:00:00	100%	0%
Safari	2	3	1,5	00:00:07	50%	0%

# Browser-Version

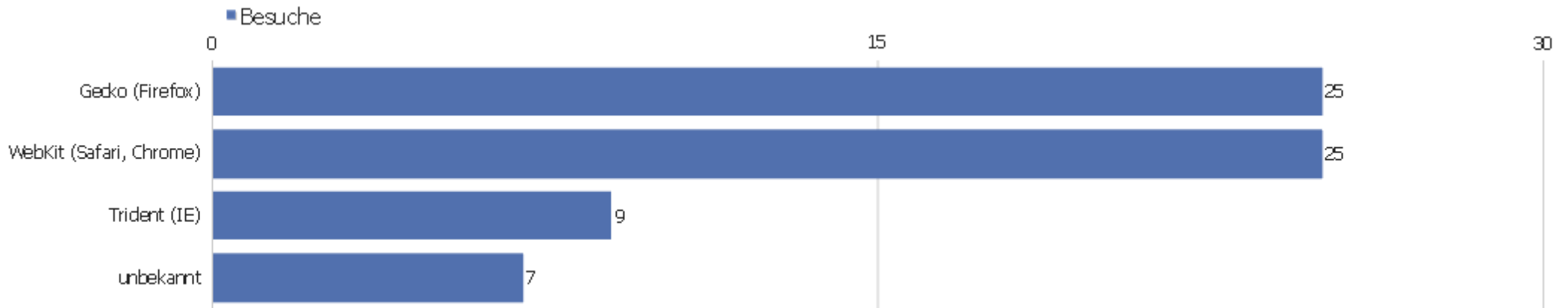


Browserversion	Besuche	Aktionen	Aktionen pro Besuch	Durchschnittszeit auf der Webseite	Absprungrate	Konversionsrate
Chrome 36.0	17	151	8,88	01:11:40	0%	0%
Firefox 31.0	17	25	1,47	00:00:47	52,94%	0%
Android Browser	3	14	4,67	00:01:31	0%	0%
Internet Explorer 11.0	3	7	2,33	00:05:40	0%	0%
Chrome 35.0	2	534	267	09:06:10	0%	0%
Firefox 24.0	2	3	1,5	00:00:09	50%	0%
Firefox 29.0	2	4	2	00:00:24	0%	0%
Firefox 30.0	2	11	5,5	00:35:58	0%	0%
Internet Explorer 7.0	2	8	4	00:02:36	0%	0%
Internet Explorer 8.0	2	9	4,5	00:02:10	0%	0%
Chrome Frame 32.0	1	3	3	00:02:17	0%	0%
Chrome 19.0	1	1	1	00:00:00	100%	0%
Chrome 33.0	1	4	4	00:41:20	0%	0%
Chrome 34.0	1	2	2	00:00:05	0%	0%

Chrome Mobile 30.0	1	2	2	00:00:36	0%	0%
 Chrome Mobile 36.0	1	1	1	00:00:00	100%	0%
 Firefox 26.0	1	2	2	00:01:23	0%	0%
 Firefox 28.0	1	3	3	00:34:08	0%	0%
 Internet Explorer 9.0	1	8	8	00:00:22	0%	0%
 Internet Explorer 10.0	1	2	2	00:12:19	0%	0%
 Mobile Safari 6.0	1	2	2	00:00:05	0%	0%
 Opera Mini 7.1	1	1	1	00:00:00	100%	0%
 Safari 6.0	1	2	2	00:00:14	0%	0%
 Safari 7.0	1	1	1	00:00:00	100%	0%

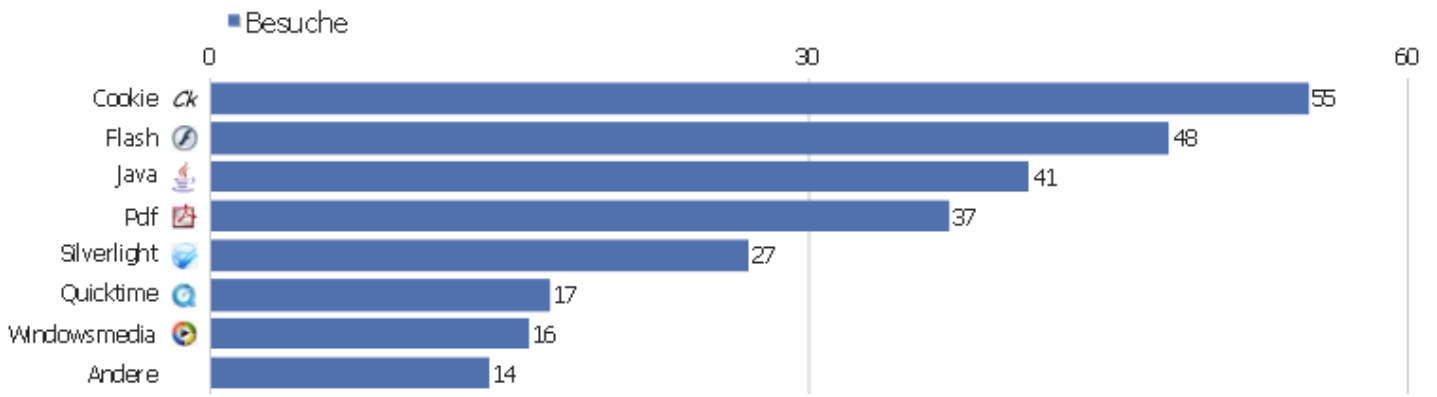


## Browser nach Familie



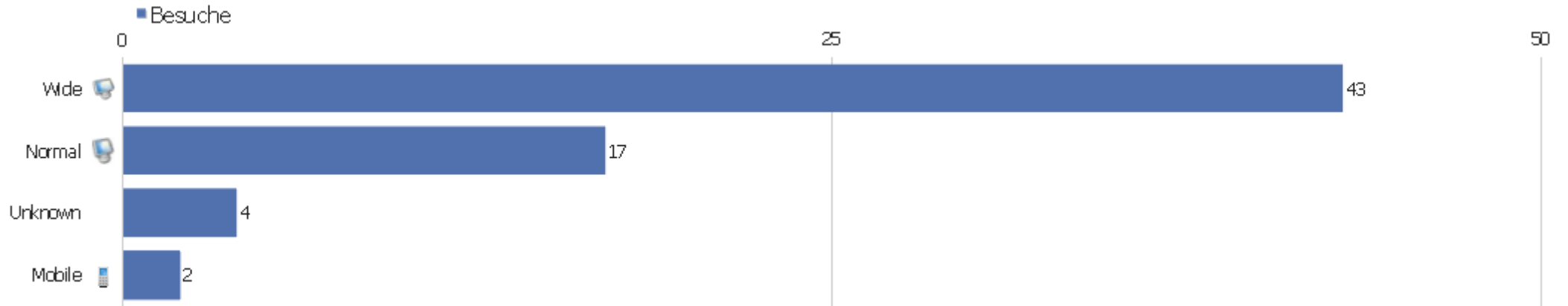
Browserfamilie	Besuche	Aktionen	Aktionen pro Besuch	Durchschnittszeit auf der Webseite	Absprungrate	Konversionsrate
Gecko (Firefox)	25	48	1,92	00:04:53	40%	0%
WebKit (Safari, Chrome)	25	698	27,92	01:34:11	8%	0%
Trident (IE)	9	34	3,78	00:04:21	0%	0%
unbekannt	7	20	2,86	00:00:45	28,57%	0%

# Liste der Plugins



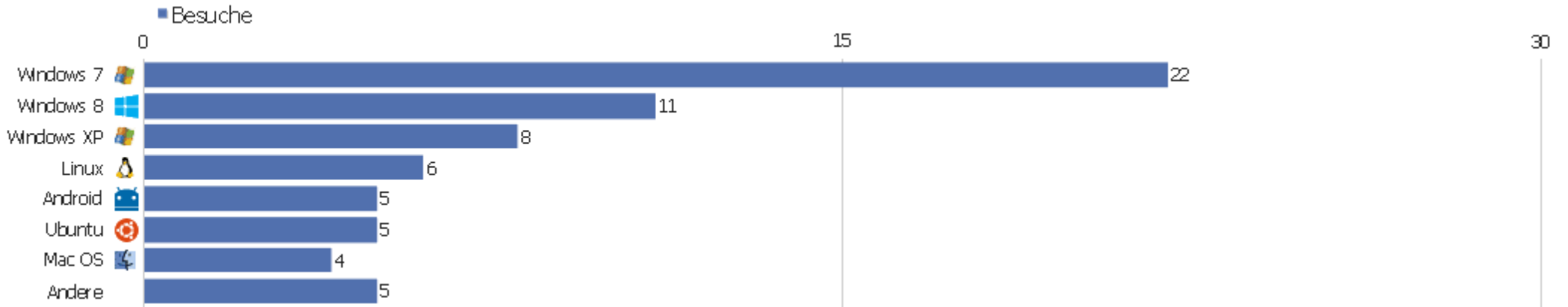
Plugin	Besuche	% Besuche
Cookie	55	96,5%
Flash	48	84,2%
Java	41	71,9%
Pdf	37	64,9%
Silverlight	27	47,4%
Quicktime	17	29,8%
Windowsmedia	16	28,1%
Director	7	12,3%
Realplayer	7	12,3%
Gears	0	0%

## Normal / Breitbild



Bildschirmtyp	Besuche	Aktionen	Aktionen pro Besuch	Durchschnittszeit auf der Webseite	Absprungsrate	Konversionsrate
Wide	43	157	3,65	00:20:47	16,28%	0%
Normal	17	636	37,41	01:35:37	11,76%	0%
Unknown	4	4	1	00:00:00	100%	0%
Mobile	2	3	1,5	00:00:43	50%	0%


# Betriebssysteme



Betriebssystem	Besuche	Aktionen	Aktionen pro Besuch	Durchschnittszeit auf der Webseite	Absprungrate	Konversionsrate
Windows 7	22	111	5,05	00:27:38	22,73%	0%
Windows 8	11	39	3,55	00:02:44	27,27%	0%
Windows XP	8	24	3	00:02:38	25%	0%
Linux	6	541	90,17	03:04:01	16,67%	0%
Android	5	17	3,4	00:01:02	20%	0%
Ubuntu	5	12	2,4	00:13:08	20%	0%
Mac OS	4	8	2	00:00:40	25%	0%
Windows Vista	4	46	11,5	02:51:06	0%	0%
iOS	1	2	2	00:00:05	0%	0%



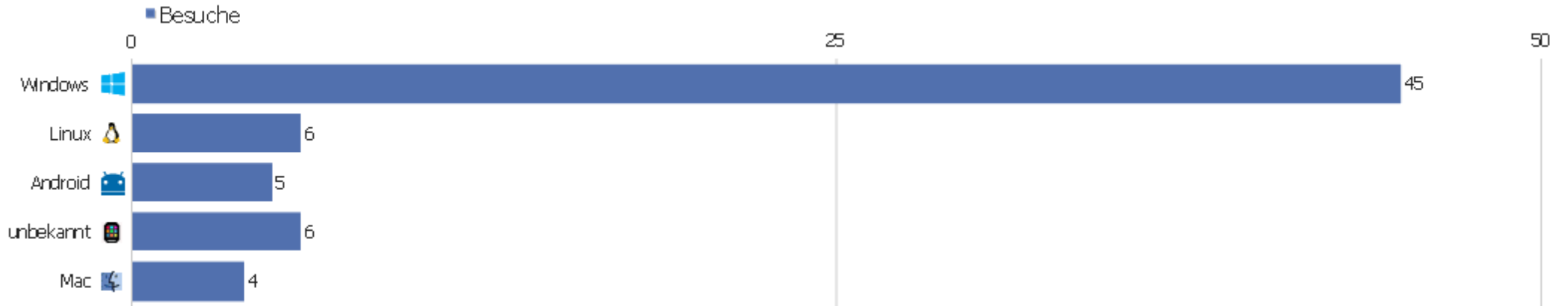
# Globale Besucherkonfiguration



Konfiguration	Besuche	Aktionen	Aktionen pro Besuch	Durchschnittszeit auf der Webseite	Absprungrate	Konversionsrate
Windows 7 / Chrome / 1280x1024	3	66	22	02:48:42	0%	0%
Windows 7 / Chrome / 1366x768	3	8	2,67	00:02:07	0%	0%
Windows 8 / Chrome / 1920x1080	3	24	8	00:02:53	0%	0%
Linux / Chrome / 1920x1080	2	4	2	00:05:13	0%	0%
Mac OS / Safari / 2880x1800	2	3	1,5	00:00:07	50%	0%
Ubuntu / Firefox / 1366x768	2	4	2	00:00:25	0%	0%
Windows 7 / Firefox / 1366x768	2	4	2	00:00:31	0%	0%
Windows 7 / Firefox / 1536x864	2	3	1,5	00:00:32	50%	0%
Windows 7 / Firefox / 1920x1080	2	4	2	00:17:04	50%	0%
Windows 7 / Firefox / unknown	2	2	1	00:00:00	100%	0%
Windows 8 / Firefox / 1920x1080	2	3	1,5	00:00:04	50%	0%
Windows Vista / Firefox / 1280x800	2	4	2	00:00:19	0%	0%
Android / Android Browser / 480x800	1	2	2	00:01:25	0%	0%
Android / Android Browser / 800x1280	1	2	2	00:01:34	0%	0%

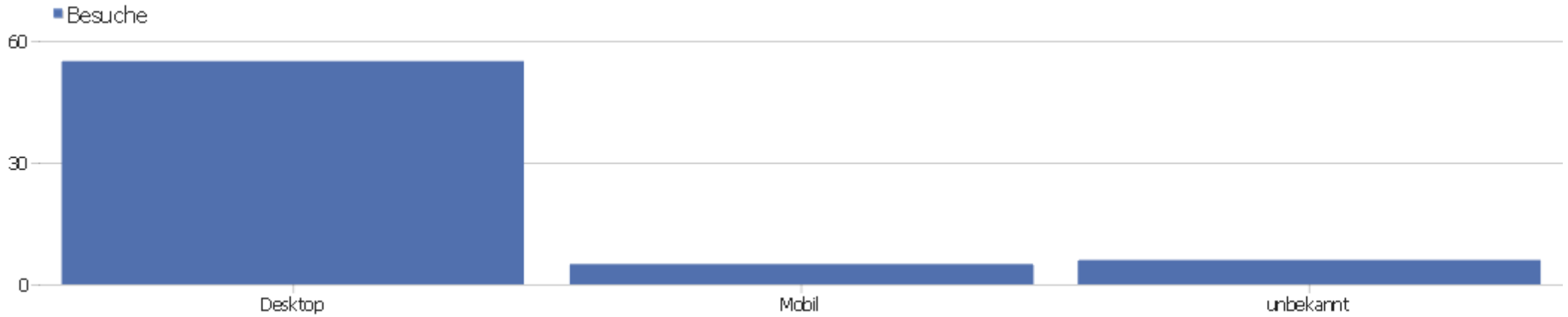
Android / Android Browser / 1280x800	1	10	10	00:01:33	0%	0%
Android / Chrome Mobile / 360x592	1	1	1	00:00:00	100%	0%
Android / Chrome Mobile / 1080x1821	1	2	2	00:00:36	0%	0%
iOS / Mobile Safari / 640x1136	1	2	2	00:00:05	0%	0%
Linux / Chrome / 1200x1920	1	532	532	18:12:14	0%	0%
Linux / Firefox / 1360x768	1	2	2	00:01:23	0%	0%
Linux / Firefox / 1920x1080	1	2	2	00:00:03	0%	0%
Linux / Opera Mini / 800x600	1	1	1	00:00:00	100%	0%
Mac OS / Chrome / 1280x1024	1	3	3	00:01:41	0%	0%
Andere	28	112	4	00:30:23	21,43%	0%

# Betriebssystem-Familie



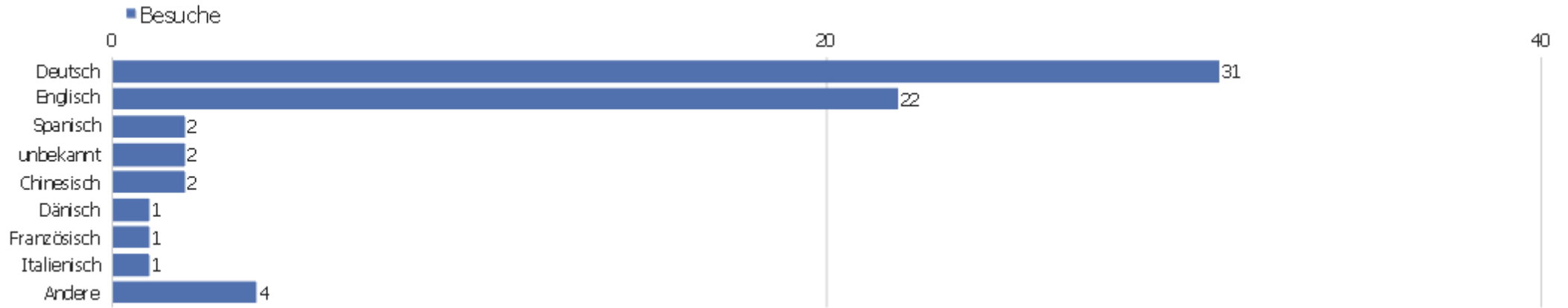
Betriebssystem-Familie	Besuche	Aktionen	Aktionen pro Besuch	Durchschnittszeit auf der Webseite	Absprungrate	Konversionsrate
Windows	45	220	4,89	00:29:51	22,22%	0%
Linux	6	541	90,17	03:04:01	16,67%	0%
Android	5	17	3,4	00:01:02	20%	0%
unbekannt	6	14	2,33	00:10:58	16,67%	0%
Mac	4	8	2	00:00:40	25%	0%

# Mobilgerät vs. Desktop



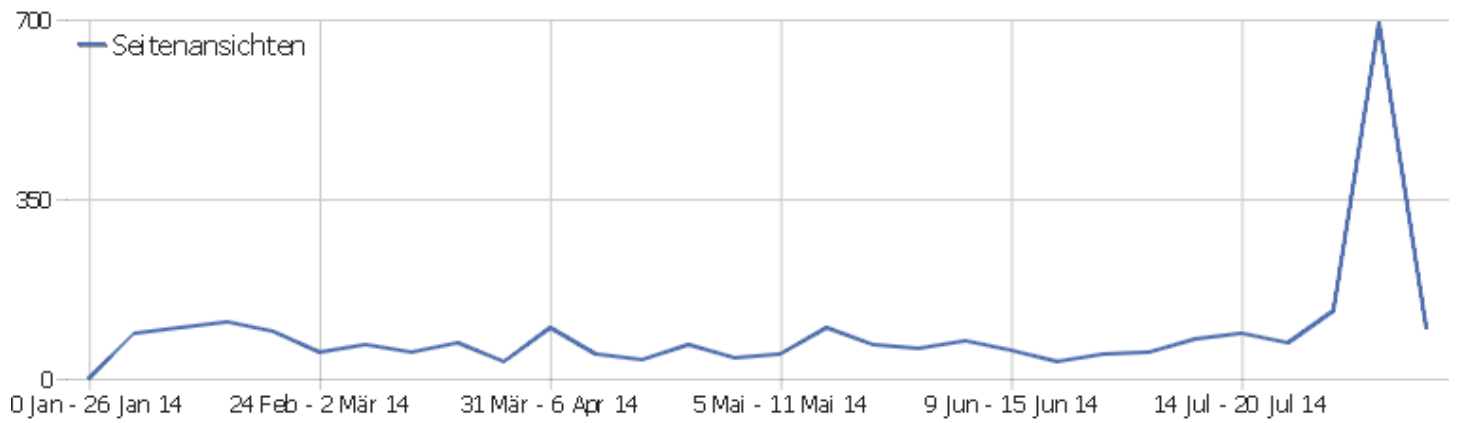
Mobilgerät vs. Desktop		Besuche	Aktionen	Aktionen pro Besuch	Durchschnittszeit auf der Webseite	Absprungrate	Konversionsrate
 Desktop		55	769	13,98	00:44:33	21,82%	0%
 Mobil		5	17	3,4	00:01:02	20%	0%
unbekannt		6	14	2,33	00:10:58	16,67%	0%

# Browsersprache



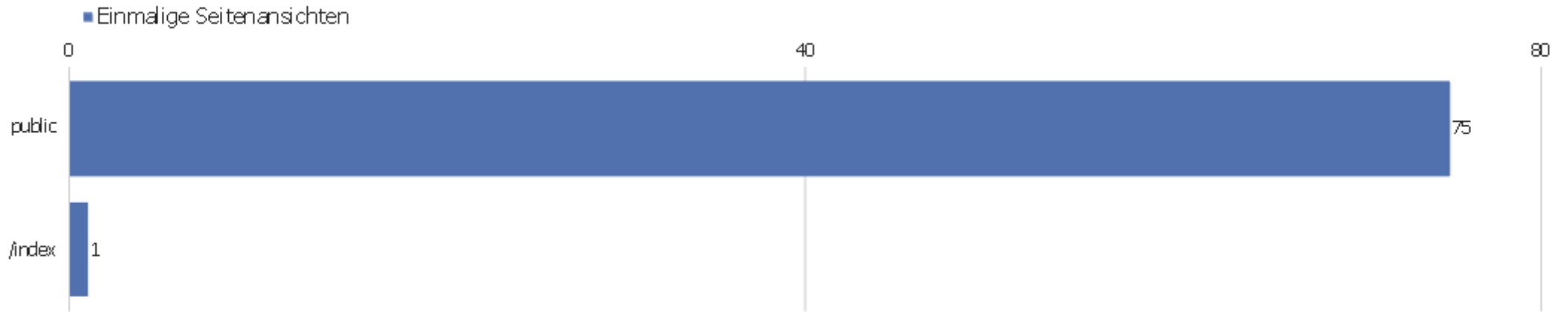
Sprache	Besuche	Aktionen	Aktionen pro Besuch	Durchschnittszeit auf der Webseite	Absprungrate	Konversionsrate
Deutsch	31	88	2,84	00:03:15	29,03%	0%
Englisch	22	688	31,27	01:49:20	9,09%	0%
Spanisch	2	4	2	00:00:48	0%	0%
unbekannt	2	3	1,5	00:00:20	50%	0%
Chinesisch	2	3	1,5	00:00:18	50%	0%
Dänisch	1	2	2	00:00:05	0%	0%
Französisch	1	2	2	00:07:40	0%	0%
Italienisch	1	1	1	00:00:00	100%	0%
Polnisch	1	3	3	00:02:50	0%	0%
Portugiesisch	1	2	2	00:00:18	0%	0%
Russisch	1	2	2	00:00:14	0%	0%
Thailändisch	1	2	2	00:00:43	0%	0%

## Aktionen - Kernmetriken



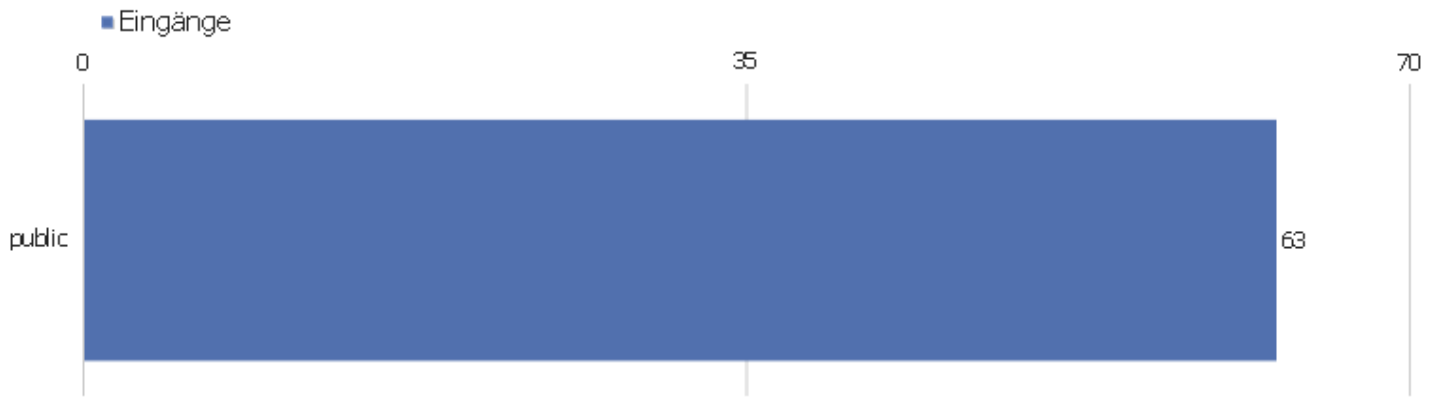
Name	Wert
Seitenansichten	97
Einmalige Seitenansichten	76
Downloads	0
Einmalige Downloads	0
Ausgehende Verweise	4
Einmalige ausgehende Verweise	4
Suchanfragen	0
Einmalige Suchbegriffe	0
Durchschnittliche Generierungszeit	0,5s

# Seiten URL



Seiten-URL	Seitenansichten	Einmalige Seitenansichten	Absprungrate	Durchschnittszeit pro Seite	Ausstiegsrate	Durchschnittliche Generierungszeit
public	96	75	22%	00:00:25	80%	0,54s
/index	1	1	0%	00:00:00	100%	0,16s

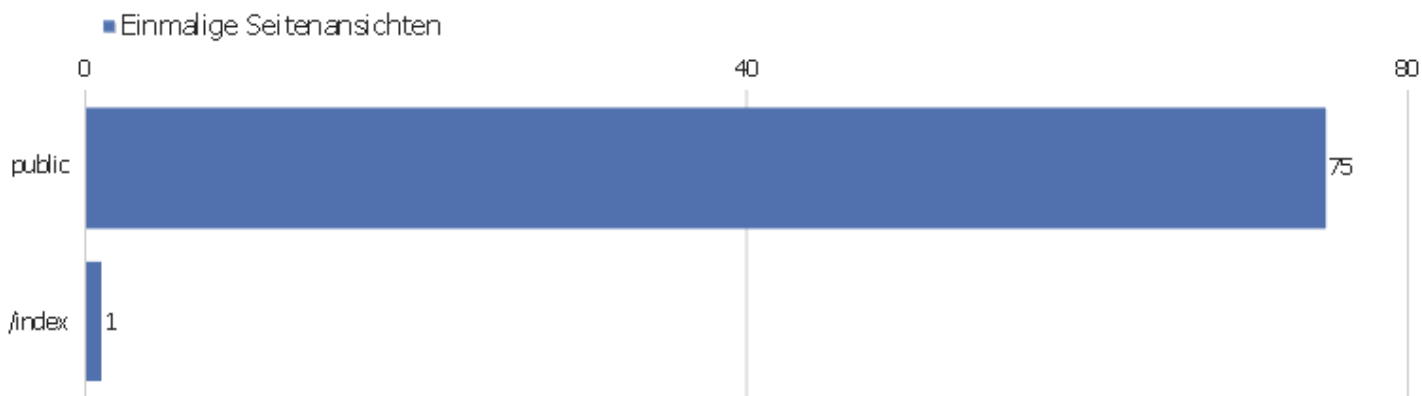
# Eingangsseiten



URL der Einstiegsseite	Eingänge	Absprünge	Absprungrate
public	63	14	22%

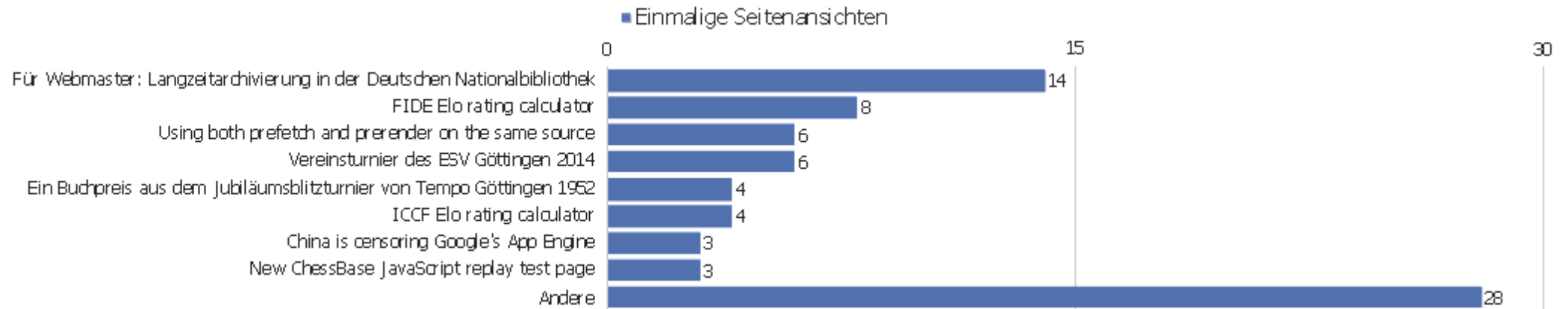


# Ausstiegsseiten



URL der Ausstiegsseite	Ausstiege	Einmalige Seitenansichten	Ausstiegsrate
public	60	75	80%
/index	1	1	100%

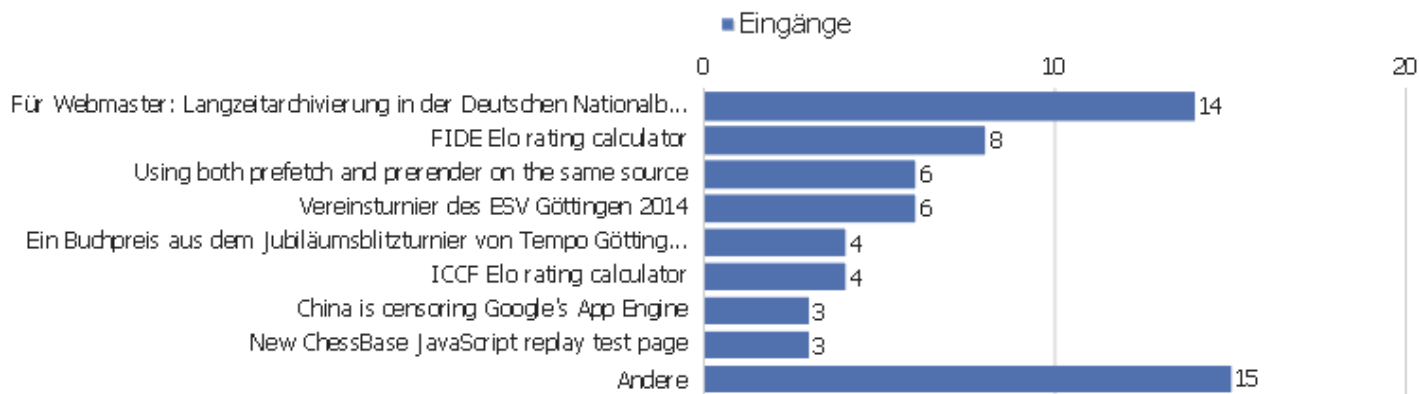
# Seitentitel



Seitenname	Seitenansichten	Einmalige Seitenansichten	Absprungrate	Durchschnittszeit pro Seite	Ausstiegsrate	Durchschnittliche Generierungszeit
Für Webmaster: Langzeitarchivierung in der Deutschen	18	14	36%	00:00:04	93%	0,23s
FIDE Elo rating calculator	13	8	25%	00:00:01	100%	0,88s
Using both prefetch and prerender on the same source	6	6	0%	00:00:00	100%	0,52s
Vereinsturnier des ESV Göttingen 2014	7	6	17%	00:01:00	100%	0,21s
Ein Buchpreis aus dem Jubiläumsblitzturnier von Tempo	5	4	0%	00:00:43	75%	0,26s
ICCF Elo rating calculator	6	4	50%	00:00:38	100%	0,28s
China is censoring Google's App Engine	4	3	0%	00:00:00	100%	3,89s
New ChessBase JavaScript replay test page	3	3	33%	00:00:07	67%	0,45s
Sizilianisch mit 2. Sc3	3	3	33%	00:00:00	100%	0,18s
Web safe fonts for Biblical Hebrew	3	3	0%	00:02:16	67%	0,2s
Chess replay utilities synopsis	7	2	0%	00:01:11	50%	0,27s
DHTML-Chess 3 test page	3	2	0%	00:00:14	100%	0,29s
DWZ-Rechner	2	2	50%	00:00:00	100%	0,29s
Regel-FAQ für südniedersächsische Schachspieler	2	2	0%	00:00:00	100%	0,21s

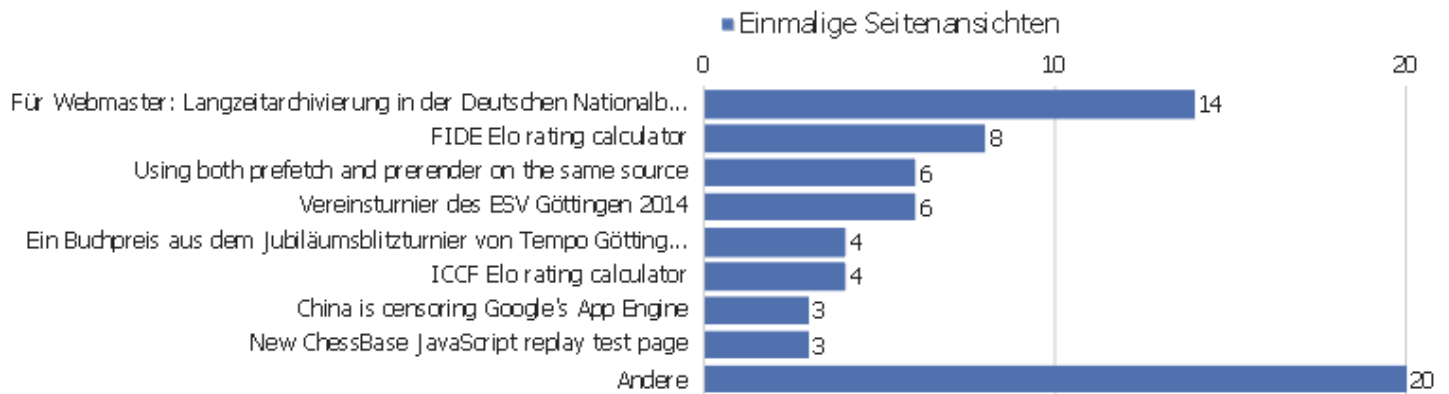
Chess Tempo PGN Viewer test page	1	1	0%	00:00:01	0%	0,37s
DGT Chesstheatre 1.22 test page	1	1	0%	00:00:01	0%	0,28s
DHTML Chess 2.0 test page	1	1	0%	00:00:31	0%	0,27s
DXB INGO rating calculator	1	1	100%	00:00:00	100%	0s
Esoterik in der Rochade Europa	1	1	0%	00:01:56	0%	0,23s
Ihme-Cup 2014 in Hannover	1	1	0%	00:07:39	100%	0,09s
Mein Sieg gegen Vlastimil Hort beim Simultan des FSK L	2	1	0%	00:01:22	100%	0,14s
Mythos und Heldensage	1	1	0%	00:00:00	100%	0,25s
Perl vocabulary trainer	1	1	0%	00:00:00	100%	0,57s
Andere	5	5	0%	00:00:01	20%	0,24s

# Titel der Einstiegsseite



Titel der Einstiegsseite	Eingänge	Absprünge	Absprungrate
Für Webmaster: Langzeitarchivierung in der Deutschen	14	5	36%
FIDE Elo rating calculator	8	2	25%
Using both prefetch and prerender on the same source	6	0	0%
Vereinsturnier des ESV Göttingen 2014	6	1	17%
Ein Buchpreis aus dem Jubiläumsblitzturnier von Tempo	4	0	0%
ICCF Elo rating calculator	4	2	50%
China is censoring Google's App Engine	3	0	0%
New ChessBase JavaScript replay test page	3	1	33%
Sizilianisch mit 2. Sc3	3	1	33%
Web safe fonts for Biblical Hebrew	2	0	0%
DHTML-Chess 3 test page	2	0	0%
DWZ-Rechner	2	1	50%
Regel-FAQ für südniedersächsische Schachspieler	2	0	0%
DXB INGO rating calculator	1	1	100%
Ihme-Cup 2014 in Hannover	1	0	0%
Mein Sieg gegen Vlastimil Hort beim Simultan des FSK L	1	0	0%
Mythos und Heldensage	1	0	0%

# Titel der Ausstiegsseite



Titel der Ausstiegsseite	Ausstiege	Einmalige Seitenansichten	Ausstiegsrate
Für Webmaster: Langzeitarchivierung in der Deutschen	13	14	93%
FIDE Elo rating calculator	8	8	100%
Using both prefetch and prerender on the same source	6	6	100%
Vereinsturnier des ESV Göttingen 2014	6	6	100%
Ein Buchpreis aus dem Jubiläumsblitzturnier von Tempo	3	4	75%
ICCF Elo rating calculator	4	4	100%
China is censoring Google's App Engine	3	3	100%
New ChessBase JavaScript replay test page	2	3	67%
Sizilianisch mit 2. Sc3	3	3	100%
Web safe fonts for Biblical Hebrew	2	3	67%
Chess replay utilities synopsis	1	2	50%
DHTML-Chess 3 test page	2	2	100%
DWZ-Rechner	2	2	100%
Regel-FAQ für südniedersächsische Schachspieler	2	2	100%
DXB INGO rating calculator	1	1	100%
Ihme-Cup 2014 in Hannover	1	1	100%
Mein Sieg gegen Vlastimil Hort beim Simultan des FSK L	1	1	100%
Mythos und Heldensage	1	1	100%
Perl vocabulary trainer	1	1	100%
Welcome to Ingram Braun's personal homepage!	1	1	100%

## Ausgehende Verweise

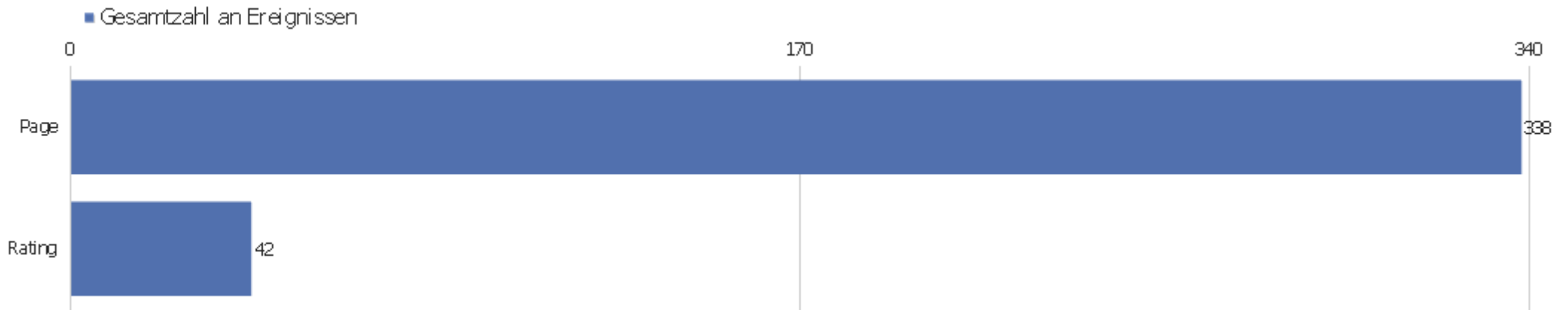


Angeklickte URL	Einmalige Klicks	Klicks
nsv-online.de	1	1
www.iccf-webchess.com	1	1
www.lalit.org	1	1
www.sk-bad-hersfeld.de	1	1

## Downloads

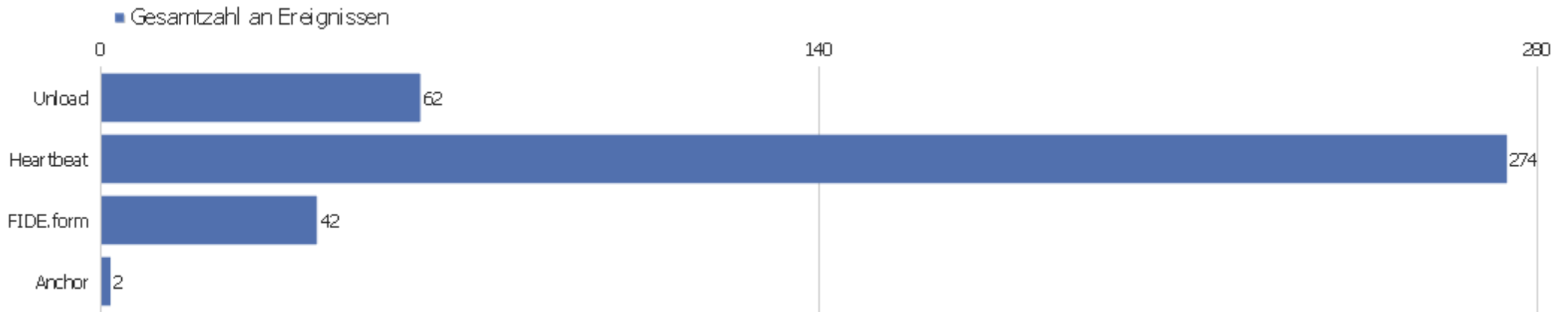
Es stehen keine Daten für diesen Bericht zur Verfügung.

# Ereigniskategorien



Ereigniskategorie	Gesamtzahl an Ereignissen	Gesamtwert	Minimaler Wert	Maximaler Wert	Durchschnittswert	Ereignisse mit einem Wert
Page	338	0	0	0	0	0
Rating	42	822	0	42	19,57	42

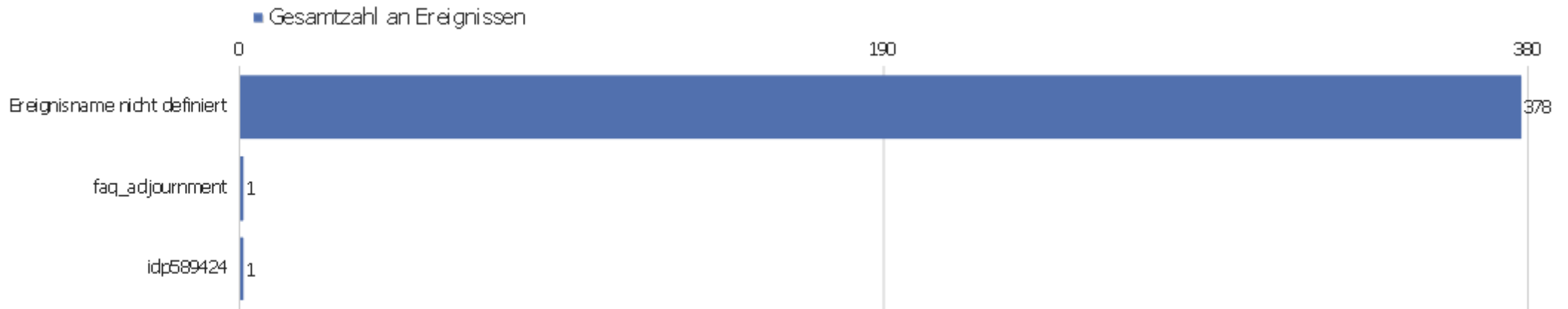
# Ereignisaktionen



Ereignisaktion	Gesamtzahl an Ereignissen	Gesamtwert	Minimaler Wert	Maximaler Wert	Durchschnittswert	Ereignisse mit einem Wert
Unload	62	0	0	0	0	0
Heartbeat	274	0	0	0	0	0
FIDE.form	42	822	0	42	19,57	42
Anchor	2	0	0	0	0	0

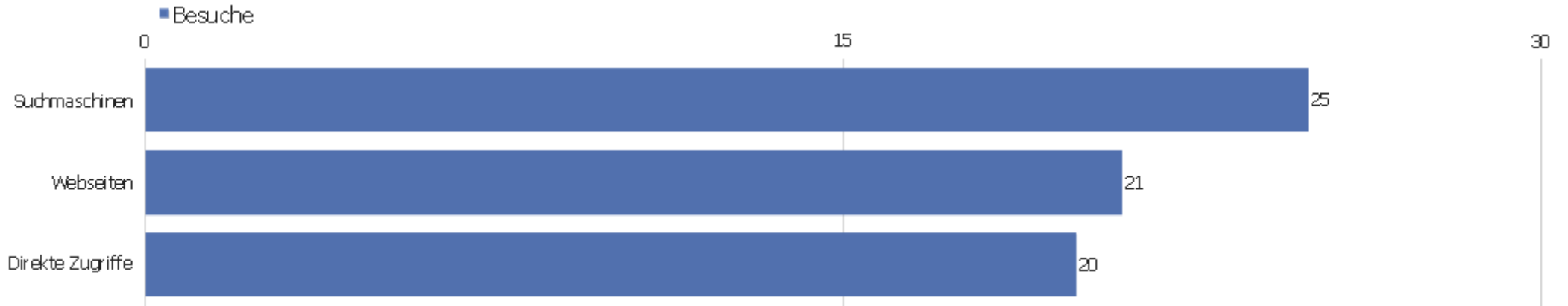


# Ereignisnamen



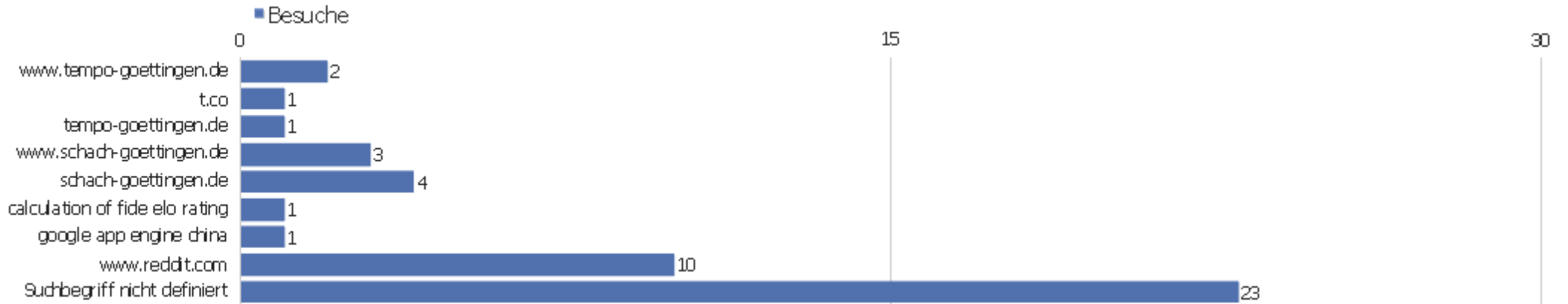
Ereignisname	Gesamtzahl an Ereignissen	Gesamtwert	Minimaler Wert	Maximaler Wert	Durchschnittswert	Ereignisse mit einem Wert
Ereignisname nicht definiert	378	822	0	42	19,57	42
faq_adjournment	1	0	0	0	0	0
idp589424	1	0	0	0	0	0

# Verweisart



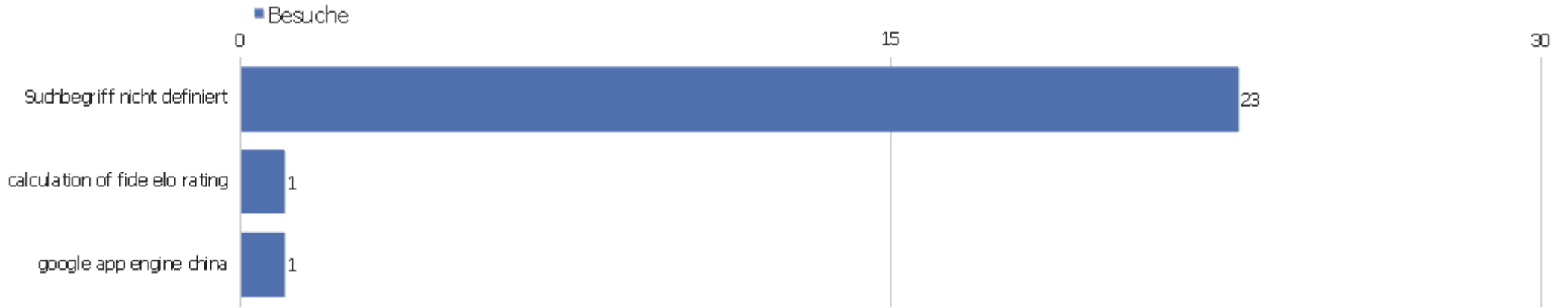
Verweisart	Besuche	Aktionen	Aktionen pro Besuch	Durchschnittszeit auf der Webseite	Absprungrate	Umsatz
Suchmaschinen	25	120	4,8	00:30:46	16%	0 €
Webseiten	21	580	27,62	00:58:28	9,52%	0 €
Direkte Zugriffe	20	100	5	00:26:11	40%	0 €

# Alle Verweise



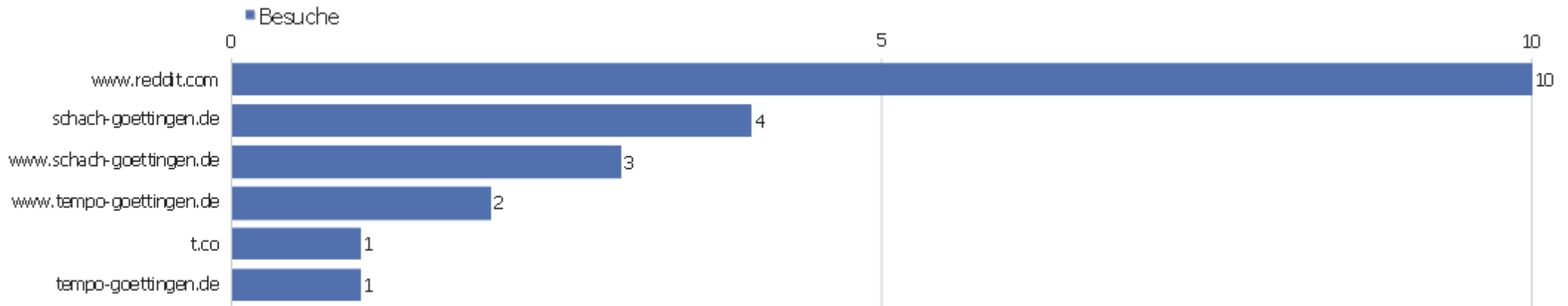
Verweis	Besuche	Aktionen	Aktionen pro Besuch	Durchschnittszeit auf der Webseite	Absprungrate	Konversionsrate
www.tempo-goettingen.de	2	4	2	00:02:20	0%	0%
t.co	1	2	2	00:01:06	0%	0%
tempo-goettingen.de	1	6	6	00:07:08	0%	0%
www.schach-goettingen.de	3	8	2,67	00:03:08	0%	0%
schach-goettingen.de	4	7	1,75	00:00:46	25%	0%
calculation of fide elo rating	1	1	1	00:00:00	100%	0%
google app engine china	1	2	2	00:00:36	0%	0%
www.reddit.com	10	553	55,3	02:00:15	10%	0%
Suchbegriff nicht definiert	23	117	5,09	00:33:25	13,04%	0%

# Suchbegriffe



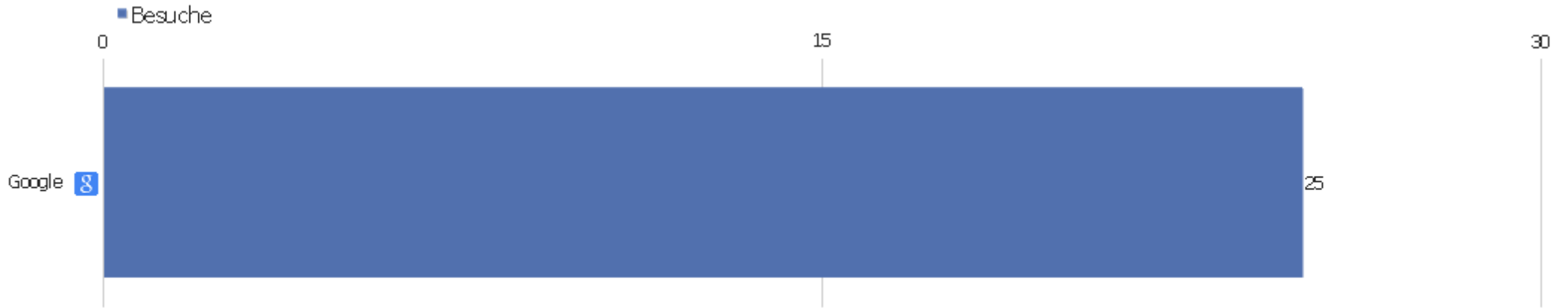
Suchbegriff	Besuche	Aktionen	Aktionen pro Besuch	Durchschnittszeit auf der Webseite	Absprungrate	Umsatz
Suchbegriff nicht definiert	23	117	5,09	00:33:25	13,04%	0 €
calculation of fide elo rating	1	1	1	00:00:00	100%	0 €
google app engine china	1	2	2	00:00:36	0%	0 €

# Webseiten



Webseite	Besuche	Aktionen	Aktionen pro Besuch	Durchschnittszeit auf der Webseite	Absprungrate	Umsatz
www.reddit.com	10	553	55,3	02:00:15	10%	0 €
schach-goettingen.de	4	7	1,75	00:00:46	25%	0 €
www.schach-goettingen.de	3	8	2,67	00:03:08	0%	0 €
www.tempo-goettingen.de	2	4	2	00:02:20	0%	0 €
t.co	1	2	2	00:01:06	0%	0 €
tempo-goettingen.de	1	6	6	00:07:08	0%	0 €

# Suchmaschinen

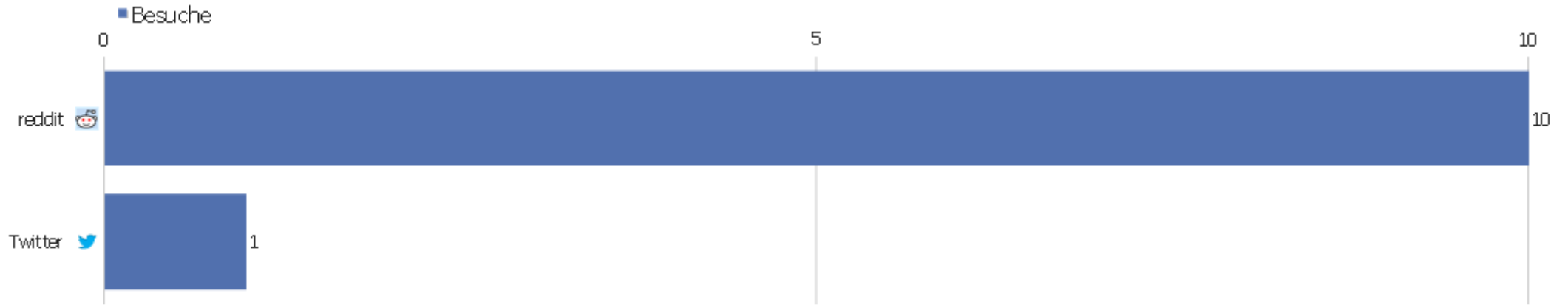


Suchmaschine	Besuche	Aktionen	Aktionen pro Besuch	Durchschnittszeit auf der Webseite	Absprungrate	Umsatz
Google	25	120	4,8	00:30:46	16%	0 €

# Kampagnen

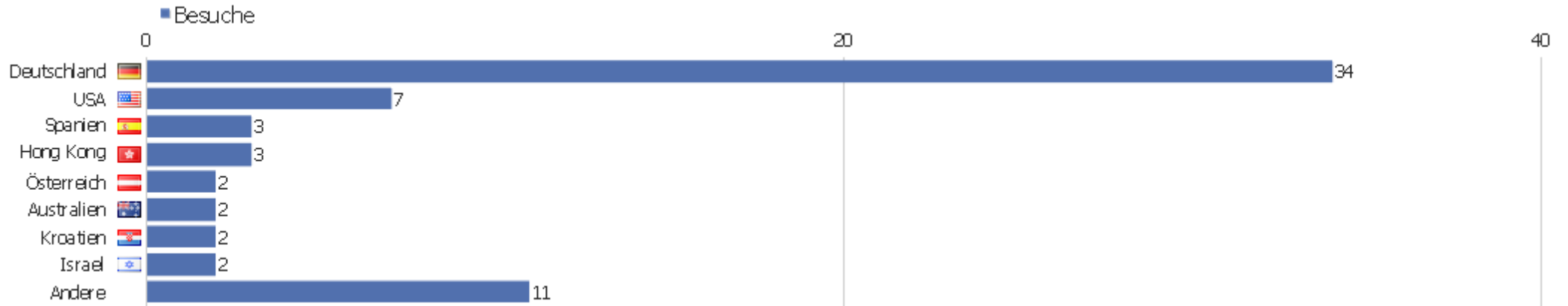
Es stehen keine Daten für diesen Bericht zur Verfügung.

# Soziale Netzwerke







Soziales Netzwerk	Besuche	Aktionen	Aktionen pro Besuch	Durchschnittszeit auf der Webseite	Absprungrate	Konversionsrate
reddit	10	553	55,3	02:00:15	10%	0%
Twitter	1	2	2	00:01:06	0%	0%

# Land



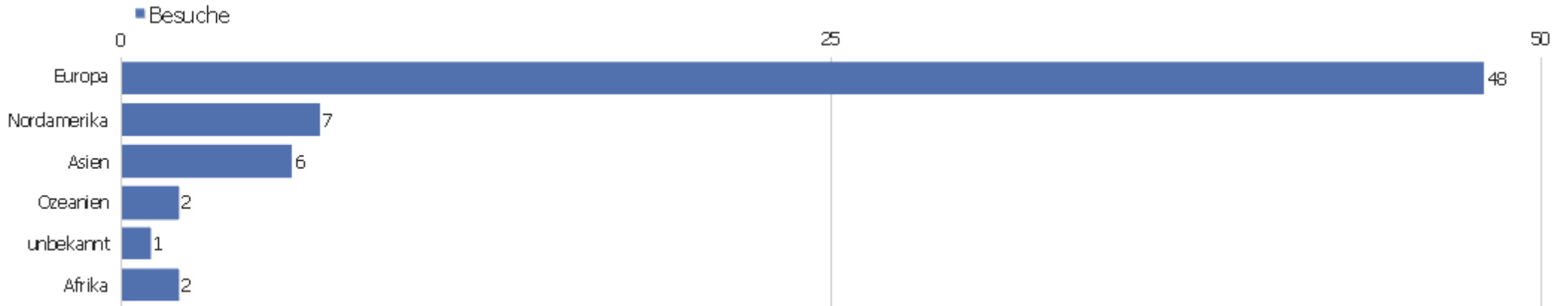
Land	Besuche	Aktionen	Aktionen pro Besuch	Durchschnittszeit auf der Webseite	Absprungrate	Umsatz
Deutschland	34	98	2,88	00:05:14	23,53%	0 €
USA	7	549	78,43	02:37:26	14,29%	0 €
Spanien	3	6	2	00:00:45	0%	0 €
Hong Kong	3	8	2,67	00:01:17	33,33%	0 €
Österreich	2	37	18,5	05:38:20	50%	0 €
Australien	2	5	2,5	00:01:41	0%	0 €
Kroatien	2	64	32	04:12:48	0%	0 €
Israel	2	6	3	00:20:45	0%	0 €
Satelliten-Anbieter	1	1	1	00:00:00	100%	0 €
Schweiz	1	1	1	00:00:00	100%	0 €
Dänemark	1	2	2	00:00:05	0%	0 €
Großbritannien	1	2	2	00:00:05	0%	0 €
Italien	1	1	1	00:00:00	100%	0 €
Nigeria	1	8	8	00:00:22	0%	0 €



Polen	1	3	3	00:02:50	0%	0 €
 Portugal	1	2	2	00:00:18	0%	0 €
 Russische Föderation	1	2	2	00:00:14	0%	0 €
 Thailand	1	2	2	00:00:43	0%	0 €
 Südafrika	1	3	3	00:03:03	0%	0 €

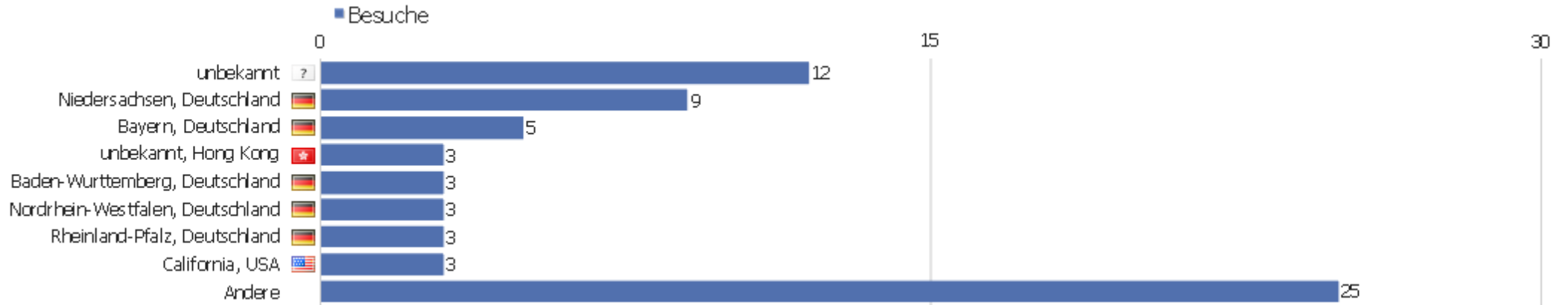


# Kontinent











Kontinent	Besuche	Aktionen	Aktionen pro Besuch	Durchschnittszeit auf der Webseite	Absprungrate	Umsatz
Europa	48	218	4,54	00:28:28	22,92%	0 €
Nordamerika	7	549	78,43	02:37:26	14,29%	0 €
Asien	6	16	2,67	00:07:41	16,67%	0 €
Ozeanien	2	5	2,5	00:01:41	0%	0 €
unbekannt	1	1	1	00:00:00	100%	0 €
Afrika	2	11	5,5	00:01:43	0%	0 €

# Region

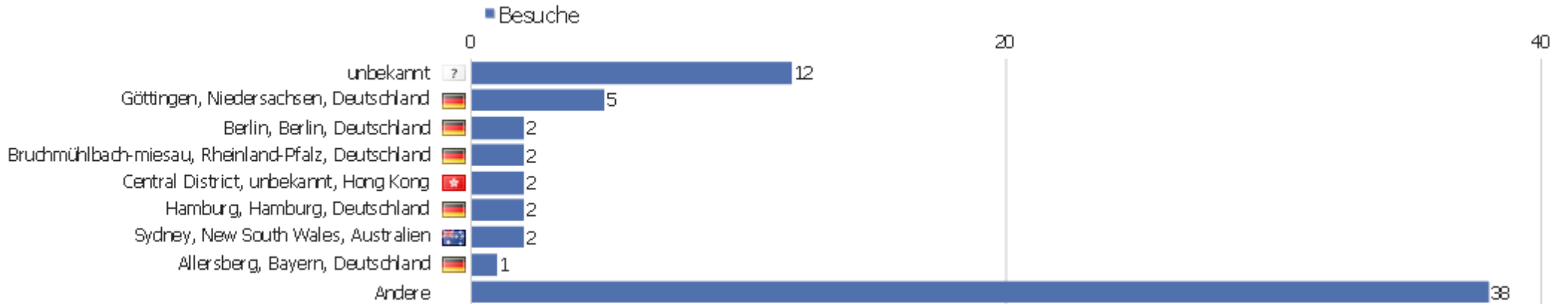


Region	Besuche	Aktionen	Aktionen pro Besuch	Durchschnittszeit auf der Webseite	Absprungrate	Umsatz
? unbekannt	12	114	9,5	01:39:28	33,33%	0 €
🇩🇪 Niedersachsen, Deutschland	9	20	2,22	00:01:59	0%	0 €
🇩🇪 Bayern, Deutschland	5	8	1,6	00:07:31	60%	0 €
🇭🇰 unbekannt, Hong Kong	3	8	2,67	00:01:17	33,33%	0 €
🇩🇪 Baden-Württemberg, Deutschland	3	12	4	00:00:31	66,67%	0 €
🇩🇪 Nordrhein-Westfalen, Deutschland	3	5	1,67	00:00:22	33,33%	0 €
🇩🇪 Rheinland-Pfalz, Deutschland	3	24	8	00:03:01	0%	0 €
🇺🇸 California, USA	3	11	3,67	00:01:31	33,33%	0 €
🇦🇺 New South Wales, Australien	2	5	2,5	00:01:41	0%	0 €
🇩🇪 Hamburg, Deutschland	2	11	5,5	00:35:58	0%	0 €
🇩🇪 Hessen, Deutschland	2	3	1,5	00:00:05	50%	0 €
🇩🇪 Berlin, Deutschland	2	6	3	00:04:50	0%	0 €
🇺🇸 New York, USA	2	534	267	09:06:49	0%	0 €
🇮🇱 Tel Aviv, Israel	1	2	2	00:00:10	0%	0 €









Steiermark, Österreich	1	1	1	00:00:00	100%	0 €
 Western Cape, Südafrika	1	3	3	00:03:03	0%	0 €
 Sachsen, Deutschland	1	2	2	00:12:19	0%	0 €
 Leiria, Portugal	1	2	2	00:00:18	0%	0 €
 Splitsko-Dalmatinska, Kroatien	1	10	10	00:47:49	0%	0 €
 Hovedstaden, Dänemark	1	2	2	00:00:05	0%	0 €
 Madrid, Spanien	1	2	2	00:01:06	0%	0 €
 Krung Thep, Thailand	1	2	2	00:00:43	0%	0 €
 Moskva, Russische Föderation	1	2	2	00:00:14	0%	0 €
Andere	5	11	2,2	00:01:27	0%	0 €



# Stadt




Stadt	Besuche	Aktionen	Aktionen pro Besuch	Durchschnittszeit auf der Webseite	Absprungrate	Umsatz
? unbekannt	12	114	9,5	01:39:28	33,33%	0 €
🇩🇪 Göttingen, Niedersachsen, Deutschland	5	12	2,4	00:02:15	0%	0 €
🇩🇪 Berlin, Berlin, Deutschland	2	6	3	00:04:50	0%	0 €
🇩🇪 Bruchmühlbach-miesau, Rheinland-Pfalz, Deutschland	2	22	11	00:04:16	0%	0 €
🇭🇰 Central District, unbekannt, Hong Kong	2	3	1,5	00:00:18	50%	0 €
🇩🇪 Hamburg, Hamburg, Deutschland	2	11	5,5	00:35:58	0%	0 €
🇦🇺 Sydney, New South Wales, Australien	2	5	2,5	00:01:41	0%	0 €
🇩🇪 Allersberg, Bayern, Deutschland	1	3	3	00:34:08	0%	0 €
🇩🇪 Augsburg, Bayern, Deutschland	1	2	2	00:03:25	0%	0 €
🇹🇦 Bangkok, Krung Thep, Thailand	1	2	2	00:00:43	0%	0 €
🇮🇱 Bat Yam, Tel Aviv, Israel	1	2	2	00:00:10	0%	0 €
🇩🇪 Bonn, Nordrhein-Westfalen, Deutschland	1	2	2	00:00:03	0%	0 €
🇩🇪 Buch, Bayern, Deutschland	1	1	1	00:00:00	100%	0 €
🇵🇹 Caldas Da Rainha, Leiria, Portugal	1	2	2	00:00:18	0%	0 €

Cape Town, Western Cape, Südafrika	1	3	3	00:03:03	0%	0 €
 Copenhagen, Hovedstaden, Dänemark	1	2	2	00:00:05	0%	0 €
 Dresden, Sachsen, Deutschland	1	2	2	00:12:19	0%	0 €
 Dunn Loring, Virginia, USA	1	2	2	00:03:48	0%	0 €
 Esslingen, Baden-Württemberg, Deutschland	1	1	1	00:00:00	100%	0 €
 Frankfurt Am Main, Hessen, Deutschland	1	1	1	00:00:00	100%	0 €
 Fredelsloh, Niedersachsen, Deutschland	1	2	2	00:00:44	0%	0 €
 Fremont, California, USA	1	1	1	00:00:00	100%	0 €
 Glendale, Arizona, USA	1	2	2	00:00:05	0%	0 €
Andere	23	597	25,96	00:50:34	21,74%	0 €



# Benutzerdefinierte Variablen

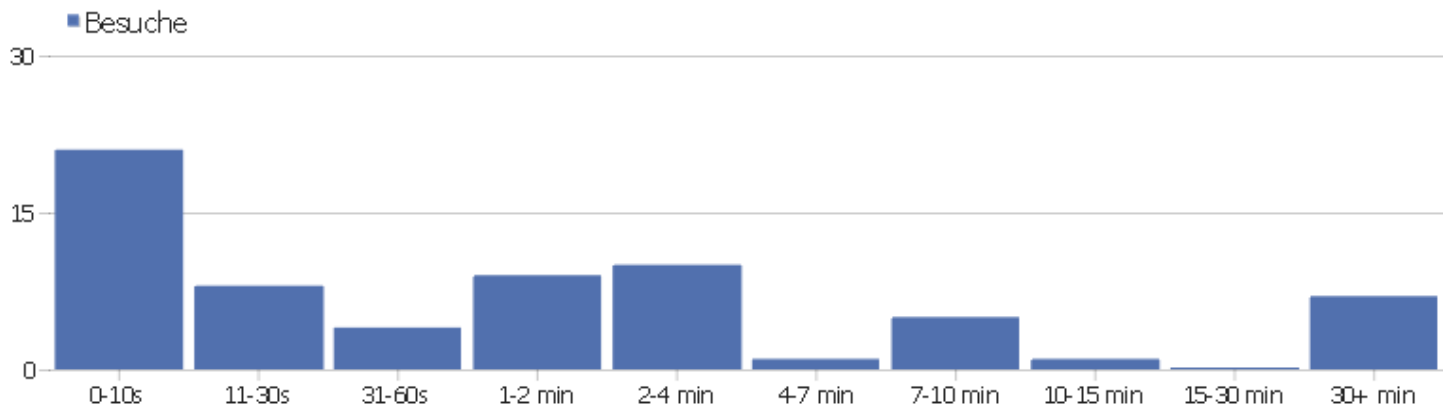


Name der benutzerdefinierten Variable	Besuche	Aktionen	Aktionen pro Besuch	Durchschnittszeit auf der Webseite	Absprungrate	Umsatz
DOM.Storage	62	796	12,84	00:40:40	16,13%	0 €
Font.family	62	796	12,84	00:40:40	16,13%	0 €
Font.list	62	796	12,84	00:40:40	16,13%	0 €
Font.size	62	796	12,84	00:40:40	16,13%	0 €
Media.query	62	796	12,84	00:40:40	16,13%	0 €
Monospace.family	62	796	12,84	00:40:40	16,13%	0 €
Page.size	62	796	12,84	00:40:40	16,13%	0 €
Touch	62	796	12,84	00:40:40	16,13%	0 €
WebGL	62	796	12,84	00:40:40	16,13%	0 €
Article.size	0	93	0	00:00:00	0%	0 €
Cache.age	0	93	0	00:00:00	0%	0 €
Cache.time	0	93	0	00:00:00	0%	0 €
Constructor.speed	0	93	0	00:00:00	0%	0 €
Document.version	0	93	0	00:00:00	0%	0 €

GUI.version	0	93	0	00:00:00	0%	0 €
Hyphenation	0	93	0	00:00:00	0%	0 €
Rendering	0	93	0	00:00:00	0%	0 €
FIDE.30.games?	0	42	0	00:00:00	0%	0 €
FIDE.execution	0	42	0	00:00:00	0%	0 €
FIDE.games	0	42	0	00:00:00	0%	0 €
FIDE.max.2400?	0	42	0	00:00:00	0%	0 €
FIDE.rating.old	0	42	0	00:00:00	0%	0 €
FIDE.status	0	42	0	00:00:00	0%	0 €

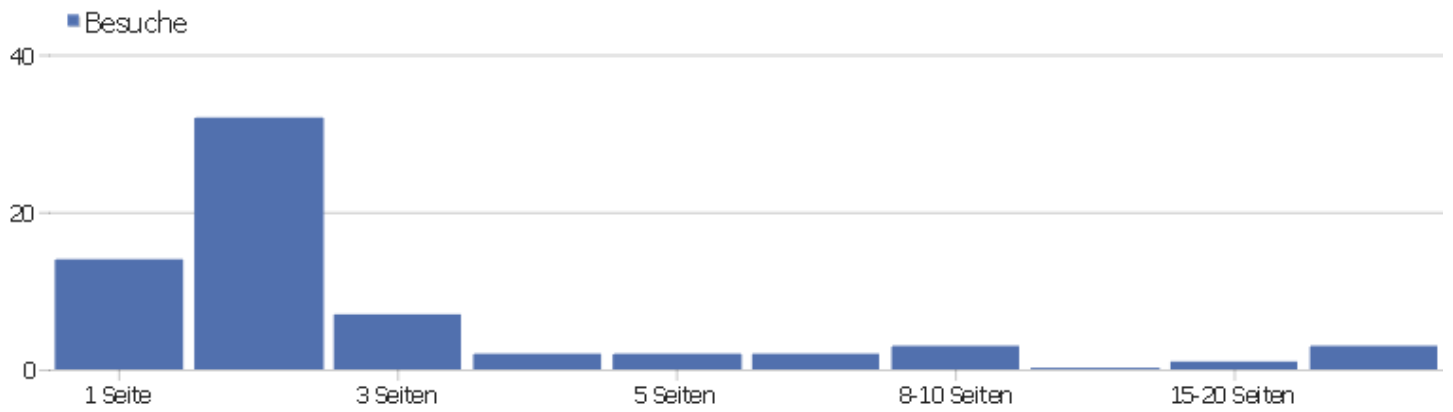


# Besuchslänge



Besuchsdauer	Besuche
0-10s	21
11-30s	8
31-60s	4
1-2 min	9
2-4 min	10
4-7 min	1
7-10 min	5
10-15 min	1
15-30 min	0
30+ min	7

# Seiten pro Besuch



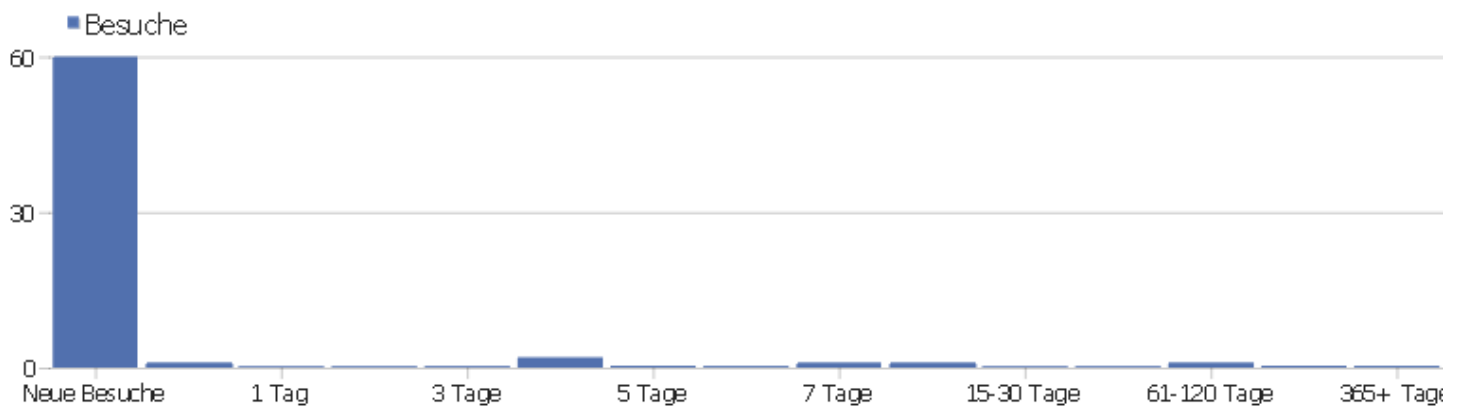
Seiten pro Besuch	Besuche
1 Seite	14
2 Seiten	32
3 Seiten	7
4 Seiten	2
5 Seiten	2
6-7 Seiten	2
8-10 Seiten	3
11-14 Seiten	0
15-20 Seiten	1
21+ Seiten	3

# Besuche nach Besuchszahl



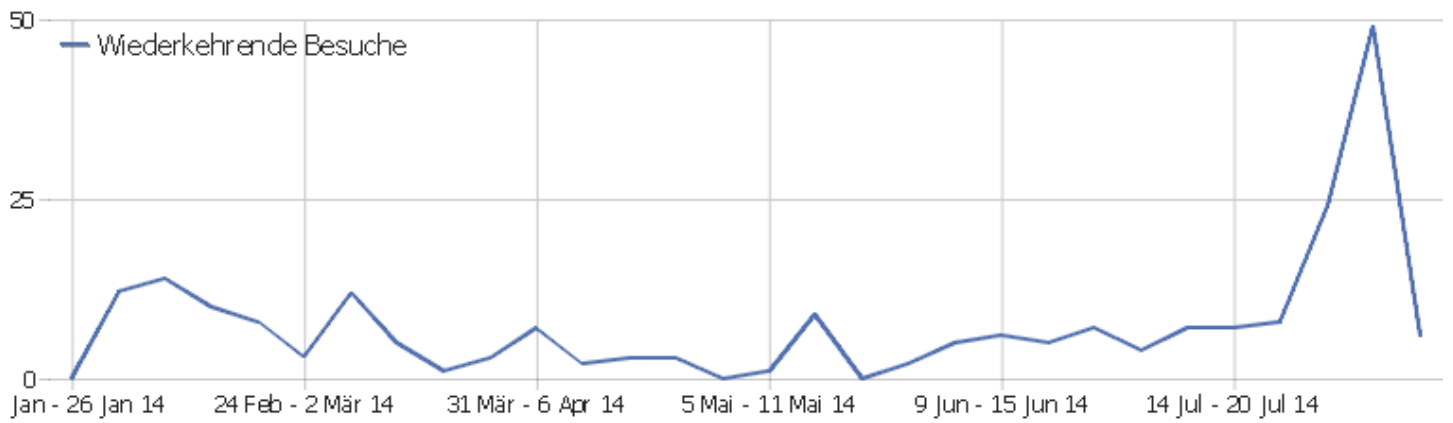
Besuche nach Besuchszahl	Besuche	% Besuche
1 Besuch	60	91%
2 Besuche	2	3%
3 Besuche	1	2%
4 Besuche	1	2%
5 Besuche	0	0%
6 Besuche	0	0%
7 Besuche	0	0%
8 Besuche	0	0%
9-14 Besuche	0	0%
15-25 Besuche	2	3%
26-50 Besuche	0	0%
51-100 Besuche	0	0%
101-200 Besuche	0	0%
201+ Besuche	0	0%

## Besuche pro Tage seit letztem Besuch



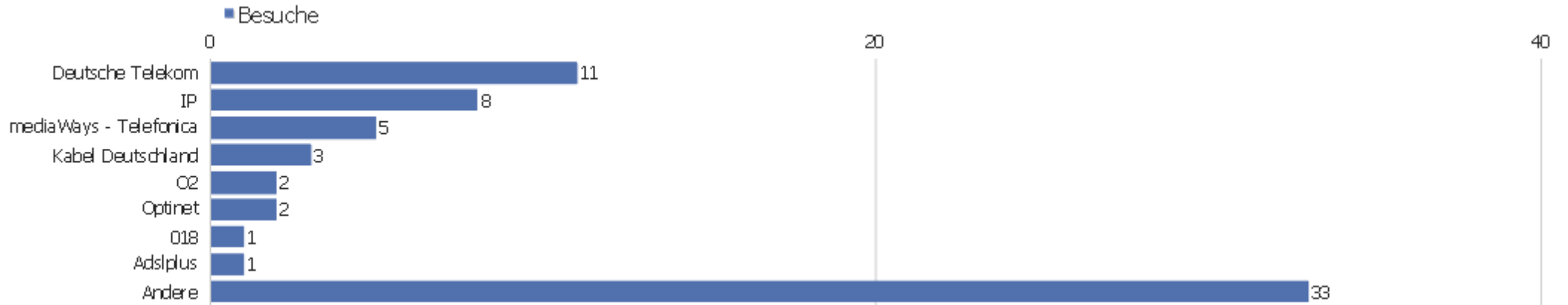
Besuche pro Tage seit letztem Besuch	Besuche
Neue Besuche	60
0 Tage	1
1 Tag	0
2 Tage	0
3 Tage	0
4 Tage	2
5 Tage	0
6 Tage	0
7 Tage	1
8-14 Tage	1
15-30 Tage	0
31-60 Tage	0
61-120 Tage	1
121-364 Tage	0
365+ Tage	0

# Wiederkehrende Besuche



Name	Wert
Eindeutige wiederkehrende Besucher	5
Wiederkehrende Besuche	6
Aktionen bei wiederkehrenden Besuchen	72
Absprungrate bei wiederkehrenden Besuchen	17%
Aktionen pro wiederkehrendem Besuch	12
Durchschnittszeit von wiederkehrenden Besuchen	01:26:27

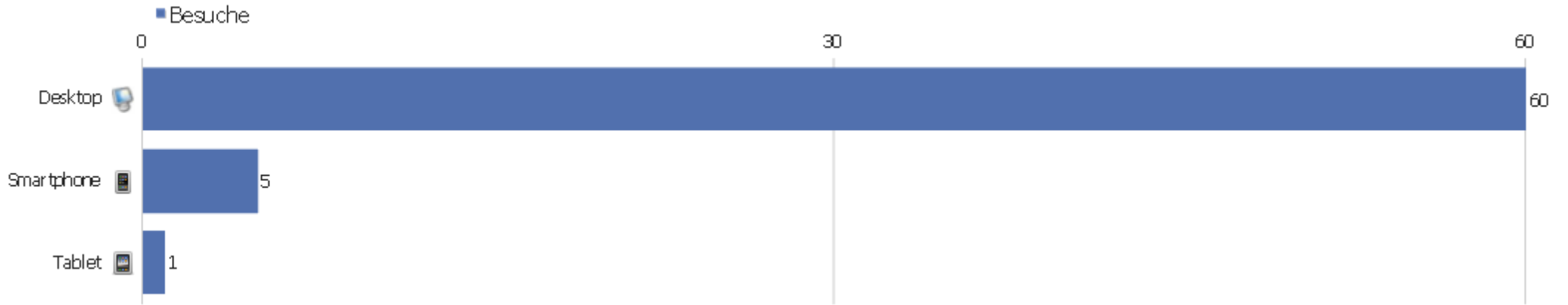
# Provider



Provider	Besuche	Aktionen	Aktionen pro Besuch	Durchschnittszeit auf der Webseite	Absprungrate	Konversionsrate
Deutsche Telekom	11	19	1,73	00:04:47	36,36%	0%
IP	8	16	2	00:00:43	50%	0%
mediaWays - Telefonica	5	11	2,2	00:03:30	0%	0%
Kabel Deutschland	3	27	9	00:24:26	0%	0%
O2	2	10	5	00:04:53	0%	0%
Optinet	2	64	32	04:12:48	0%	0%
018	1	4	4	00:41:20	0%	0%
Adslplus	1	1	1	00:00:00	100%	0%
Asianet	1	2	2	00:00:43	0%	0%
Bezeqint	1	2	2	00:00:10	0%	0%
Bigpond	1	2	2	00:01:25	0%	0%
Btcentralplus	1	2	2	00:00:05	0%	0%
Comcast	1	1	1	00:00:00	100%	0%
Cox	1	2	2	00:00:05	0%	0%

Deutsche Telekom (Mobile)	1	2	2	00:01:34	0%	0%
Dns	1	1	1	00:00:00	100%	0%
Goettingen	1	3	3	00:06:52	0%	0%
Ismart	1	2	2	00:00:36	0%	0%
Kabel BW	1	1	1	00:00:00	100%	0%
Kabel-deutschland	1	2	2	00:07:40	0%	0%
Mm-dsl	1	2	2	00:00:09	0%	0%
Mm	1	3	3	00:02:50	0%	0%
Mnet-online	1	2	2	00:03:25	0%	0%
Andere	18	619	34,39	01:39:25	11,11%	0%

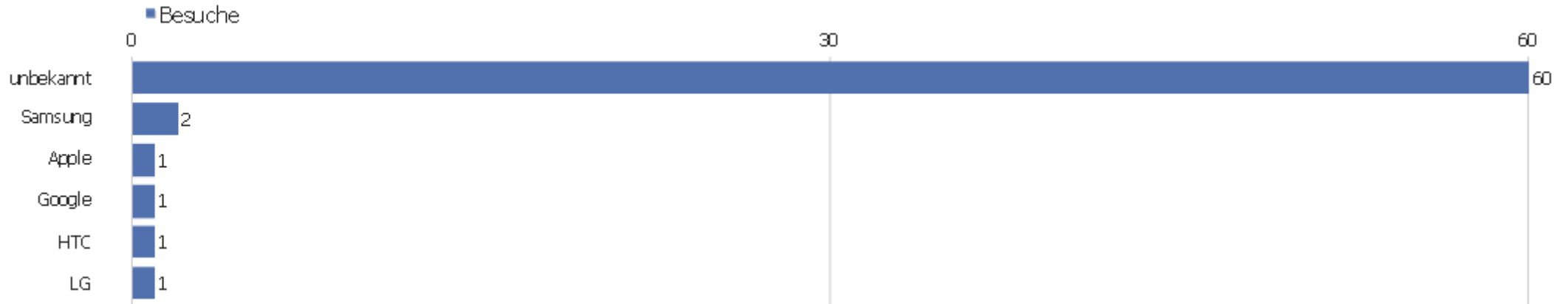
# Gerätetyp








Gerätetyp	Besuche	Aktionen	Aktionen pro Besuch	Durchschnittszeit auf der Webseite	Absprungrate	Konversionsrate
Desktop	60	781	13,02	00:41:56	21,67%	0%
Smartphone	5	9	1,8	00:00:44	20%	0%
Tablet	1	10	10	00:01:33	0%	0%

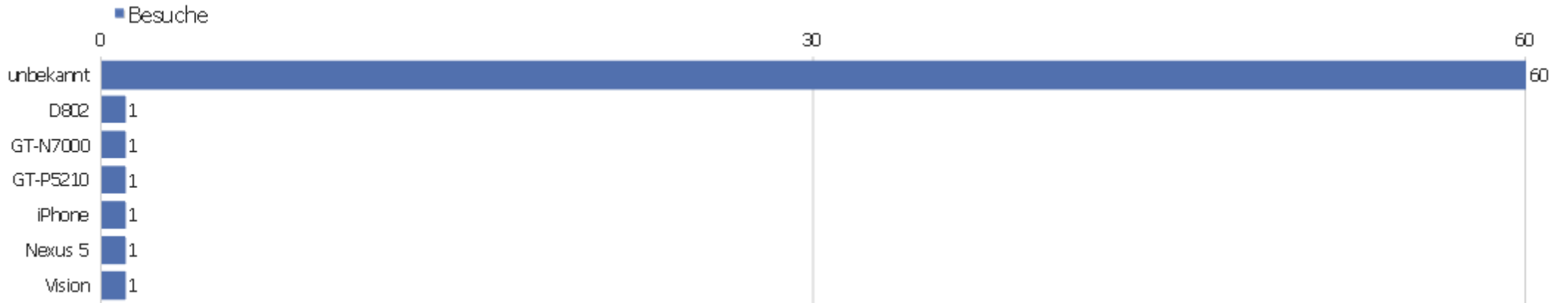


# Gerätemarkre



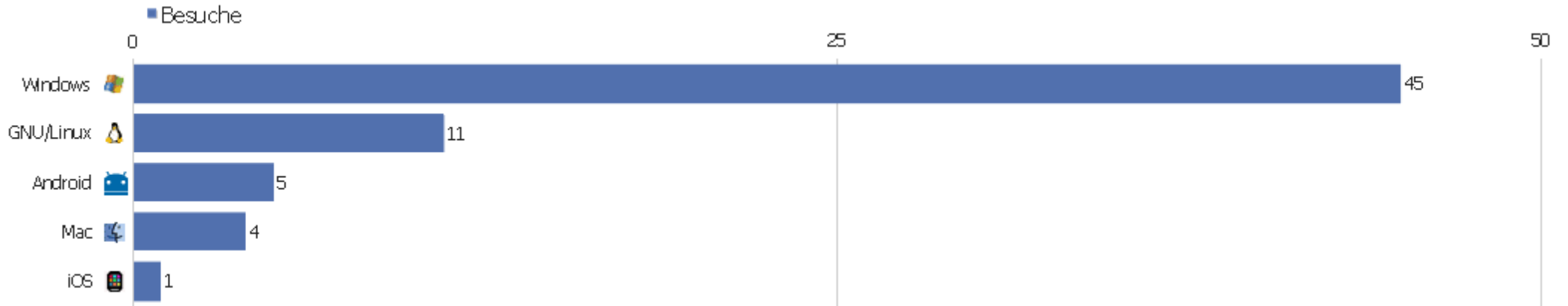
Gerätemarkre	Besuche	Aktionen	Aktionen pro Besuch	Durchschnittszeit auf der Webseite	Absprungsrate	Konversionsrate
unbekannt	60	781	13,02	00:41:56	21,67%	0%
 Samsung	2	12	6	00:01:34	0%	0%
 Apple	1	2	2	00:00:05	0%	0%
 Google	1	1	1	00:00:00	100%	0%
 HTC	1	2	2	00:01:25	0%	0%
 LG	1	2	2	00:00:36	0%	0%

# Gerätemodell



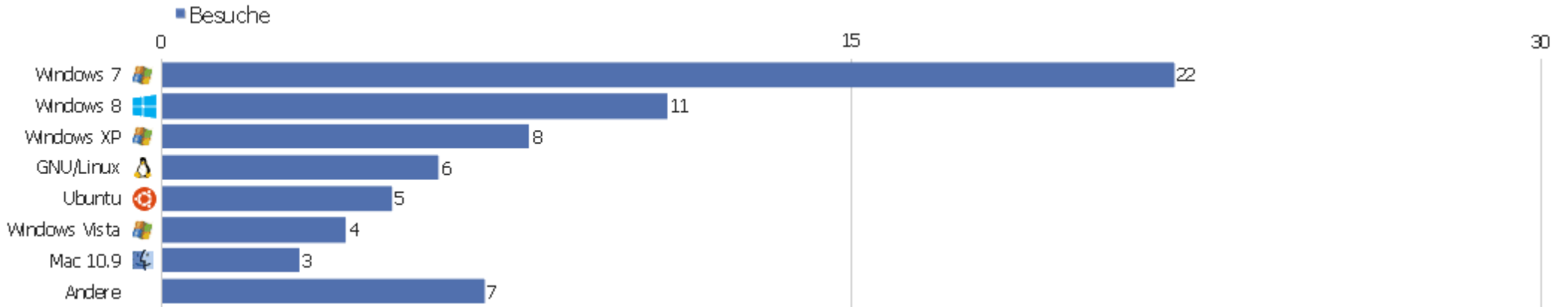
Gerätemodell	Besuche	Aktionen	Aktionen pro Besuch	Durchschnittszeit auf der Webseite	Absprungrate	Konversionsrate
unbekannt	60	781	13,02	00:41:56	21,67%	0%
D802	1	2	2	00:00:36	0%	0%
GT-N7000	1	2	2	00:01:34	0%	0%
GT-P5210	1	10	10	00:01:33	0%	0%
iPhone	1	2	2	00:00:05	0%	0%
Nexus 5	1	1	1	00:00:00	100%	0%
Vision	1	2	2	00:01:25	0%	0%

# Betriebssystem Familie



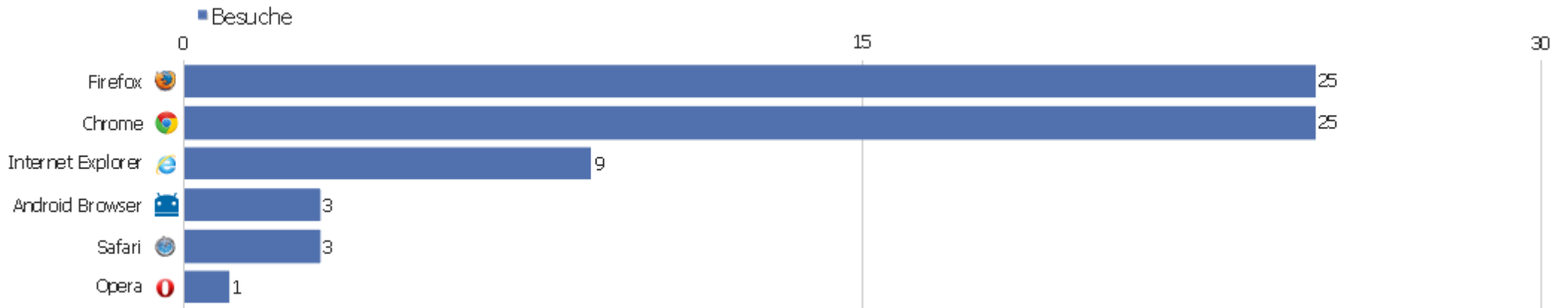
Betriebssystem Familie	Besuche	Aktionen	Aktionen pro Besuch	Durchschnittszeit auf der Webseite	Absprungrate	Konversionsrate
Windows	45	220	4,89	00:29:51	22,22%	0%
GNU/Linux	11	553	50,27	01:46:21	18,18%	0%
Android	5	17	3,4	00:01:02	20%	0%
Mac	4	8	2	00:00:40	25%	0%
iOS	1	2	2	00:00:05	0%	0%

# Betriebssystem Familien



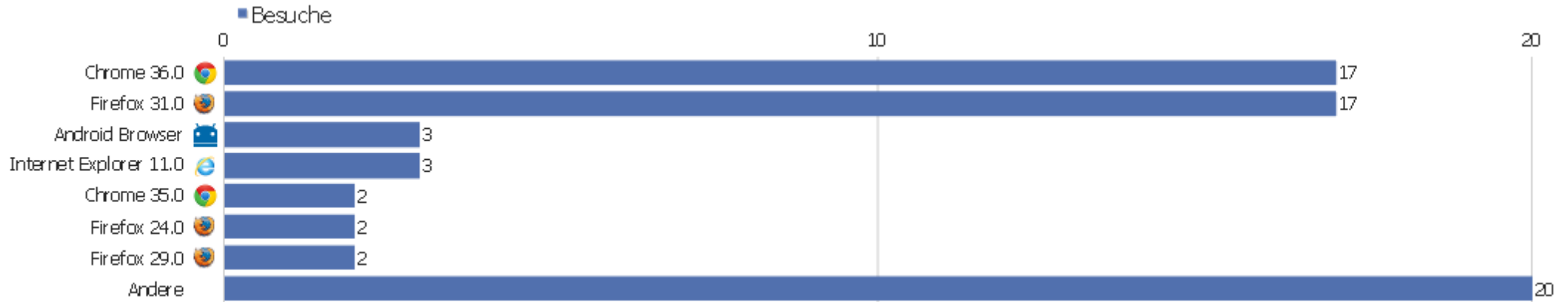
Betriebssystem Familien	Besuche	Aktionen	Aktionen pro Besuch	Durchschnittszeit auf der Webseite	Absprungrate	Konversionsrate
Windows 7	22	111	5,05	00:27:38	22,73%	0%
Windows 8	11	39	3,55	00:02:44	27,27%	0%
Windows XP	8	24	3	00:02:38	25%	0%
GNU/Linux	6	541	90,17	03:04:01	16,67%	0%
Ubuntu	5	12	2,4	00:13:08	20%	0%
Windows Vista	4	46	11,5	02:51:06	0%	0%
Mac 10.9	3	6	2	00:00:48	33,33%	0%
Android 4.2	2	12	6	00:01:29	0%	0%
Android 4.4	2	3	1,5	00:00:18	50%	0%
Android 4.0	1	2	2	00:01:34	0%	0%
iOS 6.0	1	2	2	00:00:05	0%	0%
Mac 10.8	1	2	2	00:00:14	0%	0%

# Browserfamilien












Browserfamilien	Besuche	Aktionen	Aktionen pro Besuch	Durchschnittszeit auf der Webseite	Absprungrate	Konversionsrate
Firefox	25	48	1,92	00:04:53	40%	0%
Chrome	25	698	27,92	01:34:12	8%	0%
Internet Explorer	9	34	3,78	00:04:21	0%	0%
Android Browser	3	14	4,67	00:01:31	0%	0%
Safari	3	5	1,67	00:00:06	33,33%	0%
Opera	1	1	1	00:00:00	100%	0%

# Browser Versionen



Browser Versionen	Besuche	Aktionen	Aktionen pro Besuch	Durchschnittszeit auf der Webseite	Absprungrate	Konversionsrate
Chrome 36.0	17	151	8,88	01:11:40	0%	0%
Firefox 31.0	17	25	1,47	00:00:47	52,94%	0%
Android Browser	3	14	4,67	00:01:31	0%	0%
Internet Explorer 11.0	3	7	2,33	00:05:40	0%	0%
Chrome 35.0	2	534	267	09:06:10	0%	0%
Firefox 24.0	2	3	1,5	00:00:09	50%	0%
Firefox 29.0	2	4	2	00:00:24	0%	0%
Firefox 30.0	2	11	5,5	00:35:58	0%	0%
Internet Explorer 7.0	2	8	4	00:02:36	0%	0%
Internet Explorer 8.0	2	9	4,5	00:02:10	0%	0%
Chrome Frame 32.0	1	3	3	00:02:17	0%	0%
Chrome 19.0	1	1	1	00:00:00	100%	0%
Chrome 33.0	1	4	4	00:41:20	0%	0%
Chrome 34.0	1	2	2	00:00:05	0%	0%

Chrome Mobile 30.0	1	2	2	00:00:36	0%	0%
 Chrome Mobile 36.0	1	1	1	00:00:00	100%	0%
 Firefox 26.0	1	2	2	00:01:23	0%	0%
 Firefox 28.0	1	3	3	00:34:08	0%	0%
 Internet Explorer 9.0	1	8	8	00:00:22	0%	0%
 Internet Explorer 10.0	1	2	2	00:12:19	0%	0%
 Mobile Safari 6.0	1	2	2	00:00:05	0%	0%
 Opera Mini 7.1	1	1	1	00:00:00	100%	0%
 Safari 6.0	1	2	2	00:00:14	0%	0%
 Safari 7.0	1	1	1	00:00:00	100%	0%

