

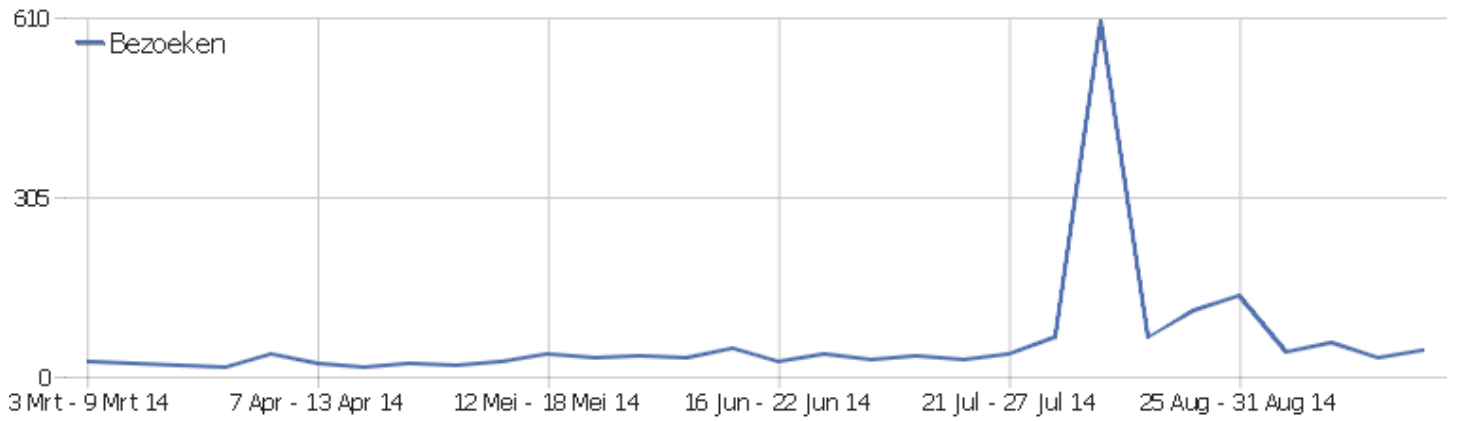
# PIWIK

Website Ingram Braun's personal homepage

Datumbereich: Week 22 September - 28 September 2014

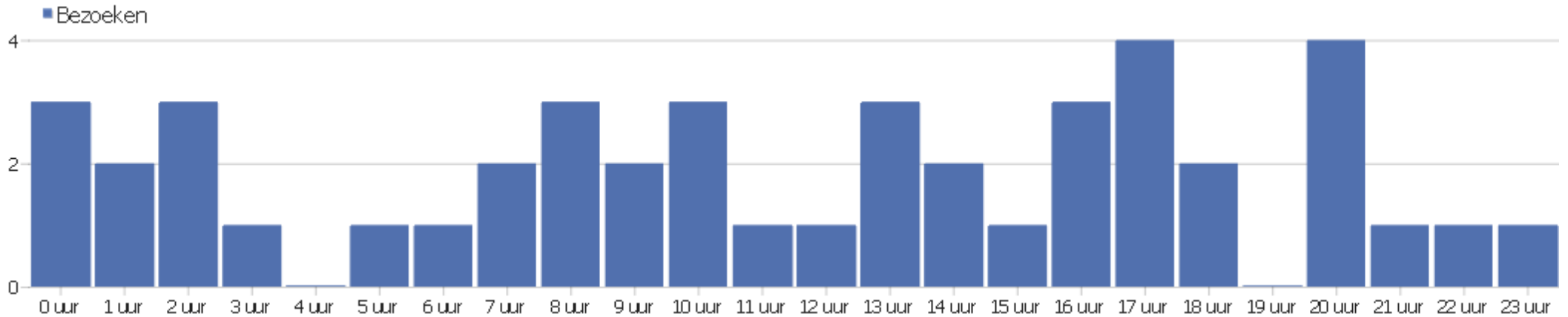
Wochenstatistik für [ingram-braun.net](http://ingram-braun.net)

# Bezoekers samenvatting



Naam	Waarde
Unieke bezoekers	41
Users	1
Bezoeken	45
Acties	230
Maximaal aantal acties per bezoek.	51
Bounce Ratio	20%
Acties per bezoek	5.1
Gem. duur bezoek (in seconden)	00:10:00

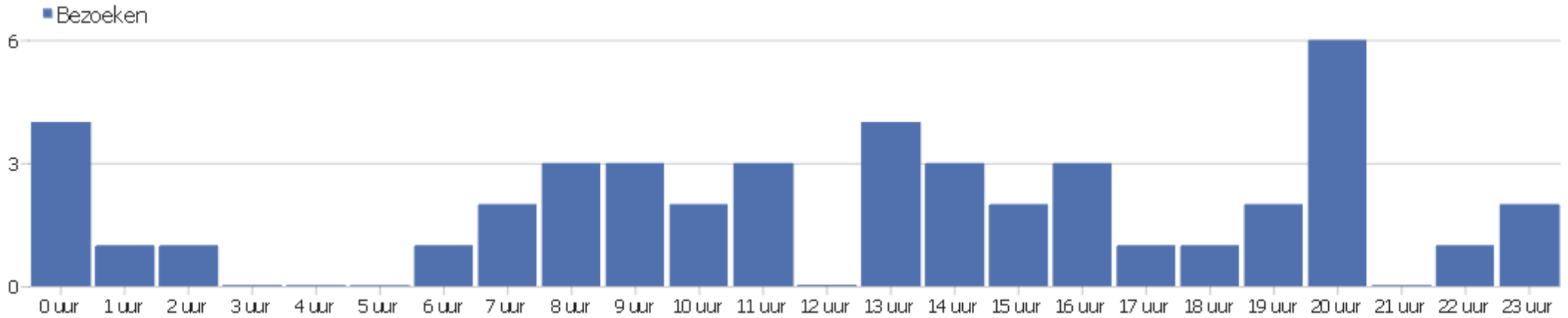
## Uur van de dag (tijdzone server)



Server tijd	Bezoeken	Acties	Acties per bezoek	Gem. tijd op de site	Bounce Ratio	Inkomsten
0 uur	3	6	2	00:01:02	33.33%	0 €
1 uur	2	8	4	00:02:12	0%	0 €
2 uur	3	20	6.67	00:04:15	66.67%	0 €
3 uur	1	4	4	00:02:48	0%	0 €
4 uur	0	0	0	00:00:00	0%	0 €
5 uur	1	2	2	00:00:28	0%	0 €
6 uur	1	2	2	00:00:22	0%	0 €
7 uur	2	4	2	00:02:02	0%	0 €
8 uur	3	3	1	00:00:00	100%	0 €
9 uur	2	10	5	00:01:12	0%	0 €
10 uur	3	9	3	00:06:16	0%	0 €
11 uur	1	1	1	00:00:00	100%	0 €
12 uur	1	6	6	00:03:03	0%	0 €
13 uur	3	19	6.33	00:16:05	0%	0 €
14 uur	2	17	8.5	00:19:07	0%	0 €

15 uur	1	2	2	00:02:26	0%	0 €
16 uur	3	19	6.33	00:06:10	0%	0 €
17 uur	4	56	14	00:12:35	25%	0 €
18 uur	2	4	2	00:01:16	0%	0 €
19 uur	0	0	0	00:00:00	0%	0 €
20 uur	4	7	1.75	00:02:10	25%	0 €
21 uur	1	3	3	00:01:33	0%	0 €
22 uur	1	26	26	03:43:12	0%	0 €
23 uur	1	2	2	00:04:01	0%	0 €

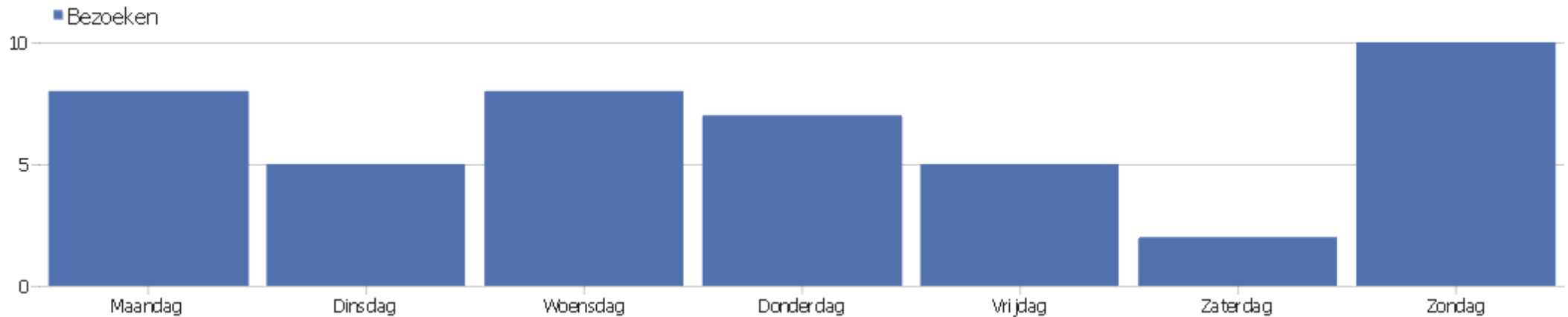
## Uur van de dag (tijdzone bezoeker)



Lokale tijd	Bezoeken	Acties	Acties per bezoek	Gem. tijd op de site	Bounce Ratio	Conversie ratio
0 uur	4	10	2.5	00:01:44	25%	0%
1 uur	1	2	2	00:01:34	0%	0%
2 uur	1	18	18	00:12:45	0%	0%
3 uur	0	0	0	00:00:00	0%	0%
4 uur	0	0	0	00:00:00	0%	0%
5 uur	0	0	0	00:00:00	0%	0%
6 uur	1	2	2	00:00:28	0%	0%
7 uur	2	16	8	00:17:29	0%	0%
8 uur	3	3	1	00:00:00	100%	0%
9 uur	3	14	4.67	00:06:13	0%	0%
10 uur	2	54	27	00:21:07	0%	0%
11 uur	3	30	10	01:17:10	0%	0%
12 uur	0	0	0	00:00:00	0%	0%
13 uur	4	28	7	00:13:28	0%	0%
14 uur	3	5	1.67	00:02:00	33.33%	0%

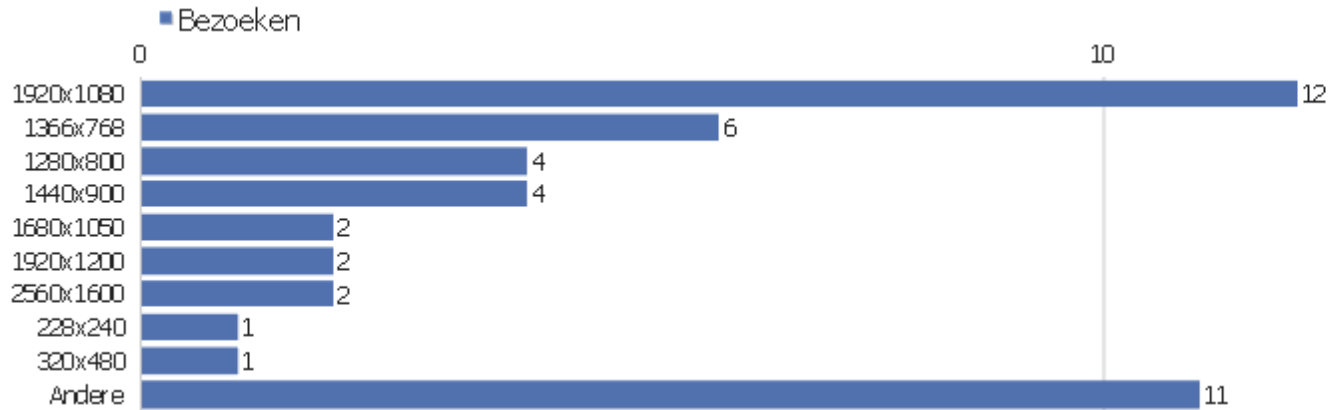
15 uur	2	4	2	00:00:38	0%	0%
16 uur	3	10	3.33	00:04:10	33.33%	0%
17 uur	1	2	2	00:02:20	0%	0%
18 uur	1	2	2	00:00:56	0%	0%
19 uur	2	14	7	00:04:04	0%	0%
20 uur	6	11	1.83	00:01:42	33.33%	0%
21 uur	0	0	0	00:00:00	0%	0%
22 uur	1	2	2	00:01:35	0%	0%
23 uur	2	3	1.5	00:02:01	50%	0%

## Bezoeken per dag van de week



Dag van de week	Bezoeken	Acties	Acties per bezoek	Gem. tijd op de site	Bounce Ratio	Conversie ratio
Maandag	8	34	4.25	00:07:10	12.5%	0%
Dinsdag	5	21	4.2	00:07:46	40%	0%
Woensdag	8	38	4.75	00:04:29	12.5%	0%
Donderdag	7	14	2	00:02:38	42.86%	0%
Vrijdag	5	8	1.6	00:01:47	40%	0%
Zaterdag	2	7	3.5	00:02:39	0%	0%
Zondag	10	108	10.8	00:28:31	0%	0%

# Schermresoluties

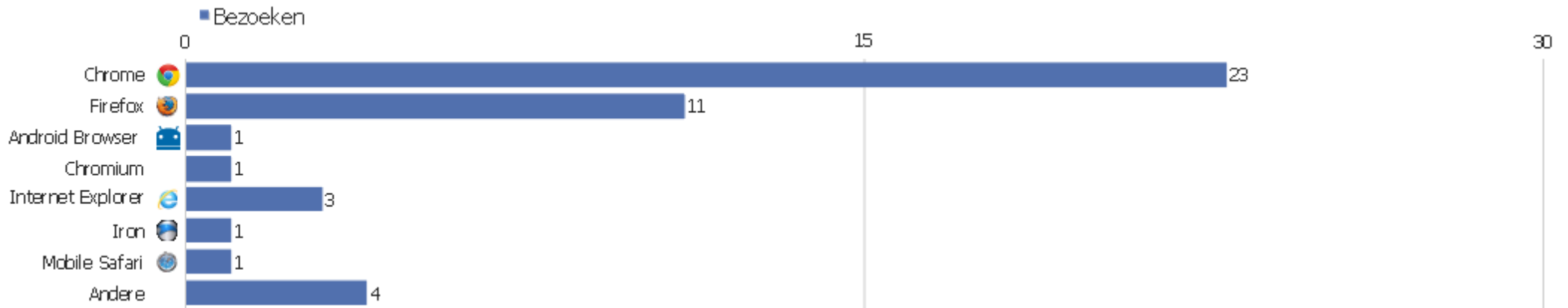


Resolutie	Bezoeken	Acties	Acties per bezoek	Gem. tijd op de site	Bounce Ratio	Conversie ratio
1920x1080	12	119	9.92	00:25:27	0%	0%
1366x768	6	12	2	00:00:38	33.33%	0%
1280x800	4	12	3	00:03:32	0%	0%
1440x900	4	25	6.25	00:12:38	0%	0%
1680x1050	2	2	1	00:00:00	100%	0%
1920x1200	2	19	9.5	00:18:46	0%	0%
2560x1600	2	4	2	00:01:31	0%	0%
228x240	1	2	2	00:01:35	0%	0%
320x480	1	2	2	00:04:01	0%	0%
640x1136	1	2	2	00:00:56	0%	0%
1024x768	1	10	10	00:07:48	0%	0%
1152x864	1	2	2	00:00:11	0%	0%
1280x720	1	1	1	00:00:00	100%	0%
1280x752	1	7	7	00:02:06	0%	0%
1280x1024	1	5	5	00:15:21	0%	0%



1536x864	1	1	1	00:00:00	100%	0%
1600x900	1	1	1	00:00:00	100%	0%
1600x1200	1	2	2	00:03:29	0%	0%
3840x2400	1	1	1	00:00:00	100%	0%
unknown	1	1	1	00:00:00	100%	0%

## Browsers bezoekers





Browser	Bezoeken	Acties	Acties per bezoek	Gem. tijd op de site	Bounce Ratio	Conversie ratio
Chrome	23	156	6.78	00:15:05	13.04%	0%
Firefox	11	54	4.91	00:07:31	27.27%	0%
Android Browser	1	2	2	00:04:01	0%	0%
Chromium	1	2	2	00:00:28	0%	0%
Internet Explorer	3	6	2	00:00:56	33.33%	0%
Iron	1	2	2	00:08:00	0%	0%
Mobile Safari	1	2	2	00:00:56	0%	0%
Opera Mini	1	2	2	00:01:35	0%	0%
Safari	3	4	1.33	00:00:47	66.67%	0%

# Browsersversie

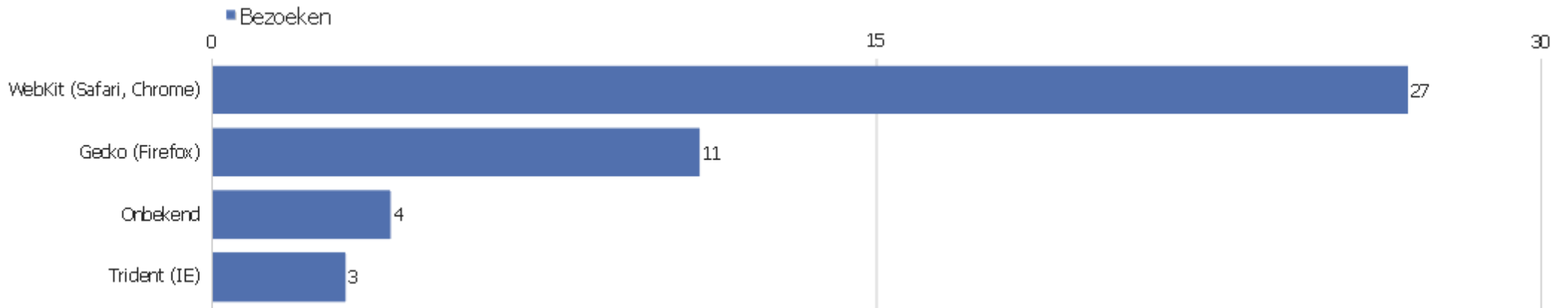


20

Browsersversie	Bezoeken	Acties	Acties per bezoek	Gem. tijd op de site	Bounce Ratio	Conversie ratio
Chrome 37.0	16	72	4.5	00:04:42	0%	0%
Firefox 32.0	10	53	5.3	00:08:16	20%	0%
Chrome 35.0	4	80	20	01:05:58	25%	0%
Chrome 33.0	2	2	1	00:00:00	100%	0%
Android Browser	1	2	2	00:04:01	0%	0%
Chrome 38.0	1	2	2	00:07:57	0%	0%
Chromium 37.0	1	2	2	00:00:28	0%	0%
Firefox 29.0	1	1	1	00:00:00	100%	0%
Internet Explorer 7.0	1	3	3	00:00:17	0%	0%
Internet Explorer 8.0	1	1	1	00:00:00	100%	0%
Internet Explorer 11.0	1	2	2	00:02:30	0%	0%
Iron 37.0	1	2	2	00:08:00	0%	0%
Mobile Safari 7.0	1	2	2	00:00:56	0%	0%
Opera Mini 7.5	1	2	2	00:01:35	0%	0%
Safari 5.0	1	1	1	00:00:00	100%	0%

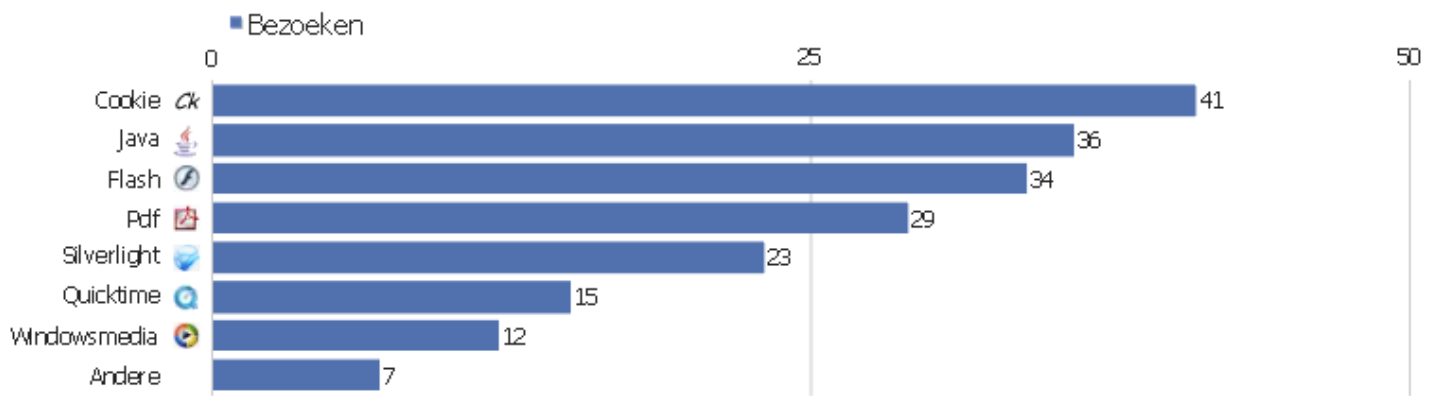
 Safari 5.1	1	2	2	00:02:20	0%	0%
 Safari 7.0	1	1	1	00:00:00	100%	0%









## Browser per type



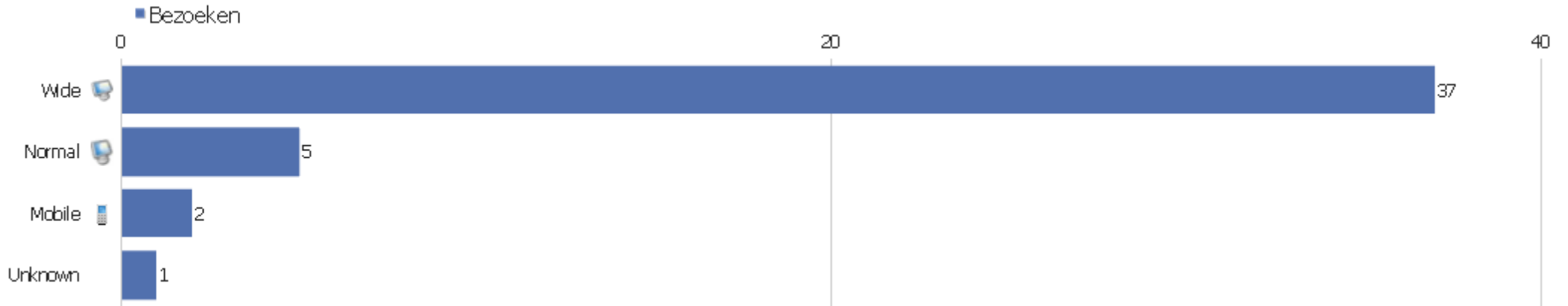
Browser per Type	Bezoeken	Acties	Acties per bezoek	Gem. tijd op de site	Bounce Ratio	Conversie ratio
WebKit (Safari, Chrome)	27	162	6	00:13:14	18.52%	0%
Gecko (Firefox)	11	54	4.91	00:07:31	27.27%	0%
Onbekend	4	8	2	00:01:45	0%	0%
Trident (IE)	3	6	2	00:00:56	33.33%	0%

## Geïnstalleerde plugins



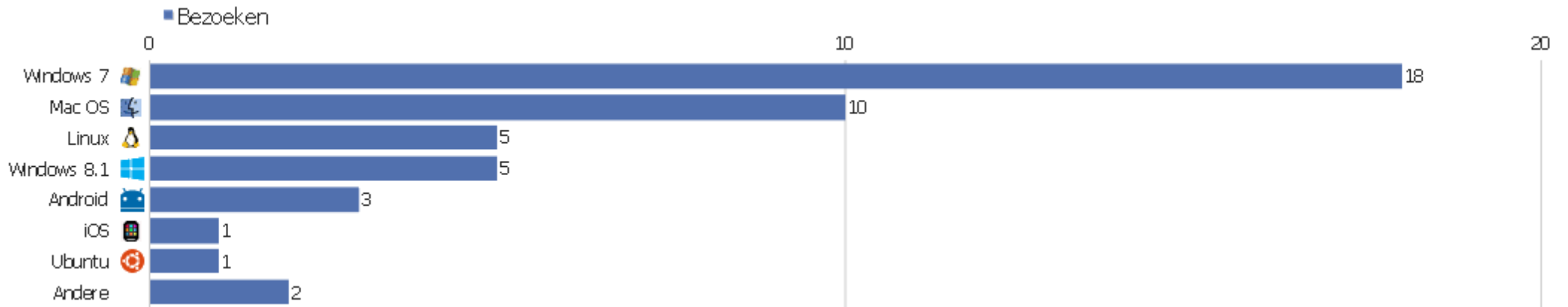
Plugin	Bezoek en	% Bezo eken
 Cookie	41	97.6%
 Java	36	85.7%
 Flash	34	81%
 Pdf	29	69%
 Silverlight	23	54.8%
 Quicktime	15	35.7%
 Windowsmedia	12	28.6%
 Director	5	11.9%
 Realplayer	2	4.8%
 Gears	0	0%

## Normaal/Breedbeeld



Schermtipe	Bezoeken	Acties	Acties per bezoek	Gem. tijd op de site	Bounce Ratio	Conversie ratio
Wide	37	204	5.51	00:11:15	21.62%	0%
Normal	5	21	4.2	00:05:33	0%	0%
Mobile	2	4	2	00:02:48	0%	0%
Unknown	1	1	1	00:00:00	100%	0%

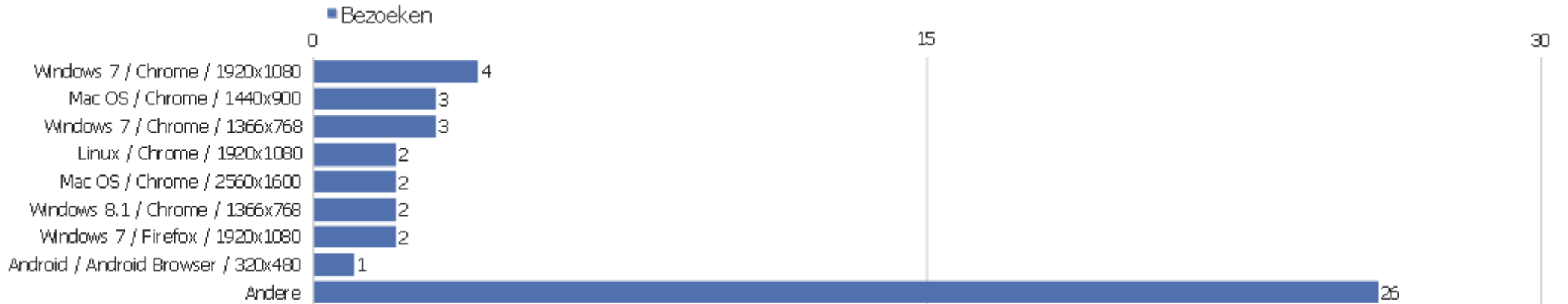
# Besturings systemen



Besturingssysteem	Bezoeken	Acties	Acties per bezoek	Gem. tijd op de site	Bounce Ratio	Conversie ratio
Windows 7	18	76	4.22	00:04:23	33.33%	0%
Mac OS	10	36	3.6	00:06:31	20%	0%
Linux	5	87	17.4	00:56:17	20%	0%
Windows 8.1	5	11	2.2	00:02:58	0%	0%
Android	3	11	3.67	00:02:34	0%	0%
iOS	1	2	2	00:00:56	0%	0%
Ubuntu	1	2	2	00:00:28	0%	0%
Windows Vista	1	2	2	00:00:11	0%	0%
Windows XP	1	3	3	00:00:17	0%	0%



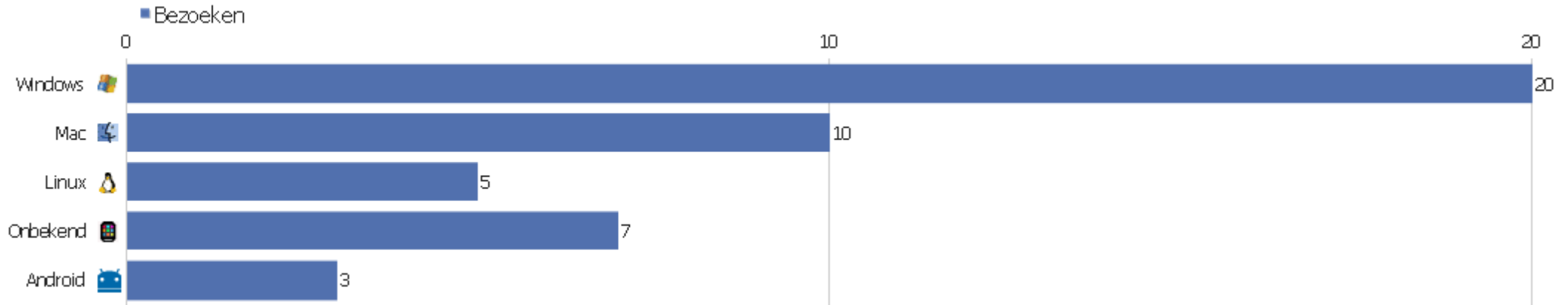
# Algemene configuratie



Configuratie	Bezoeken	Acties	Acties per bezoek	Gem. tijd op de site	Bounce Ratio	Conversie ratio
Windows 7 / Chrome / 1920x1080	4	11	2.75	00:01:53	0%	0%
Mac OS / Chrome / 1440x900	3	18	6	00:13:29	0%	0%
Windows 7 / Chrome / 1366x768	3	4	1.33	00:00:13	66.67%	0%
Linux / Chrome / 1920x1080	2	77	38.5	02:11:37	0%	0%
Mac OS / Chrome / 2560x1600	2	4	2	00:01:31	0%	0%
Windows 8.1 / Chrome / 1366x768	2	5	2.5	00:01:26	0%	0%
Windows 7 / Firefox / 1920x1080	2	21	10.5	00:07:28	0%	0%
Android / Android Browser / 320x480	1	2	2	00:04:01	0%	0%
Android / Chrome / 1280x752	1	7	7	00:02:06	0%	0%
Android / Opera Mini / 228x240	1	2	2	00:01:35	0%	0%
iOS / Mobile Safari / 640x1136	1	2	2	00:00:56	0%	0%
Linux / Chrome / 1600x900	1	1	1	00:00:00	100%	0%
Linux / Chrome / 1920x1200	1	4	4	00:02:48	0%	0%
Linux / Firefox / 1280x1024	1	5	5	00:15:21	0%	0%
Mac OS / Chrome / 1280x800	1	6	6	00:03:03	0%	0%

Mac OS / Firefox / 1920x1080	1	4	4	00:16:15	0%	0%
Mac OS / Safari / 1280x800	1	2	2	00:02:20	0%	0%
Mac OS / Safari / 1680x1050	1	1	1	00:00:00	100%	0%
Mac OS / Safari / 3840x2400	1	1	1	00:00:00	100%	0%
Ubuntu / Chromium / 1920x1080	1	2	2	00:00:28	0%	0%
Windows 8.1 / Chrome / 1600x1200	1	2	2	00:03:29	0%	0%
Windows 8.1 / Firefox / 1920x1080	1	2	2	00:00:28	0%	0%
Windows 8.1 / Iron / 1280x800	1	2	2	00:08:00	0%	0%
Andere	11	45	4.09	00:05:07	36.36%	0%




## Besturingssyteem familie



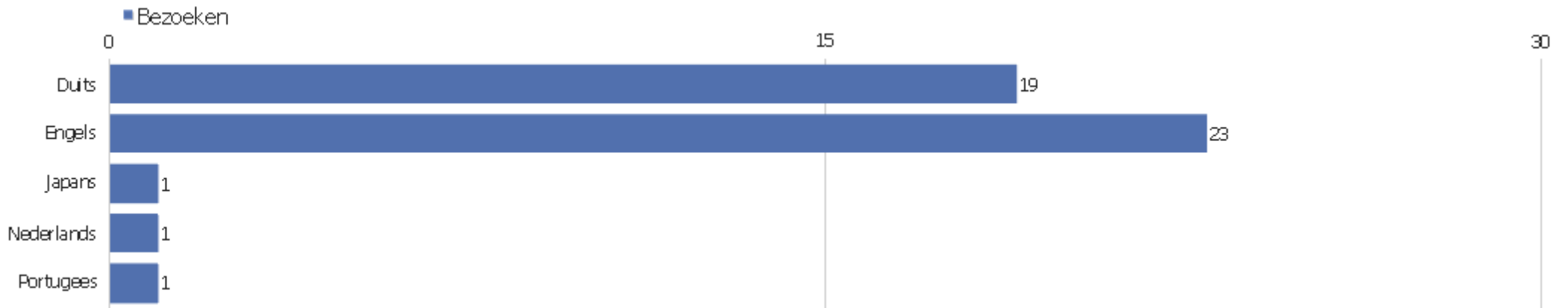
Besturingssyteem familie	Bezoeken	Acties	Acties per bezoek	Gem. tijd op de site	Bounce Ratio	Conversie ratio
Windows	20	81	4.05	00:03:58	30%	0%
Mac	10	36	3.6	00:06:31	20%	0%
Linux	5	87	17.4	00:56:17	20%	0%
Onbekend	7	15	2.14	00:02:19	0%	0%
Android	3	11	3.67	00:02:34	0%	0%

# Mobiel versus Desktop



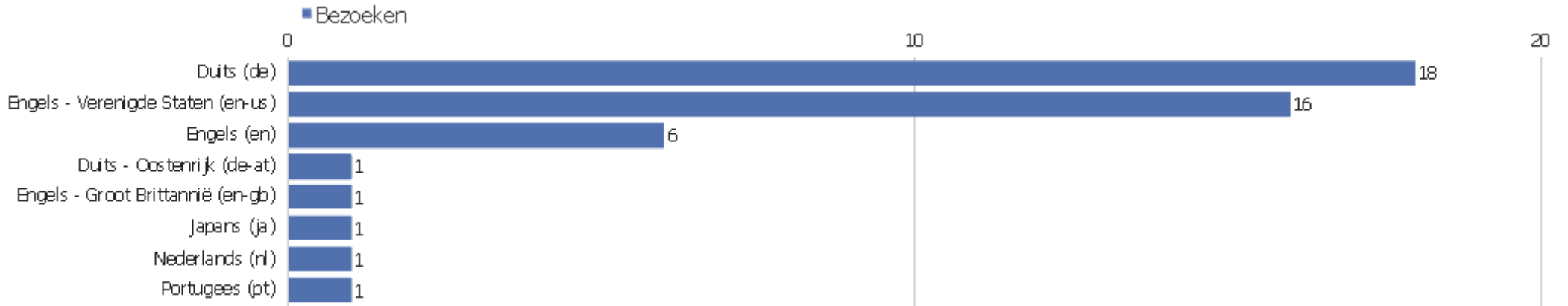
Mobiel versus Desktop		Bezoeken	Acties	Acties per bezoek	Gem. tijd op de site	Bounce Ratio	Conversie ratio
 Desktop		35	204	5.83	00:12:10	25.71%	0%
 Onbekend		7	15	2.14	00:02:19	0%	0%
 Mobiel		3	11	3.67	00:02:34	0%	0%

# Browsertaal



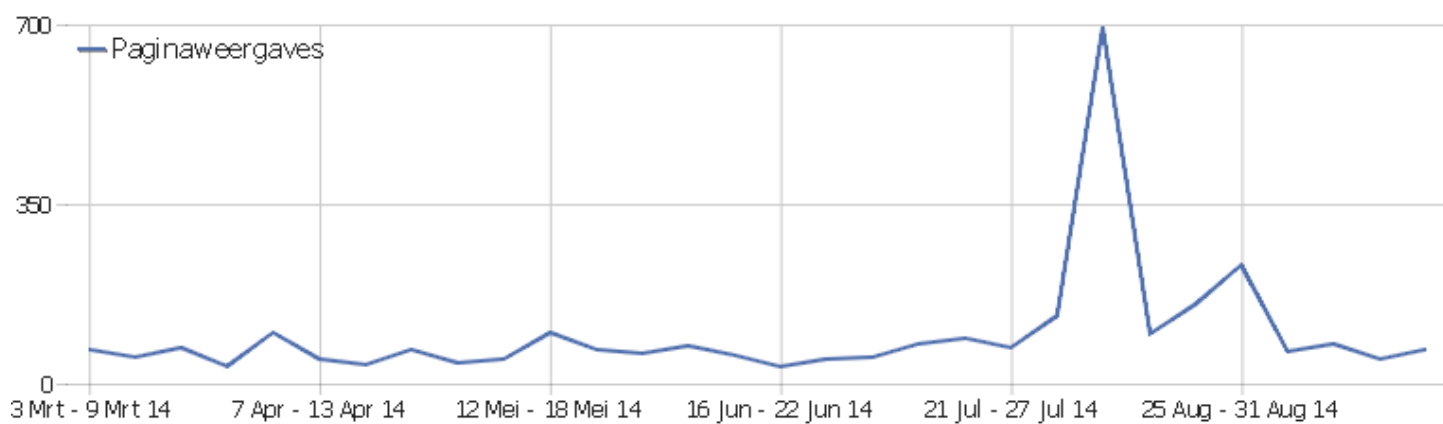
Taal	Bezoeken	Acties	Acties per bezoek	Gem. tijd op de site	Bounce Ratio	Conversie ratio
Duits	19	79	4.16	00:05:53	26.32%	0%
Engels	23	145	6.3	00:14:31	17.39%	0%
Japans	1	2	2	00:02:30	0%	0%
Nederlands	1	2	2	00:00:56	0%	0%
Portugees	1	2	2	00:00:39	0%	0%

## Taal code



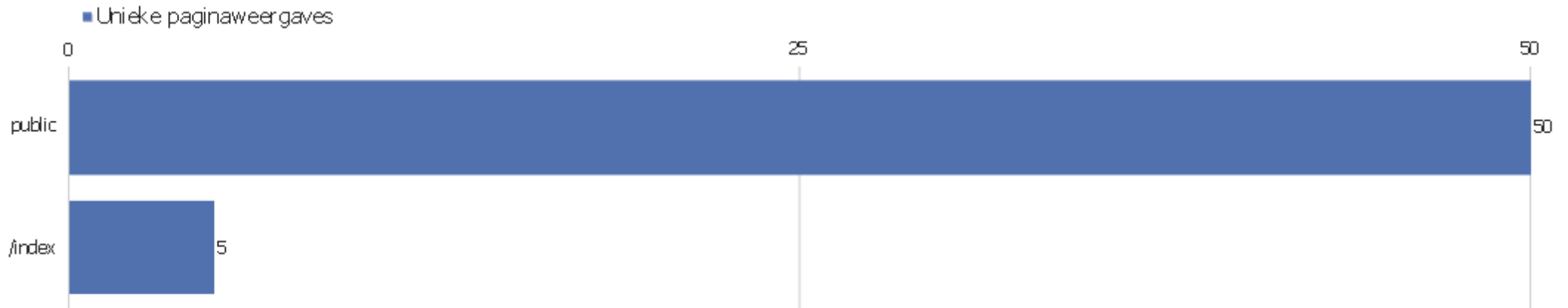
Taal	Bezoeken	Acties	Acties per bezoek	Gem. tijd op de site	Bounce Ratio	Conversie ratio
Duits (de)	18	77	4.28	00:05:59	27.78%	0%
Engels - Verenigde Staten (en-us)	16	122	7.63	00:18:26	12.5%	0%
Engels (en)	6	21	3.5	00:06:15	33.33%	0%
Duits - Oostenrijk (de-at)	1	2	2	00:04:01	0%	0%
Engels - Groot-Brittannië (en-gb)	1	2	2	00:01:34	0%	0%
Japans (ja)	1	2	2	00:02:30	0%	0%
Nederlands (nl)	1	2	2	00:00:56	0%	0%
Portugees (pt)	1	2	2	00:00:39	0%	0%

## Acties - Algemene statistieken



Naam	Waarde
Paginaweergaves	67
Unieke paginaweergaves	55
Downloads	0
Unieke downloads	0
Outlinks	2
Unieke Outlinks	2
Voortgang 100%	0
Unieke sleutelwoorden	0
Gem. generatie tijd	0.25s

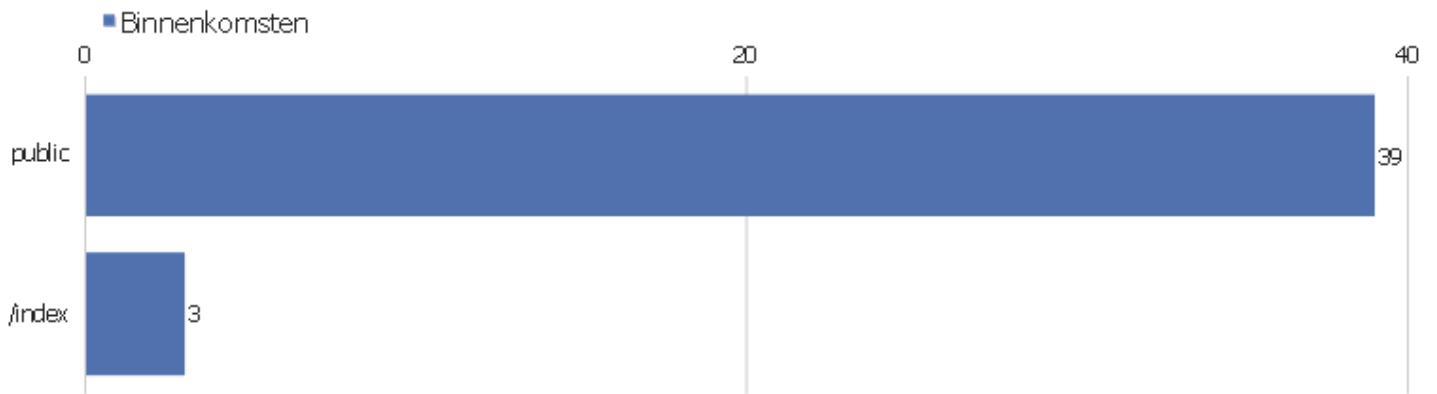
## pagina-URL's



Pagina URL	Paginaweergaves	Unieke paginaweergaves	Bounce Ratio	Gem. tijd op pagina	Exit ratio	Gem. generatie tijd
public	61	50	18%	00:00:57	80%	0.26s
/index	6	5	0%	00:00:15	40%	0.22s

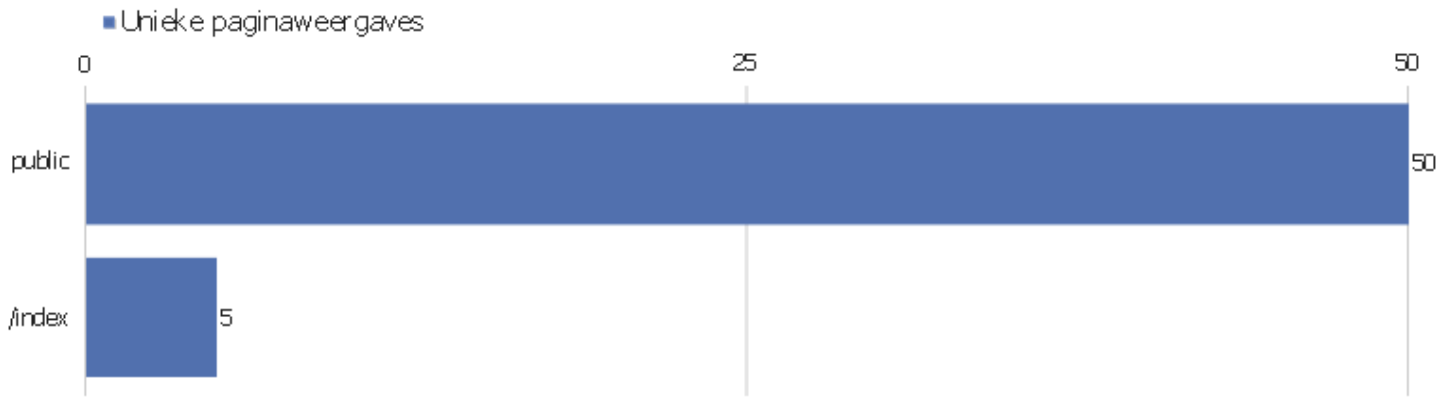


## Pagina's waarlangs de bezoeker binnen kwam



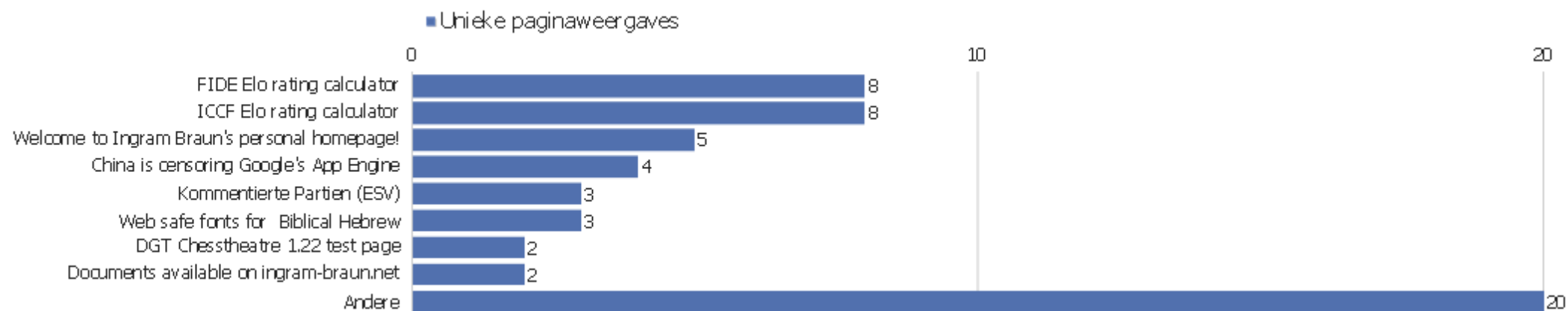
Inkomende pagina URL	Binnenkomsten	Bounces	Bounce Ratio
public	39	7	18%
/index	3	0	0%

## Pagina's die verlaten werden



Uitgaande pagina URL	Vertrekken	Unieke paginaweergaves	Exit ratio
public	40	50	80%
/index	2	5	40%

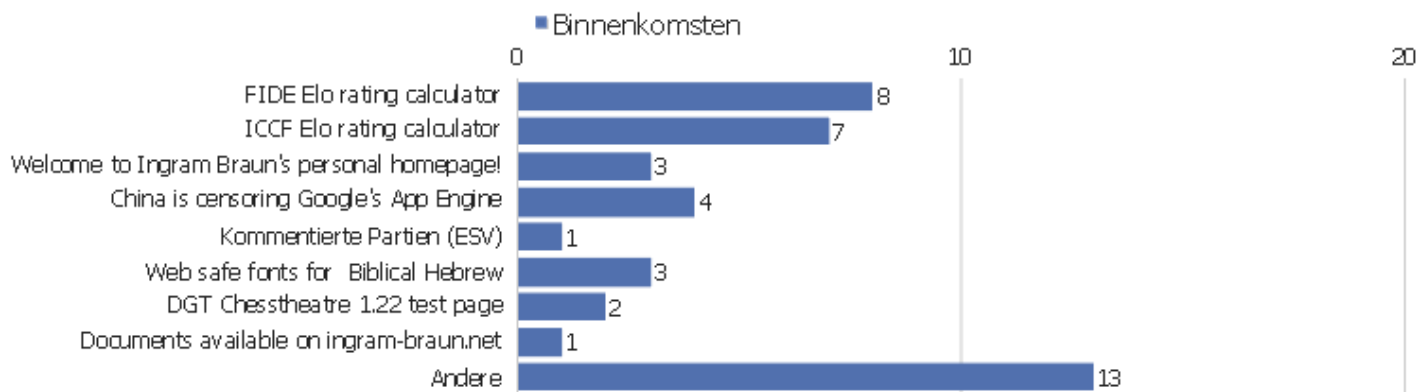
# Pagina titels



Pagina naam	Paginaweergaves	Unieke paginaweergaves	Bounce Ratio	Gem. tijd op pagina	Exit ratio	Gem. generatie tijd
FIDE Elo rating calculator	9	8	13%	00:00:00	100%	0.21s
ICCF Elo rating calculator	9	8	0%	00:00:05	100%	0.2s
Welcome to Ingram Braun's personal homepage!	6	5	0%	00:00:15	40%	0.22s
China is censoring Google's App Engine	6	4	25%	00:00:42	100%	0.12s
Kommentierte Partien (ESV)	3	3	0%	00:00:05	33%	0.19s
Web safe fonts for Biblical Hebrew	3	3	33%	00:00:00	100%	0.24s
DGT Chesstheatre 1.22 test page	2	2	0%	00:00:00	100%	0.29s
Documents available on ingram-braun.net	6	2	0%	00:04:30	50%	0.05s
Ein Besuch im Münzkabinett des Landesmuseums Hannover	2	2	100%	00:00:00	100%	0.18s
Regel-FAQ für südniedersächsische Schachspieler	3	2	0%	00:00:00	100%	0.07s
Anmerkungen zu Claudia Theune 'Archäologie an Ta	1	1	0%	00:00:00	100%	5.2s
Ausstellung 'Krieg ist kein Spiel! - Spiele zum	1	1	0%	00:01:59	0%	0.58s
Chess replay utilities synopsis	1	1	0%	00:00:00	100%	0.18s
Credits	2	1	0%	00:00:37	0%	0.1s
DWZ-Rechner	1	1	0%	00:14:22	0%	0.11s

Ein Buchpreis aus dem Jubiläumsblitzturnier von Tempo	1	1	0%	00:00:00	100%	0.08s
Erntedank-Schnellturnier in Bovenden 2012	1	1	100%	00:00:00	100%	0s
Für Webmaster: Langzeitarchivierung in der Deutschen	1	1	0%	00:00:00	100%	0.18s
IBML	1	1	0%	00:00:42	0%	0.12s
Meine Turniersiege	1	1	0%	00:00:32	0%	0.13s
Mythos und Heldensage	1	1	0%	00:00:00	100%	0s
New ChessBase JavaScript replay test page	1	1	100%	00:00:00	100%	0.77s
Perl vocabulary trainer	1	1	0%	00:00:16	100%	0.13s
Andere	4	3	0%	00:05:19	67%	0.13s

# Inkomende pagina titels



Inkomende pagina titel	Binnenkomsten	Bounces	Bounce Ratio
FIDE Elo rating calculator	8	1	13%
ICCF Elo rating calculator	7	0	0%
Welcome to Ingram Braun's personal homepage!	3	0	0%
China is censoring Google's App Engine	4	1	25%
Kommentierte Partien (ESV)	1	0	0%
Web safe fonts for Biblical Hebrew	3	1	33%
DGT Chesstheatre 1.22 test page	2	0	0%
Documents available on ingram-braun.net	1	0	0%
Ein Besuch im Münzkabinett des Landesmuseums Hannover	2	2	100%
Regel-FAQ für südniedersächsische Schachspieler	2	0	0%
Anmerkungen zu Claudia Theune 'Archäologie an Ta	1	0	0%
Ausstellung 'Krieg ist kein Spiel! - Spiele zum	1	0	0%
Chess replay utilities synopsis	1	0	0%
Erntedank-Schnellturnier in Bovenden 2012	1	1	100%
Für Webmaster: Langzeitarchivierung in der Deutschen	1	0	0%
Mythos und Heldensage	1	0	0%
New ChessBase JavaScript replay test page	1	1	100%
Sizilianisch mit 2. Sc3	1	0	0%
Using both prefetch and prerender on the same source	1	0	0%

## Uitgaande pagina titels



Uitgaande pagina titel	Vertrekken	Unieke paginaweergaves	Exit ratio
FIDE Elo rating calculator	8	8	100%
ICCF Elo rating calculator	8	8	100%
Welcome to Ingram Braun's personal homepage!	2	5	40%
China is censoring Google's App Engine	4	4	100%
Kommentierte Partien (ESV)	1	3	33%
Web safe fonts for Biblical Hebrew	3	3	100%
DGT Chesstheatre 1.22 test page	2	2	100%
Documents available on ingram-braun.net	1	2	50%
Ein Besuch im Münzkabinett des Landesmuseums Hannover	2	2	100%
Regel-FAQ für südniedersächsische Schachspieler	2	2	100%
Anmerkungen zu Claudia Theune 'Archäologie an Ta	1	1	100%
Chess replay utilities synopsis	1	1	100%
Ein Buchpreis aus dem Jubiläumsblitzturnier von Tempo	1	1	100%
Erntedank-Schnellturnier in Bovenden 2012	1	1	100%
Für Webmaster: Langzeitarchivierung in der Deutschen	1	1	100%
Mythos und Heldensage	1	1	100%
New ChessBase JavaScript replay test page	1	1	100%
Perl vocabulary trainer	1	1	100%
Sizilianisch mit 2. Sc3	1	1	100%
Using both prefetch and prerender on the same source	1	1	100%

## Outlinks



Aangeklikte URL	Unieke kliks	Kliks
www.facebook.com	1	1
www.webpagetest.org	1	1

## Downloads

Er is geen data voor dit rapport.

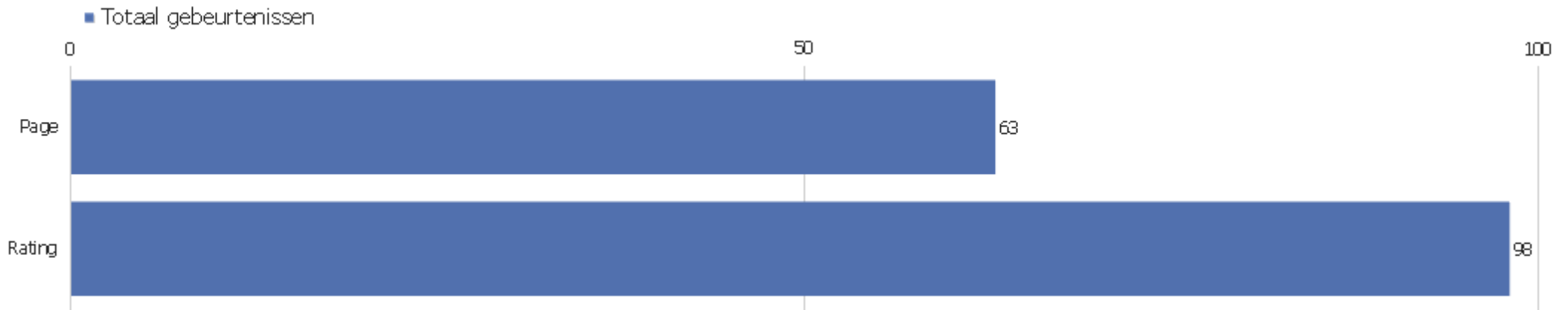
## Content Name

Er is geen data voor dit rapport.

## Content Piece

Er is geen data voor dit rapport.

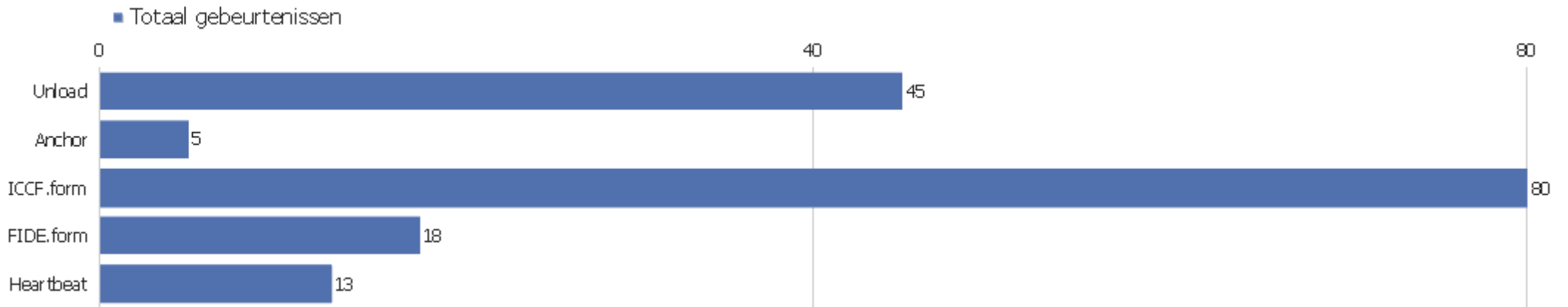
## Event Categories



Gebeurtenis Categorie	Totaal gebeurtenissen	Totale waarde	Minimale waarde	Maximale waarde	Gemiddelde waarde	Gebeurtenissen met een waarde
Page	63	0	0	0	0	0
Rating	98	1509	0	72	15.4	98

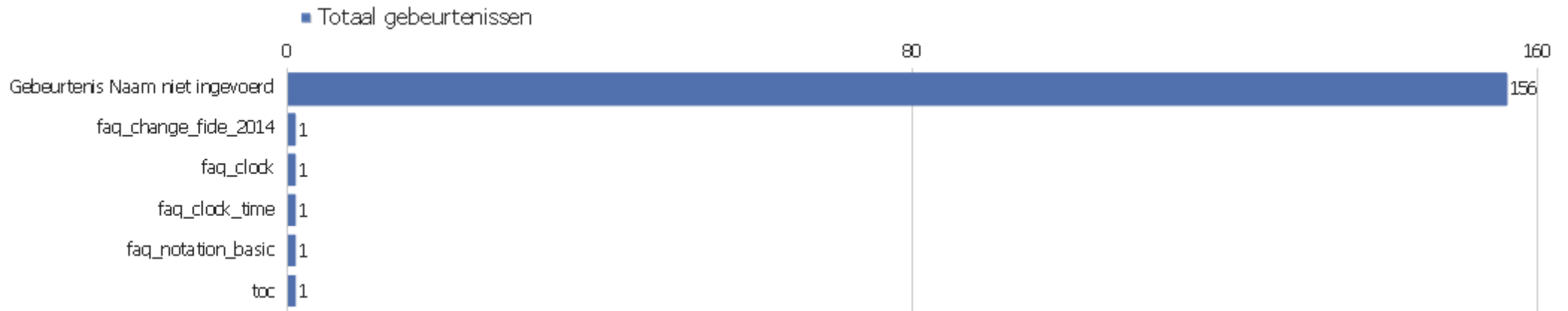


## Gebeurtenis acties



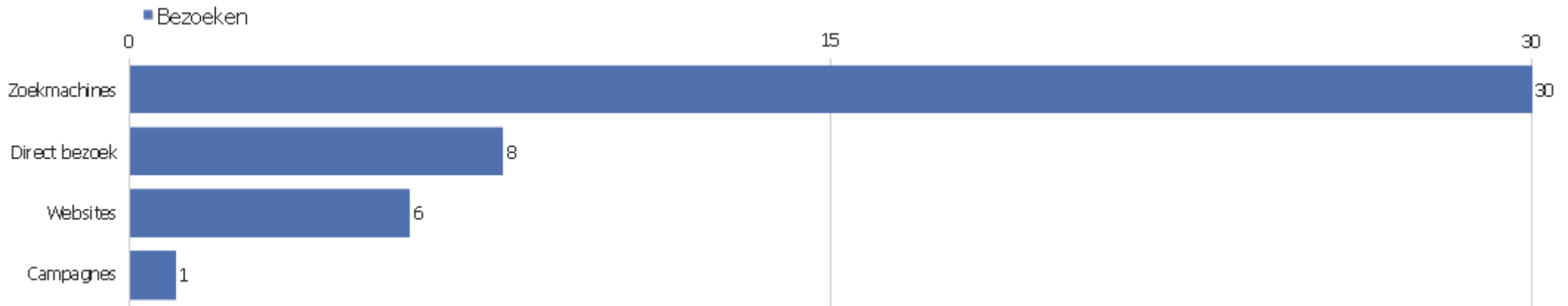
Gebeurtenis Actie	Totaal gebeurtenissen	Totale waarde	Minimale waarde	Maximale waarde	Gemiddelde waarde	Gebeurtenissen met een waarde
Unload	45	0	0	0	0	0
Anchor	5	0	0	0	0	0
ICCF.form	80	1399	0	60	17.49	80
FIDE.form	18	110	0	16	6.11	18
Heartbeat	13	0	0	0	0	0

## Gebeurtenis Namen



Gebeurtenis Naam	Totaal gebeurtenissen	Totale waarde	Minimale waarde	Maximale waarde	Gemiddelde waarde	Gebeurtenissen met een waarde
Gebeurtenis Naam niet ingevoerd	156	1509	0	72	15.4	98
faq_change_fide_2014	1	0	0	0	0	0
faq_clock	1	0	0	0	0	0
faq_clock_time	1	0	0	0	0	0
faq_notation_basic	1	0	0	0	0	0
toc	1	0	0	0	0	0

## Bezoekers per afkomst



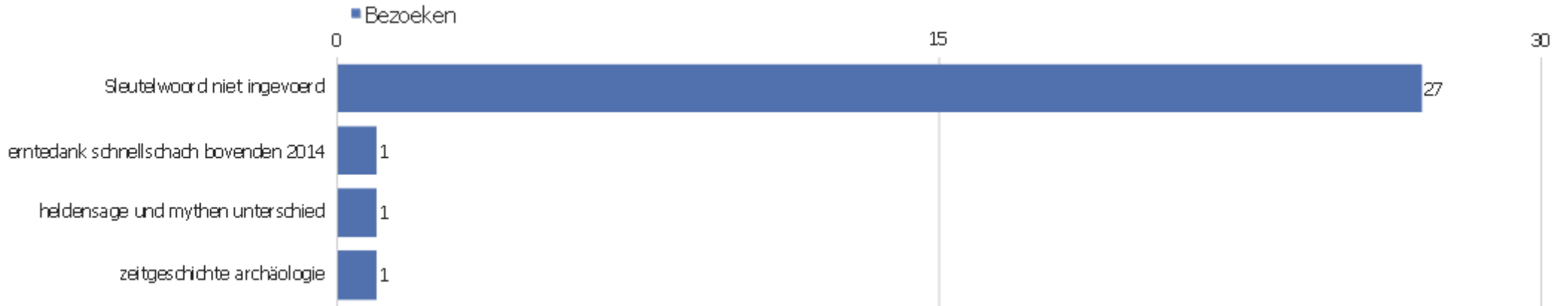
Bezoekers per afkomst	Bezoeken	Acties	Acties per bezoek	Gem. tijd op de site	Bounce Ratio	Inkomsten
Zoekmachines	30	102	3.4	00:04:24	16.67%	0 €
Direct bezoek	8	109	13.63	00:36:51	12.5%	0 €
Websites	6	15	2.5	00:03:23	50%	0 €
Campagnes	1	4	4	00:02:48	0%	0 €

## Alle Referers



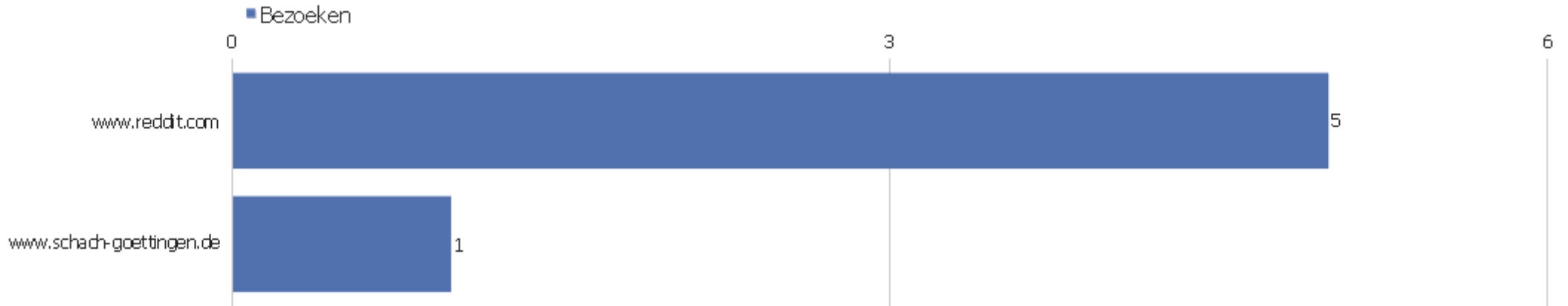
Referer	Bezoeken	Acties	Acties per bezoek	Gem. tijd op de site	Bounce Ratio	Conversie ratio
www.schach-goettingen.de	1	7	7	00:10:04	0%	0%
redirect	1	4	4	00:02:48	0%	0%
www.reddit.com	5	8	1.6	00:02:02	60%	0%
zeitgeschichte archäologie	1	2	2	00:04:01	0%	0%
erntedank schnellschach bovenden 2014	1	1	1	00:00:00	100%	0%
heldensage und mythen unterschied	1	2	2	00:02:20	0%	0%
Sleutelwoord niet ingevoerd	27	97	3.59	00:04:39	14.81%	0%

# Zoektermen



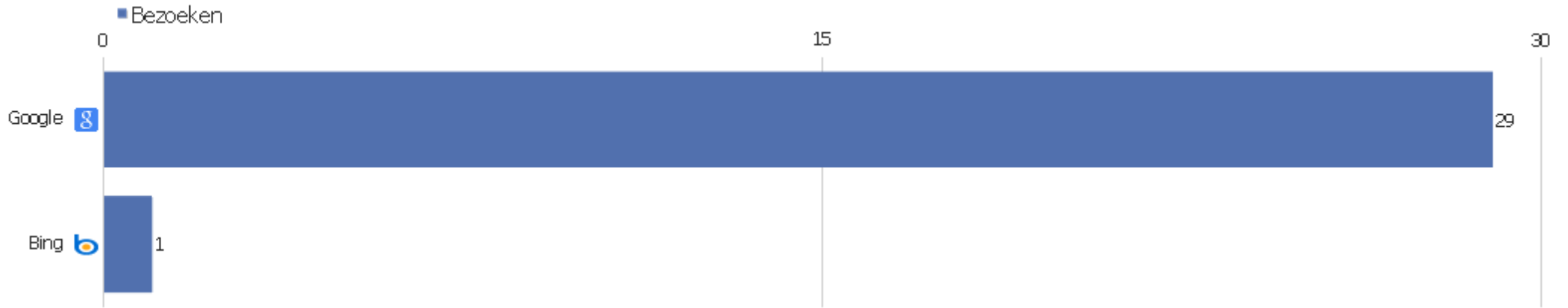
Sleutelwoord	Bezoeken	Acties	Acties per bezoek	Gem. tijd op de site	Bounce Ratio	Inkomsten
Sleutelwoord niet ingevoerd	27	97	3.59	00:04:39	14.81%	0 €
erntedank schnellschach bovenden 2014	1	1	1	00:00:00	100%	0 €
heldensage und mythen unterschied	1	2	2	00:02:20	0%	0 €
zeitgeschichte archäologie	1	2	2	00:04:01	0%	0 €



# Websites



Website	Bezoeken	Acties	Acties per bezoek	Gem. tijd op de site	Bounce Ratio	Inkomsten
www.reddit.com	5	8	1.6	00:02:02	60%	0 €
www.schach-goettingen.de	1	7	7	00:10:04	0%	0 €

# Zoekmachines



Zoekmachine	Bezoeken	Acties	Acties per bezoek	Gem. tijd op de site	Bounce Ratio	Inkomsten
 Google	29	101	3.48	00:04:33	13.79%	0 €
 Bing	1	1	1	00:00:00	100%	0 €

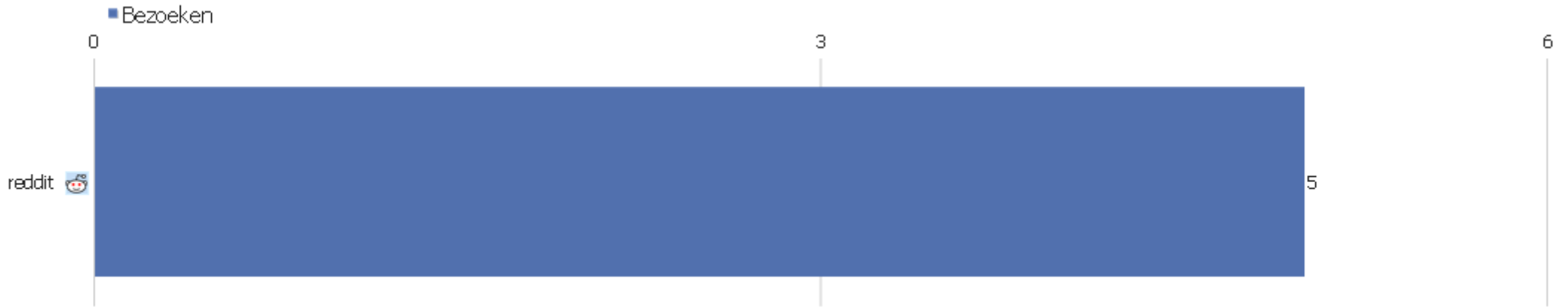
# Campagnes



Campagne	Bezoeken	Acties	Acties per bezoek	Gem. tijd op de site	Bounce Ratio	Inkomsten
redirect	1	4	4	00:02:48	0%	0 €

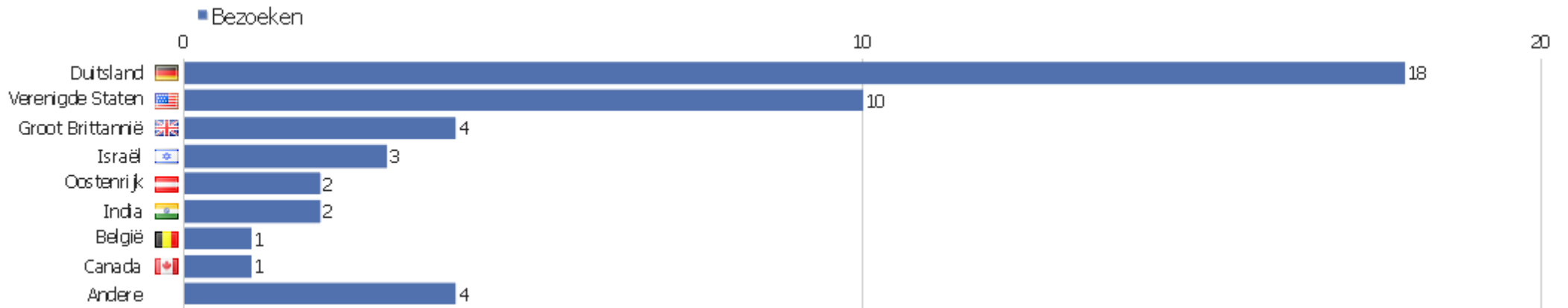


# Sociale netwerken



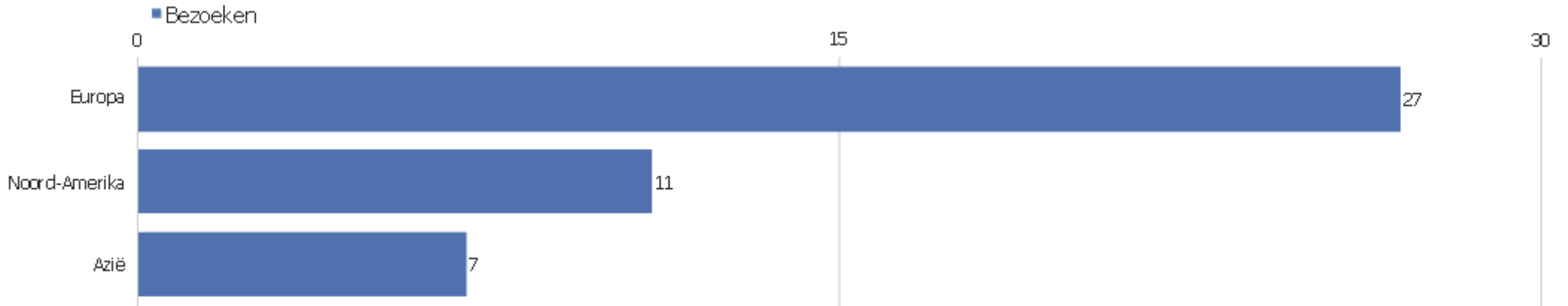
Sociaal netwerk	Bezoeken	Acties	Acties per bezoek	Gem. tijd op de site	Bounce Ratio	Conversie ratio
reddit	5	8	1.6	00:02:02	60%	0%

# Land



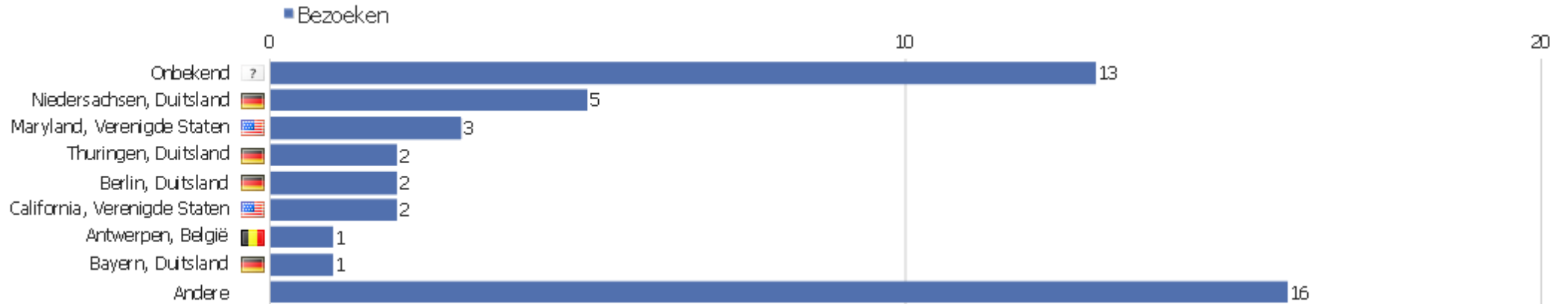
Land	Bezoeken	Acties	Acties per bezoek	Gem. tijd op de site	Bounce Ratio	Inkomsten
Duitsland	18	77	4.28	00:05:59	27.78%	0 €
Verenigde Staten	10	105	10.5	00:30:39	10%	0 €
Groot Britannië	4	9	2.25	00:01:24	50%	0 €
Israël	3	10	3.33	00:01:59	0%	0 €
Oostenrijk	2	4	2	00:03:45	0%	0 €
India	2	5	2.5	00:01:24	50%	0 €
België	1	2	2	00:00:56	0%	0 €
Canada	1	2	2	00:01:34	0%	0 €
Cyprus	1	2	2	00:00:21	0%	0 €
Japan	1	2	2	00:02:30	0%	0 €
Pakistan	1	10	10	00:07:48	0%	0 €
Portugal	1	2	2	00:00:39	0%	0 €

# Continent












Continent	Bezoeken	Acties	Acties per bezoek	Gem. tijd op de site	Bounce Ratio	Inkomsten
Europa	27	96	3.56	00:04:33	25.93%	0 €
Noord-Amerika	11	107	9.73	00:28:00	9.09%	0 €
Azië	7	27	3.86	00:02:43	14.29%	0 €

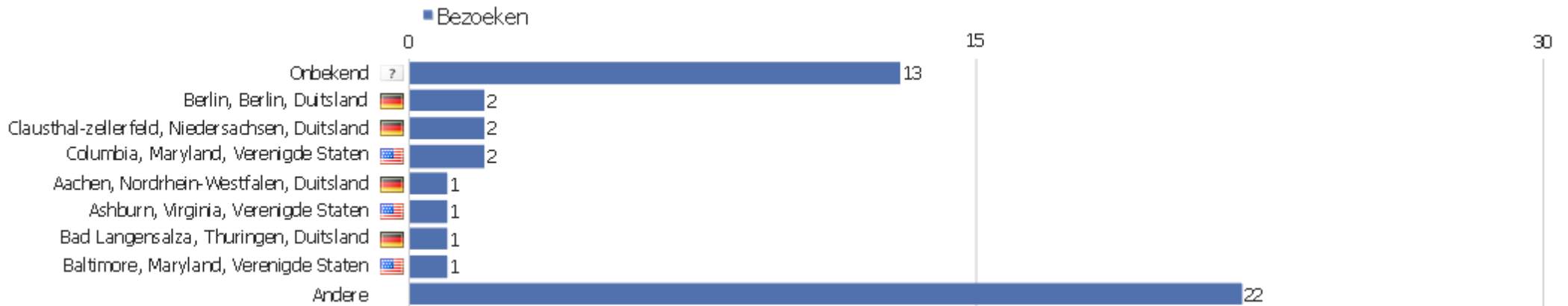
# Regio











Regio	Bezoeken	Acties	Acties per bezoek	Gem. tijd op de site	Bounce Ratio	Inkomsten
? Onbekend	13	125	9.62	00:26:22	0%	0 €
🇩🇪 Niedersachsen, Duitsland	5	29	5.8	00:03:07	40%	0 €
🇺🇸 Maryland, Verenigde Staten	3	18	6	00:13:29	0%	0 €
🇩🇪 Thuringen, Duitsland	2	6	3	00:07:41	50%	0 €
🇩🇪 Berlin, Duitsland	2	2	1	00:00:00	100%	0 €
🇺🇸 California, Verenigde Staten	2	5	2.5	00:00:27	0%	0 €
🇧🇪 Antwerpen, België	1	2	2	00:00:56	0%	0 €
🇩🇪 Bayern, Duitsland	1	2	2	00:08:00	0%	0 €
🇮🇳 Andhra Pradesh, India	1	4	4	00:02:48	0%	0 €
🇩🇪 Hamburg, Duitsland	1	2	2	00:00:28	0%	0 €
🇩🇪 Nordrhein-Westfalen, Duitsland	1	2	2	00:00:11	0%	0 €
🇵🇰 Islamabad, Pakistan	1	10	10	00:07:48	0%	0 €
🇩🇪 Brandenburg, Duitsland	1	2	2	00:02:20	0%	0 €
🇮🇳 Maharashtra, India	1	1	1	00:00:00	100%	0 €
🇯🇵 Kagawa, Japan	1	2	2	00:02:30	0%	0 €

 Porto, Portugal	1	2	2	00:00:39	0%	0 €
 Richmond upon Thames, Groot Brittannië	1	1	1	00:00:00	100%	0 €
 Solihull, Groot Brittannië	1	4	4	00:04:03	0%	0 €
 New Hampshire, Verenigde Staten	1	1	1	00:00:00	100%	0 €
 Ohio, Verenigde Staten	1	2	2	00:00:22	0%	0 €
 Ontario, Canada	1	2	2	00:01:34	0%	0 €
 West Sussex, Groot Brittannië	1	3	3	00:01:33	0%	0 €
 Virginia, Verenigde Staten	1	2	2	00:01:35	0%	0 €
 Bridgend, Groot Brittannië	1	1	1	00:00:00	100%	0 €

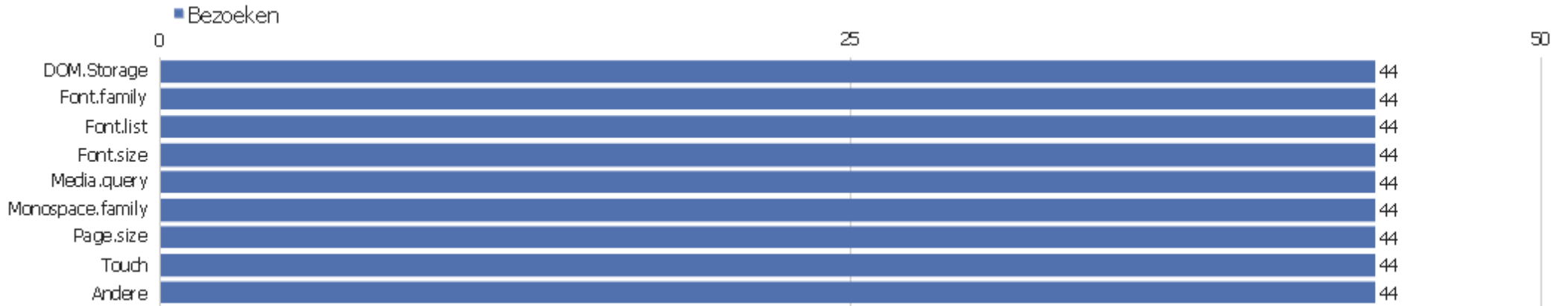
# Stad



Stad	Bezoeken	Acties	Acties per bezoek	Gem. tijd op de site	Bounce Ratio	Inkomsten
? Onbekend	13	125	9.62	00:26:22	0%	0 €
🇩🇪 Berlin, Berlin, Duitsland	2	2	1	00:00:00	100%	0 €
🇩🇪 Clausthal-zellerfeld, Niedersachsen, Duitsland	2	19	9.5	00:06:23	50%	0 €
🇺🇸 Columbia, Maryland, Verenigde Staten	2	16	8	00:16:15	0%	0 €
🇩🇪 Aachen, Nordrhein-Westfalen, Duitsland	1	2	2	00:00:11	0%	0 €
🇺🇸 Ashburn, Virginia, Verenigde Staten	1	2	2	00:01:35	0%	0 €
🇩🇪 Bad Langensalza, Thuringen, Duitsland	1	1	1	00:00:00	100%	0 €
🇺🇸 Baltimore, Maryland, Verenigde Staten	1	2	2	00:07:57	0%	0 €
🇩🇪 Burgdorf, Niedersachsen, Duitsland	1	7	7	00:02:06	0%	0 €
🇺🇸 Exeter, New Hampshire, Verenigde Staten	1	1	1	00:00:00	100%	0 €
🇩🇪 Gifhorn, Niedersachsen, Duitsland	1	2	2	00:00:43	0%	0 €
🇩🇪 Gröbenzell, Bayern, Duitsland	1	2	2	00:08:00	0%	0 €
🇩🇪 Hamburg, Hamburg, Duitsland	1	2	2	00:00:28	0%	0 €
🇩🇪 Hanover, Niedersachsen, Duitsland	1	1	1	00:00:00	100%	0 €
🇧🇪 Hove, Antwerpen, België	1	2	2	00:00:56	0%	0 €

 Hyderabad, Andhra Pradesh, India	1	4	4	00:02:48	0%	0 €
 Islamabad, Islamabad, Pakistan	1	10	10	00:07:48	0%	0 €
 Laguna Beach, California, Verenigde Staten	1	2	2	00:00:36	0%	0 €
 Maesteg, Bridgend, Groot Brittannië	1	1	1	00:00:00	100%	0 €
 Milford, Ohio, Verenigde Staten	1	2	2	00:00:22	0%	0 €
 Mumbai, Maharashtra, India	1	1	1	00:00:00	100%	0 €
 Osterode, Thüringen, Duitsland	1	5	5	00:15:21	0%	0 €
 Porto, Porto, Portugal	1	2	2	00:00:39	0%	0 €
Andere	7	17	2.43	00:01:45	14.29%	0 €

# Aangepaste variabelen

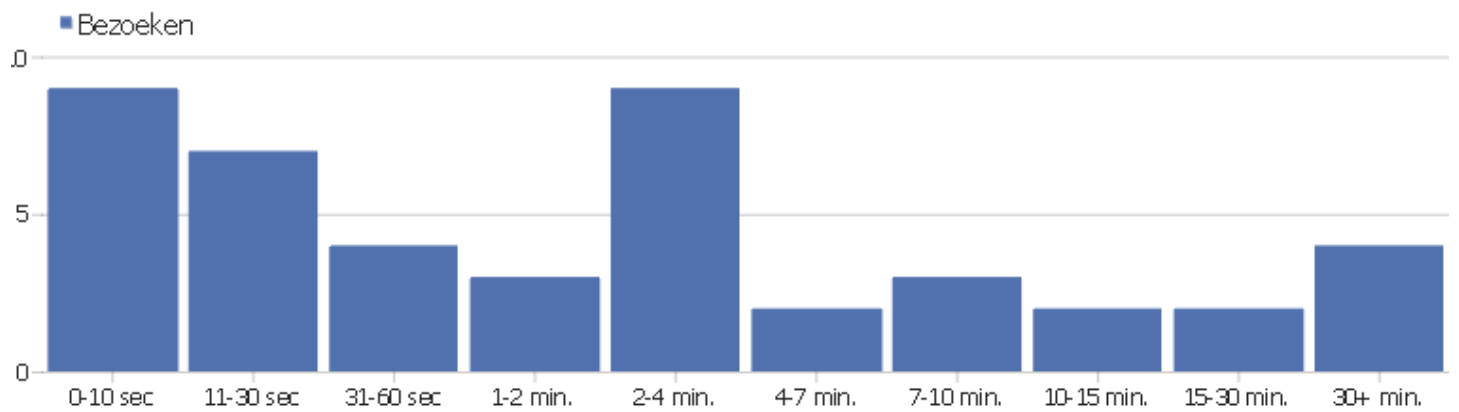


Aangepaste variabelenaam	Bezoeken	Acties	Acties per bezoek	Gem. tijd op de site	Bounce Ratio	Inkomsten
DOM.Storage	44	229	5.2	00:10:13	18.18%	0 €
Font.family	44	229	5.2	00:10:13	18.18%	0 €
Font.list	44	229	5.2	00:10:13	18.18%	0 €
Font.size	44	229	5.2	00:10:13	18.18%	0 €
Media.query	44	229	5.2	00:10:13	18.18%	0 €
Monospace.family	44	229	5.2	00:10:13	18.18%	0 €
Page.size	44	229	5.2	00:10:13	18.18%	0 €
Touch	44	229	5.2	00:10:13	18.18%	0 €
WebGL	44	229	5.2	00:10:13	18.18%	0 €
ICCF.execution	0	80	0	00:00:00	0%	0 €
ICCF.finished.games	0	80	0	00:00:00	0%	0 €
ICCF.games	0	80	0	00:00:00	0%	0 €
ICCF.rating.old	0	80	0	00:00:00	0%	0 €
ICCF.status	0	80	0	00:00:00	0%	0 €
Article.size	0	66	0	00:00:00	0%	0 €



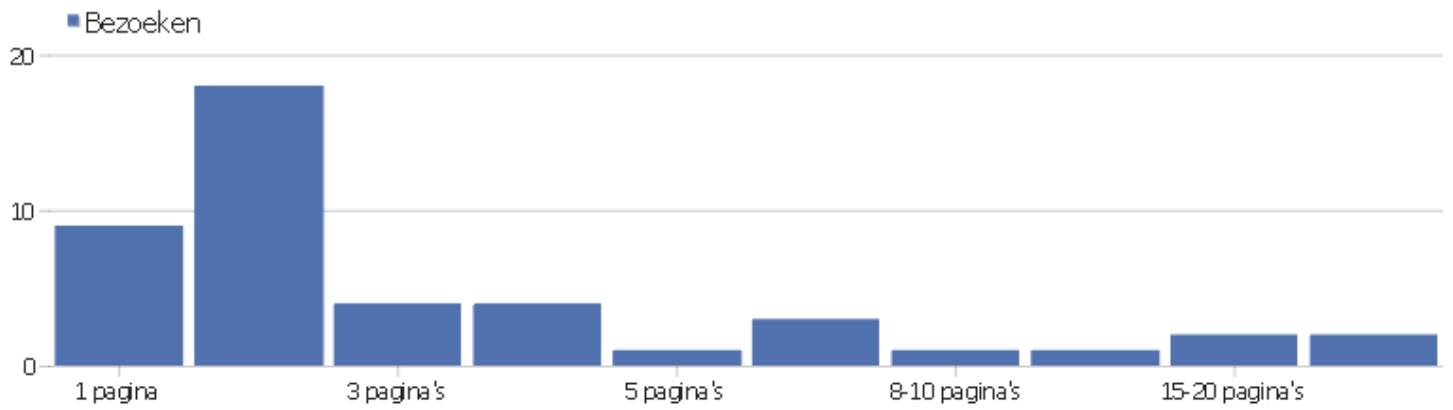
Cache.age	0	66	0	00:00:00	0%	0 €
Cache.time	0	66	0	00:00:00	0%	0 €
Constructor.speed	0	66	0	00:00:00	0%	0 €
Document.version	0	66	0	00:00:00	0%	0 €
GUI.version	0	66	0	00:00:00	0%	0 €
Hyphenation	0	66	0	00:00:00	0%	0 €
Rendering	0	66	0	00:00:00	0%	0 €
FIDE.30.games?	0	18	0	00:00:00	0%	0 €
Andere	0	126	0	00:00:00	0%	0 €

## Lengte bezoek



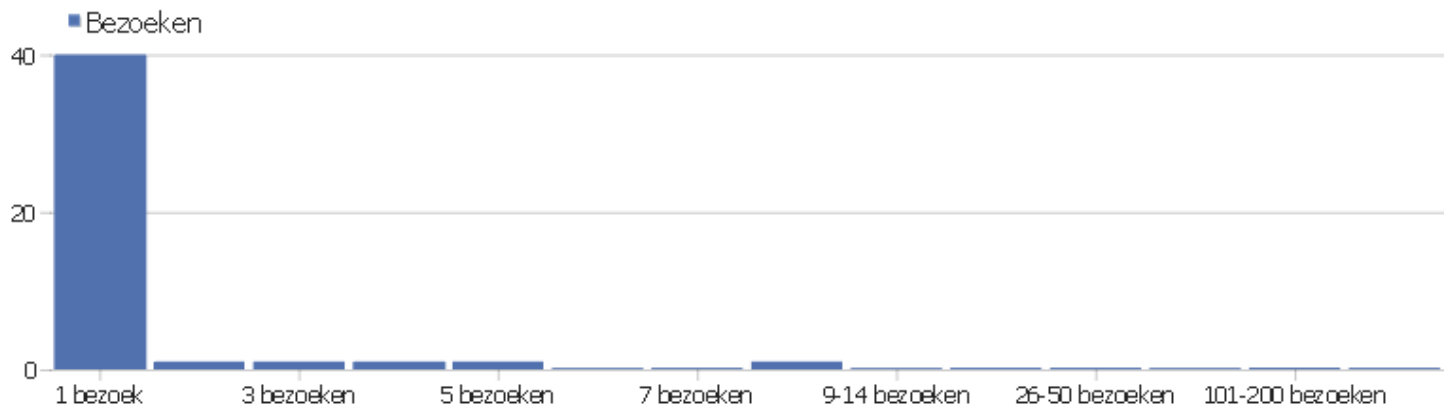
Duur bezoek	Bezoeken
0-10 sec	9
11-30 sec	7
31-60 sec	4
1-2 min.	3
2-4 min.	9
4-7 min.	2
7-10 min.	3
10-15 min.	2
15-30 min.	2
30+ min.	4

# Pagina's per bezoek



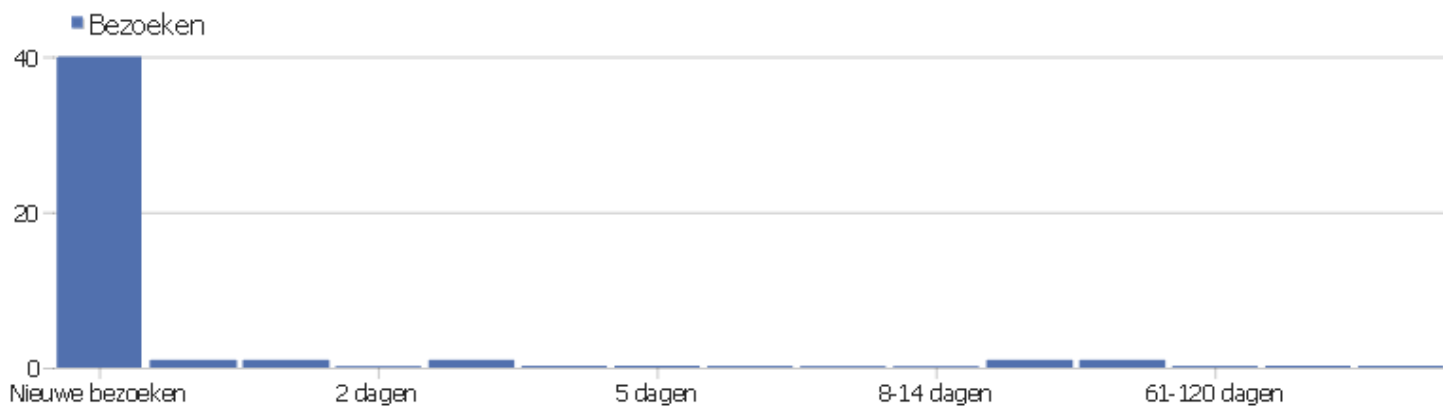
Pagina's per bezoek	Bezoeken
1 pagina	9
2 pagina's	18
3 pagina's	4
4 pagina's	4
5 pagina's	1
6-7 pagina's	3
8-10 pagina's	1
11-14 pagina's	1
15-20 pagina's	2
21+ pagina's	2

# Verdeling herhaalbezoeken



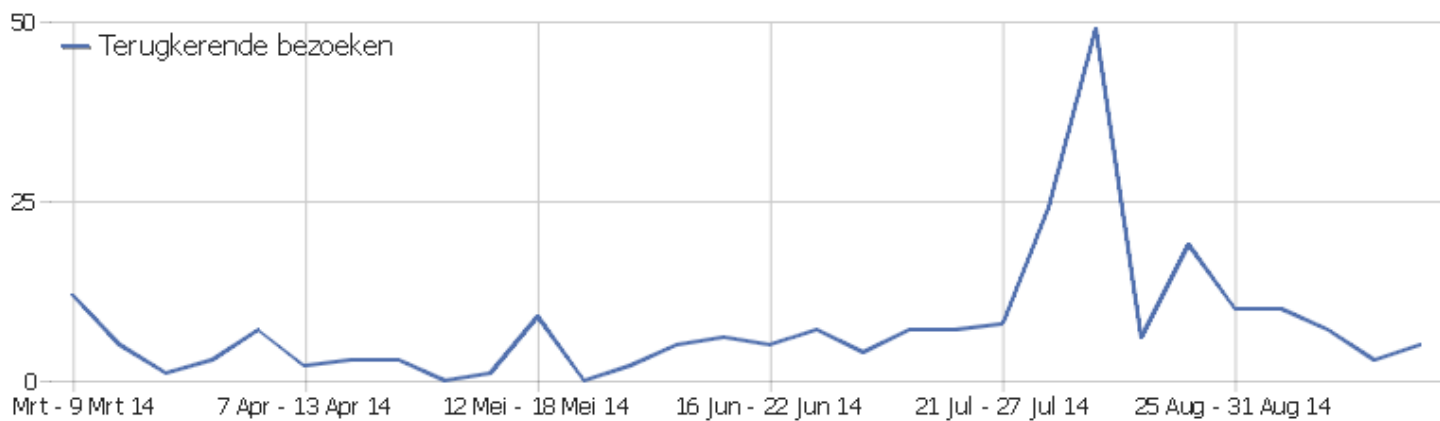
Verdeling herhaalbezoeken	Bezoeken	% Bezoeken
1 bezoek	40	89%
2 bezoeken	1	2%
3 bezoeken	1	2%
4 bezoeken	1	2%
5 bezoeken	1	2%
6 bezoeken	0	0%
7 bezoeken	0	0%
8 bezoeken	1	2%
9-14 bezoeken	0	0%
15-25 bezoeken	0	0%
26-50 bezoeken	0	0%
51-100 bezoeken	0	0%
101-200 bezoeken	0	0%
201+ bezoeken	0	0%

## Herhalingsbezoek na bepaald aantal dagen



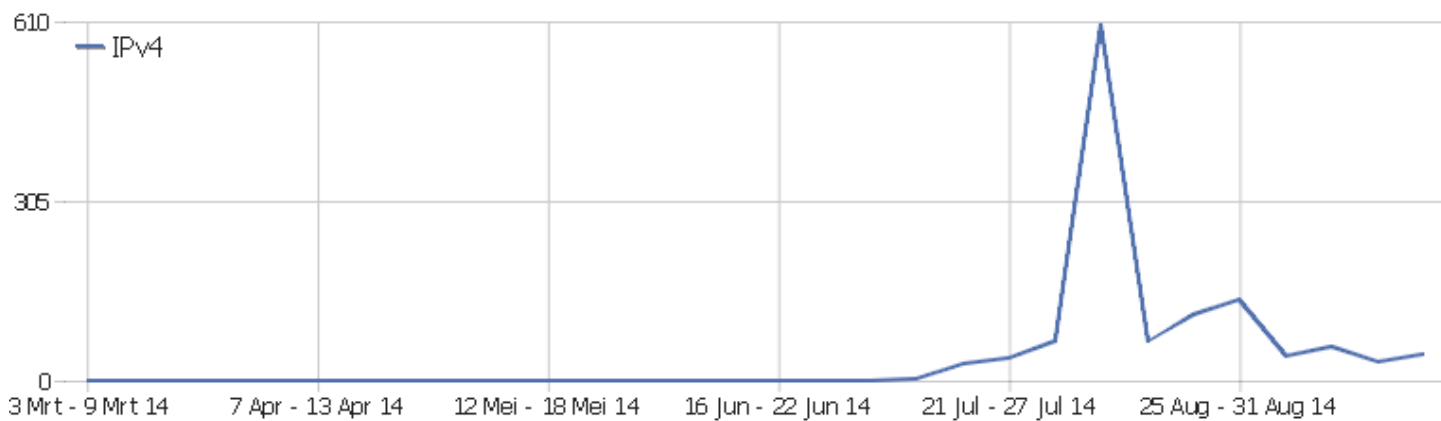
Herhalingsbezoek na bepaald aantal dagen	Bezoeken
Nieuwe bezoeken	40
0 dagen	1
1 dag	1
2 dagen	0
3 dagen	1
4 dagen	0
5 dagen	0
6 dagen	0
7 dagen	0
8-14 dagen	0
15-30 dagen	1
31-60 dagen	1
61-120 dagen	0
121-364 dagen	0
365+ dagen	0

# Terugkerende bezoeken



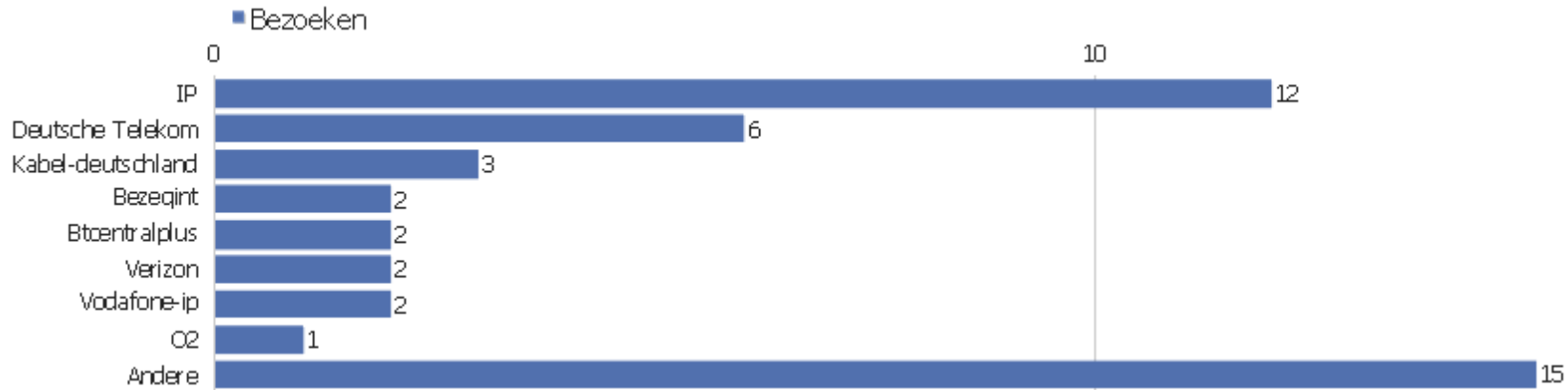
Naam	Waarde
Unieke terugkerende bezoekers	3
Terugkerende bezoeken	5
Acties tijdens terugkerende bezoeken.	49
Bounce Rate voor terugkerende bezoeken	0%
Gemiddeld aantal acties per terugkerend bezoek	9.8
Gemiddelde duur van een terugkeer bezoek (in sec)	00:55:48

# IP Protocol Evolution



Naam	Waarde
IPv4	45
IPv6	0
Tunnel Teredo	0
Tunnel 6to4	0
Rate of IPv4 visits	100%
Rate of IPv6 visits	0%
IPv6Usage_Teredo_rate	0%
IPv6Usage_Tun6to4_rate	0%

# Provider



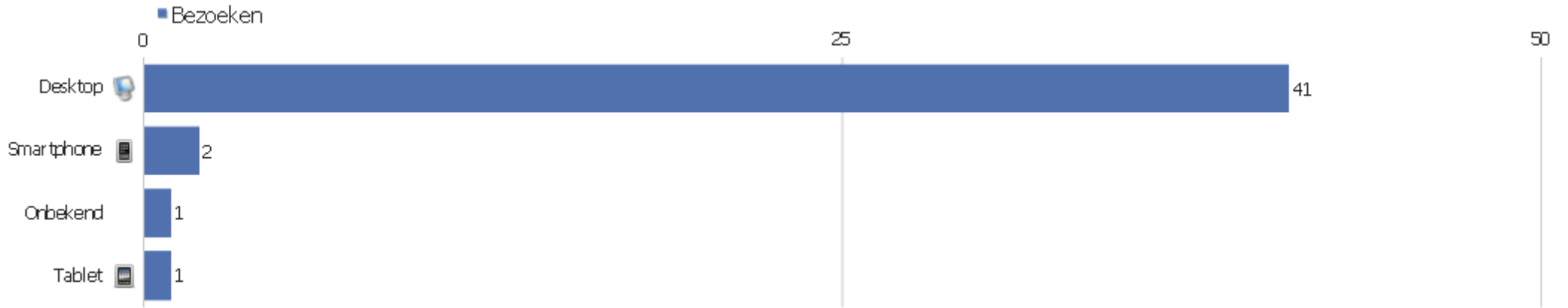
20

Provider	Bezoeken	Acties	Acties per bezoek	Gem. tijd op de site	Bounce Ratio	Conversie ratio
IP	12	124	10.33	00:28:11	8.33%	0%
Deutsche Telekom	6	29	4.83	00:02:29	66.67%	0%
Kabel-deutschland	3	14	4.67	00:08:43	0%	0%
Bezeqint	2	8	4	00:02:45	0%	0%
Btcentralplus	2	7	3.5	00:02:48	0%	0%
Verizon	2	16	8	00:16:15	0%	0%
Vodafone-ip	2	4	2	00:01:16	0%	0%
O2	1	2	2	00:00:28	0%	0%
Comcastbusiness	1	1	1	00:00:00	100%	0%
Cox	1	2	2	00:00:36	0%	0%
Cytanet	1	2	2	00:00:21	0%	0%
Drei	1	2	2	00:04:01	0%	0%
Liwest	1	2	2	00:03:29	0%	0%
mediaWays - Telefonica	1	2	2	00:08:00	0%	0%
Mh-hannover	1	1	1	00:00:00	100%	0%



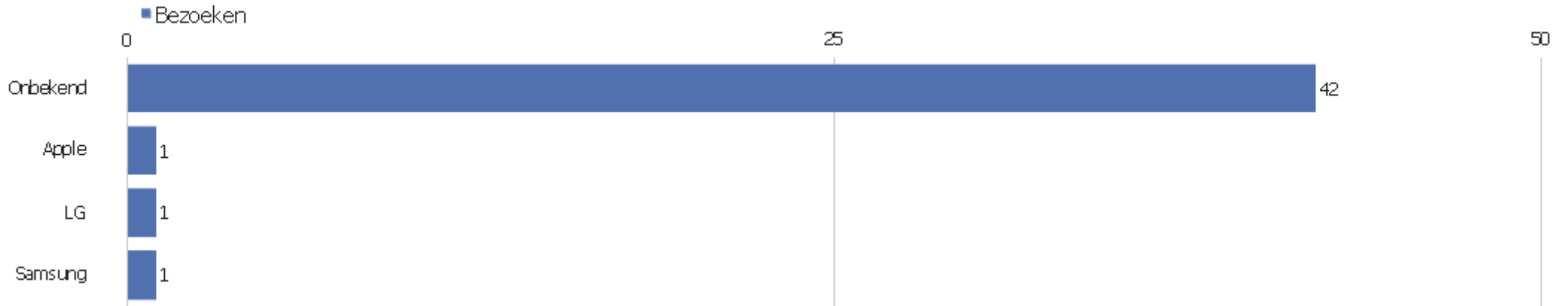
Ne	1	2	2	00:02:30	0%	0%
Netcabo	1	2	2	00:00:39	0%	0%
Opera-mini	1	2	2	00:01:35	0%	0%
Rogers	1	2	2	00:01:34	0%	0%
Time Warner Cable Internet	1	2	2	00:00:22	0%	0%
Sky	1	1	1	00:00:00	100%	0%
Telenet	1	2	2	00:00:56	0%	0%
Virginm	1	1	1	00:00:00	100%	0%

# Apparaat type



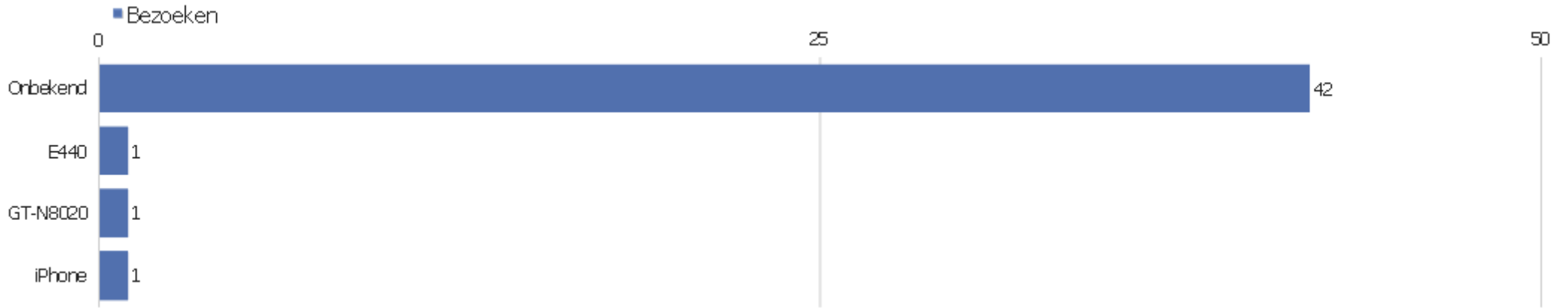
Apparaat type	Bezoeken	Acties	Acties per bezoek	Gem. tijd op de site	Bounce Ratio	Conversie ratio
Desktop	41	217	5.29	00:10:46	21.95%	0%
Smartphone	2	4	2	00:02:29	0%	0%
Onbekend	1	2	2	00:01:35	0%	0%
Tablet	1	7	7	00:02:06	0%	0%

# Apparaat merk



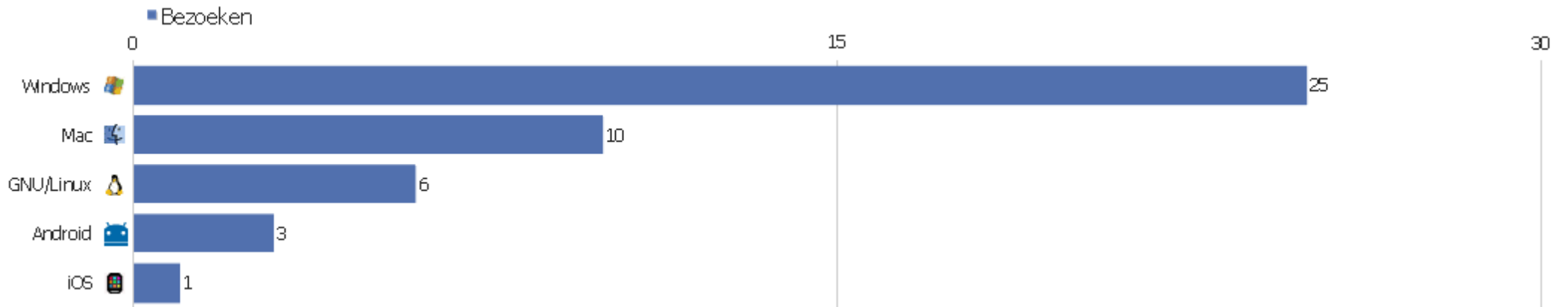
Apparaat merk	Bezoeken	Acties	Acties per bezoek	Gem. tijd op de site	Bounce Ratio	Conversie ratio
Onbekend	42	219	5.21	00:10:33	21.43%	0%
🍏 Apple	1	2	2	00:00:56	0%	0%
🇸🇰 LG	1	2	2	00:04:01	0%	0%
🇰🇷 Samsung	1	7	7	00:02:06	0%	0%

# Apparaat model



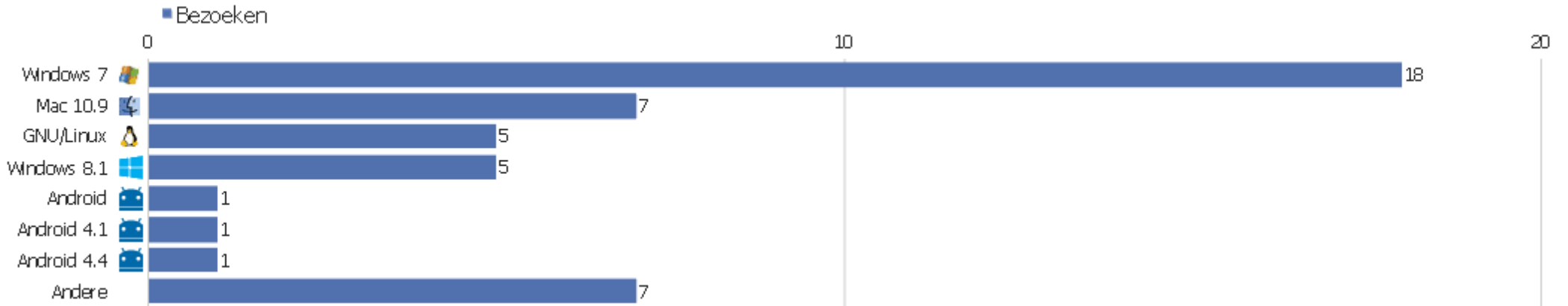
Apparaat model	Bezoeken	Acties	Acties per bezoek	Gem. tijd op de site	Bounce Ratio	Conversie ratio
Onbekend	42	219	5.21	00:10:33	21.43%	0%
E440	1	2	2	00:04:01	0%	0%
GT-N8020	1	7	7	00:02:06	0%	0%
iPhone	1	2	2	00:00:56	0%	0%

## Besturingssysteem families



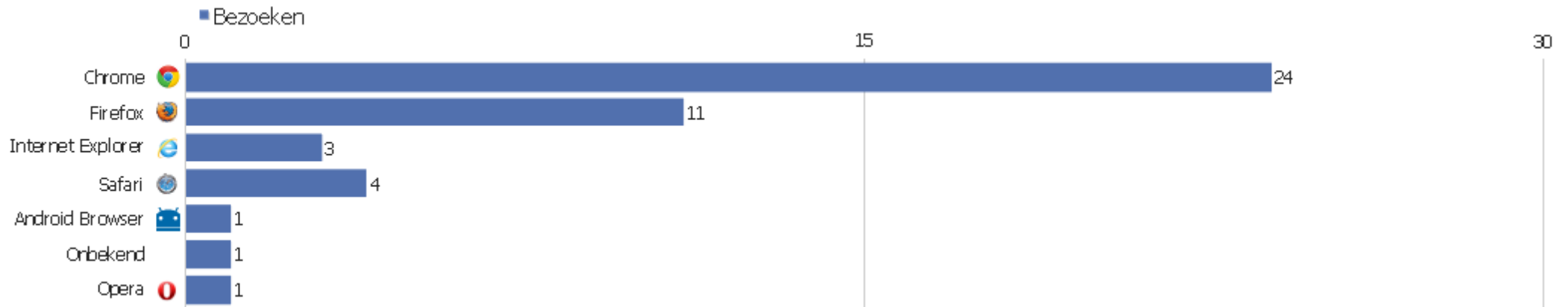
Besturingssysteem families	Bezoeken	Acties	Acties per bezoek	Gem. tijd op de site	Bounce Ratio	Conversie ratio
Windows	25	92	3.68	00:03:46	24%	0%
Mac	10	36	3.6	00:06:31	20%	0%
GNU/Linux	6	89	14.83	00:46:59	16.67%	0%
Android	3	11	3.67	00:02:34	0%	0%
iOS	1	2	2	00:00:56	0%	0%

# Besturingssysteem versies



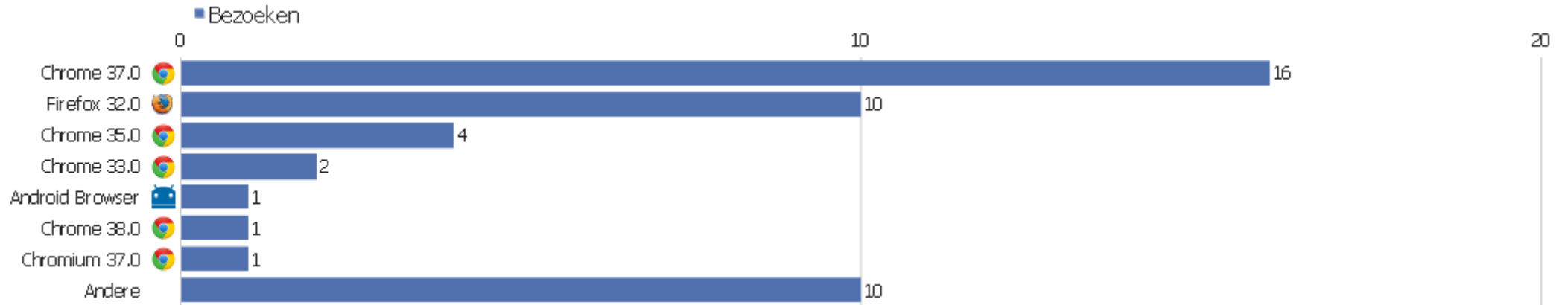
Besturingssysteem versies	Bezoeken	Acties	Acties per bezoek	Gem. tijd op de site	Bounce Ratio	Conversie ratio
Windows 7	18	76	4.22	00:04:23	33.33%	0%
Mac 10.9	7	27	3.86	00:08:32	14.29%	0%
GNU/Linux	5	87	17.4	00:56:17	20%	0%
Windows 8.1	5	11	2.2	00:02:58	0%	0%
Android	1	2	2	00:01:35	0%	0%
Android 4.1	1	2	2	00:04:01	0%	0%
Android 4.4	1	7	7	00:02:06	0%	0%
iOS 7.1	1	2	2	00:00:56	0%	0%
Mac 10.5	1	1	1	00:00:00	100%	0%
Mac 10.6	1	2	2	00:02:20	0%	0%
Mac 10.10	1	6	6	00:03:03	0%	0%
Ubuntu	1	2	2	00:00:28	0%	0%
Windows Vista	1	2	2	00:00:11	0%	0%
Windows XP	1	3	3	00:00:17	0%	0%

## Browser per type





Browser per type	Bezoeken	Acties	Acties per bezoek	Gem. tijd op de site	Bounce Ratio	Conversie ratio
Chrome	24	158	6.58	00:14:29	12.5%	0%
Firefox	11	54	4.91	00:07:31	27.27%	0%
Internet Explorer	3	6	2	00:00:56	33.33%	0%
Safari	4	6	1.5	00:00:49	50%	0%
Android Browser	1	2	2	00:04:01	0%	0%
Onbekend	1	2	2	00:08:00	0%	0%
Opera	1	2	2	00:01:35	0%	0%

# Browser versies



Browser versies	Bezoeken	Acties	Acties per bezoek	Gem. tijd op de site	Bounce Ratio	Conversie ratio
Chrome 37.0	16	72	4.5	00:04:42	0%	0%
Firefox 32.0	10	53	5.3	00:08:16	20%	0%
Chrome 35.0	4	80	20	01:05:58	25%	0%
Chrome 33.0	2	2	1	00:00:00	100%	0%
Android Browser	1	2	2	00:04:01	0%	0%
Chrome 38.0	1	2	2	00:07:57	0%	0%
Chromium 37.0	1	2	2	00:00:28	0%	0%
Firefox 29.0	1	1	1	00:00:00	100%	0%
Internet Explorer 7.0	1	3	3	00:00:17	0%	0%
Internet Explorer 8.0	1	1	1	00:00:00	100%	0%
Internet Explorer 11.0	1	2	2	00:02:30	0%	0%
Iron 37.0	1	2	2	00:08:00	0%	0%
Mobile Safari 7.0	1	2	2	00:00:56	0%	0%
Opera Mini 7.5	1	2	2	00:01:35	0%	0%
Safari 5.0	1	1	1	00:00:00	100%	0%



 Safari 5.1	1	2	2	00:02:20	0%	0%
 Safari 7.0	1	1	1	00:00:00	100%	0%