

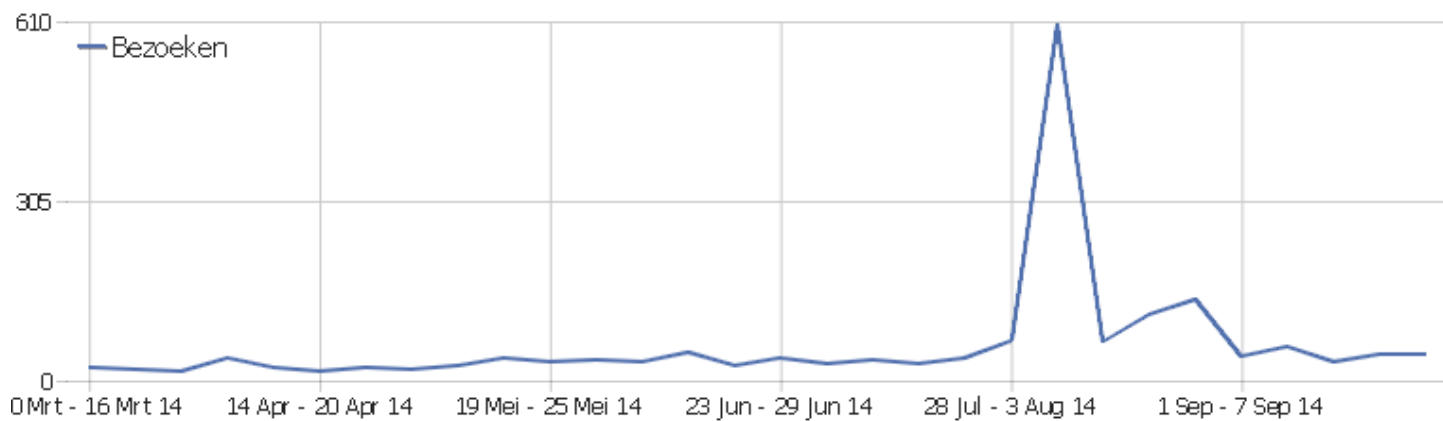
# PIWIK

Website Ingram Braun's personal homepage

Datumbereich: Week 29 September - 5 Oktober 2014

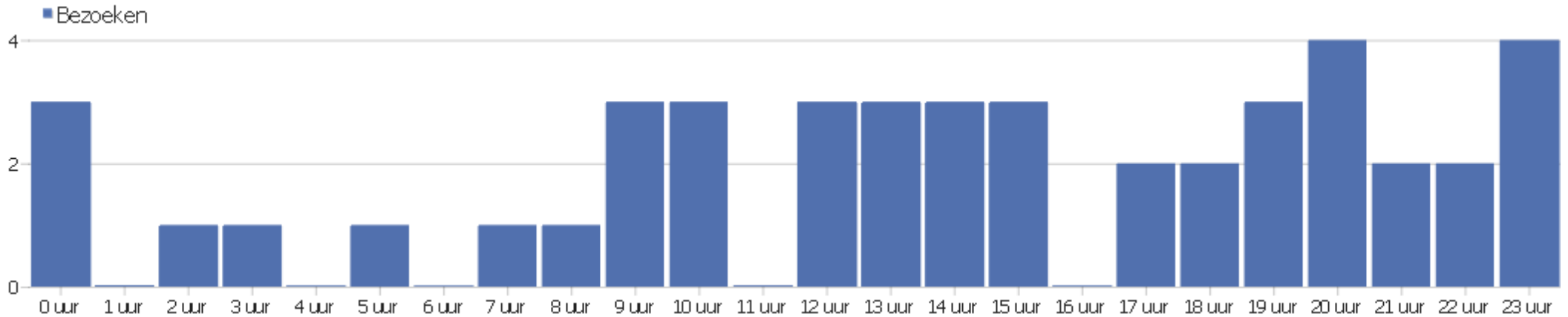
Wochenstatistik für [ingram-braun.net](http://ingram-braun.net)

## Bezoekers samenvatting



Naam	Waarde
Unieke bezoekers	40
Users	0
Bezoeken	45
Acties	190
Maximaal aantal acties per bezoek.	38
Bounce Ratio	27%
Acties per bezoek	4.2
Gem. duur bezoek (in seconden)	00:22:29

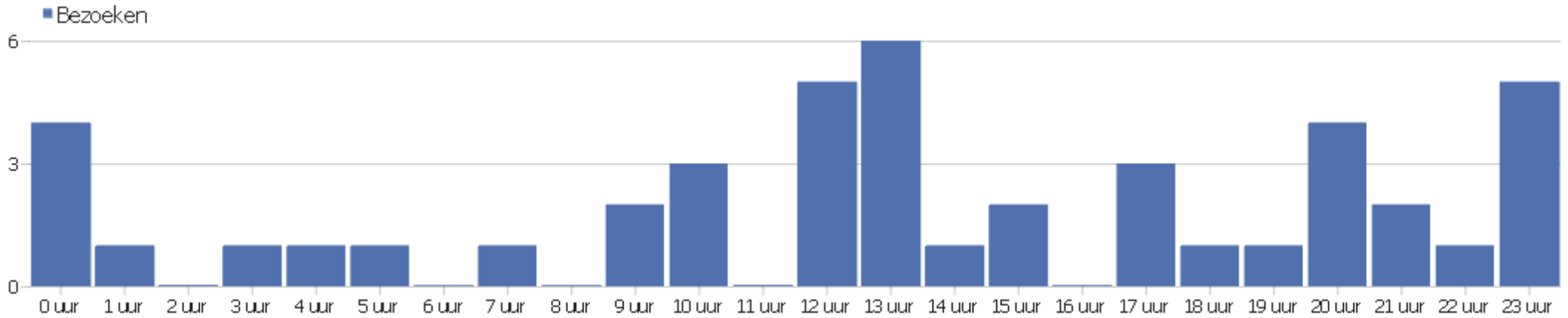
## Uur van de dag (tijdzone server)



Server tijd	Bezoeken	Acties	Acties per bezoek	Gem. tijd op de site	Bounce Ratio	Inkomsten
0 uur	3	17	5.67	00:07:09	0%	0 €
1 uur	0	0	0	00:00:00	0%	0 €
2 uur	1	2	2	00:00:13	0%	0 €
3 uur	1	1	1	00:00:00	100%	0 €
4 uur	0	0	0	00:00:00	0%	0 €
5 uur	1	7	7	00:03:09	0%	0 €
6 uur	0	0	0	00:00:00	0%	0 €
7 uur	1	4	4	00:00:42	0%	0 €
8 uur	1	2	2	00:01:11	0%	0 €
9 uur	3	9	3	00:04:01	33.33%	0 €
10 uur	3	7	2.33	00:06:09	66.67%	0 €
11 uur	0	0	0	00:00:00	0%	0 €
12 uur	3	11	3.67	00:02:07	0%	0 €
13 uur	3	14	4.67	00:31:36	0%	0 €
14 uur	3	13	4.33	00:06:48	0%	0 €

15 uur	3	20	6.67	00:38:43	0%	0 €
16 uur	0	0	0	00:00:00	0%	0 €
17 uur	2	3	1.5	00:00:02	50%	0 €
18 uur	2	8	4	00:50:11	0%	0 €
19 uur	3	7	2.33	00:01:03	66.67%	0 €
20 uur	4	6	1.5	00:01:46	50%	0 €
21 uur	2	14	7	02:02:38	0%	0 €
22 uur	2	40	20	03:00:37	0%	0 €
23 uur	4	5	1.25	00:00:01	75%	0 €

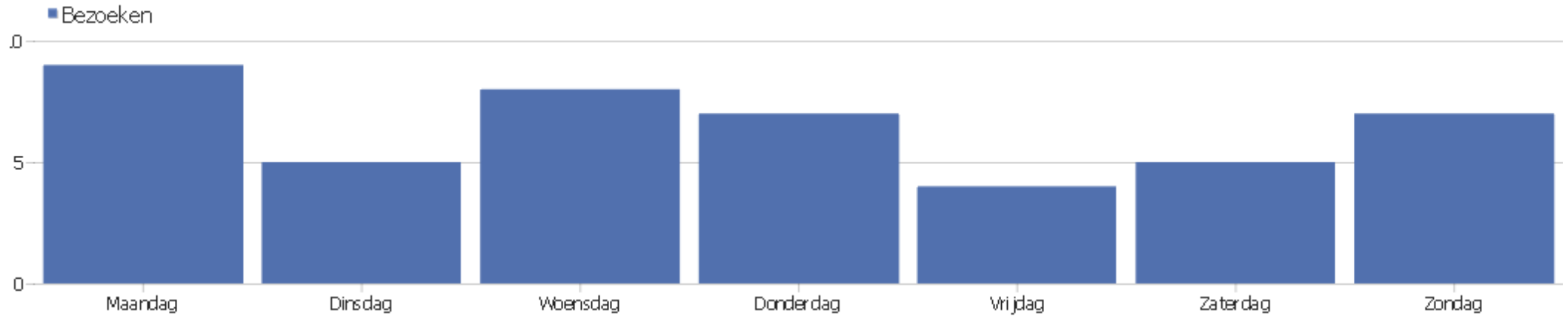
## Uur van de dag (tijdzone bezoeker)



Lokale tijd	Bezoeken	Acties	Acties per bezoek	Gem. tijd op de site	Bounce Ratio	Conversie ratio
0 uur	4	16	4	00:02:30	25%	0%
1 uur	1	1	1	00:00:00	100%	0%
2 uur	0	0	0	00:00:00	0%	0%
3 uur	1	1	1	00:00:00	100%	0%
4 uur	1	5	5	00:18:26	0%	0%
5 uur	1	7	7	00:03:09	0%	0%
6 uur	0	0	0	00:00:00	0%	0%
7 uur	1	4	4	00:00:42	0%	0%
8 uur	0	0	0	00:00:00	0%	0%
9 uur	2	43	21.5	03:03:22	0%	0%
10 uur	3	14	4.67	01:13:21	66.67%	0%
11 uur	0	0	0	00:00:00	0%	0%
12 uur	5	20	4	00:19:32	0%	0%
13 uur	6	34	5.67	00:23:17	0%	0%
14 uur	1	2	2	00:01:08	0%	0%

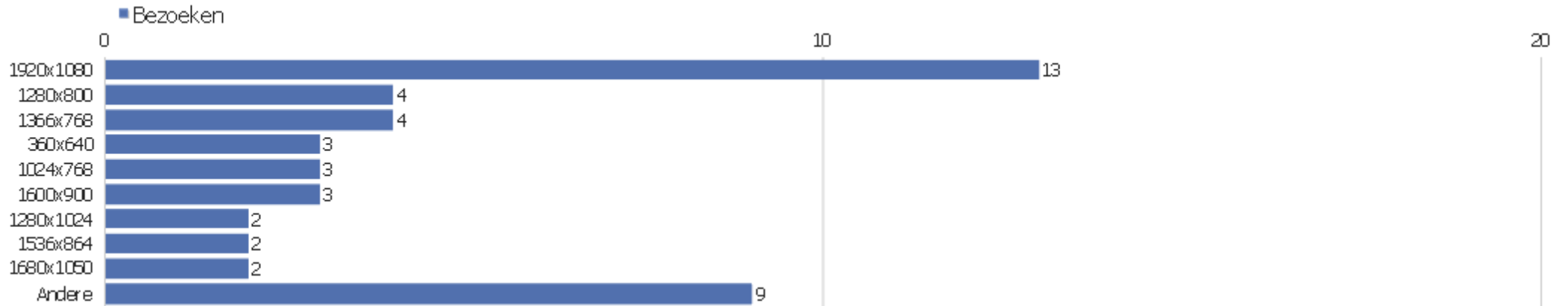
15 uur	2	6	3	00:00:39	0%	0%
16 uur	0	0	0	00:00:00	0%	0%
17 uur	3	9	3	00:33:21	33.33%	0%
18 uur	1	2	2	00:00:20	0%	0%
19 uur	1	5	5	00:03:08	0%	0%
20 uur	4	6	1.5	00:01:46	50%	0%
21 uur	2	3	1.5	00:00:07	50%	0%
22 uur	1	2	2	00:25:12	0%	0%
23 uur	5	10	2	00:03:27	60%	0%

## Bezoeken per dag van de week



Dag van de week	Bezoeken	Acties	Acties per bezoek	Gem. tijd op de site	Bounce Ratio	Conversie ratio
Maandag	9	40	4.44	00:14:07	22.22%	0%
Dinsdag	5	18	3.6	00:19:17	40%	0%
Woensdag	8	21	2.63	00:03:55	25%	0%
Donderdag	7	14	2	00:02:51	42.86%	0%
Vrijdag	4	16	4	00:02:25	0%	0%
Zaterdag	5	52	10.4	01:15:56	20%	0%
Zondag	7	29	4.14	00:49:43	28.57%	0%

# Schermresoluties

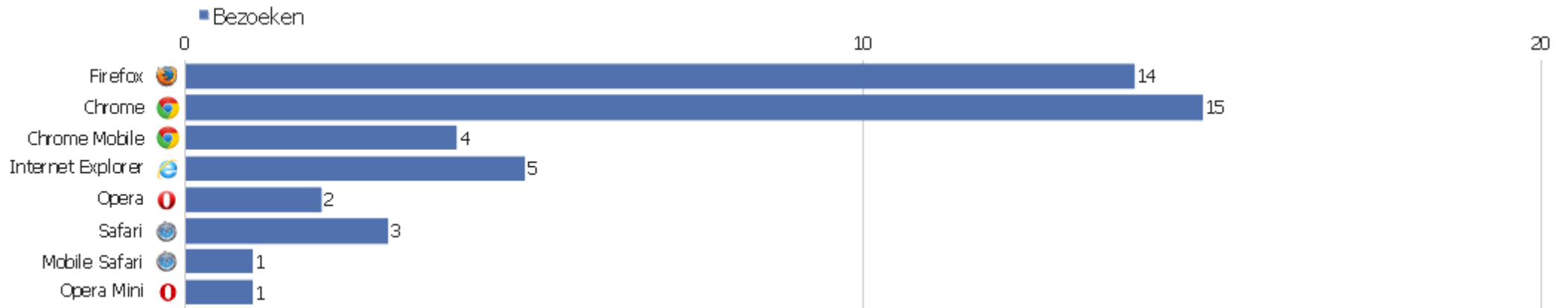


Resolutie	Bezoeken	Acties	Acties per bezoek	Gem. tijd op de site	Bounce Ratio	Conversie ratio
1920x1080	13	75	5.77	00:52:31	23.08%	0%
1280x800	4	17	4.25	00:04:35	0%	0%
1366x768	4	17	4.25	00:10:31	0%	0%
360x640	3	4	1.33	00:08:24	66.67%	0%
1024x768	3	6	2	00:01:21	66.67%	0%
1600x900	3	12	4	00:33:50	0%	0%
1280x1024	2	7	3.5	00:00:58	0%	0%
1536x864	2	10	5	00:07:30	0%	0%
1680x1050	2	11	5.5	00:01:37	50%	0%
2560x1440	2	7	3.5	00:01:12	0%	0%
234x282	1	1	1	00:00:00	100%	0%
640x1136	1	4	4	00:00:42	0%	0%
960x552	1	1	1	00:00:00	100%	0%
962x553	1	1	1	00:00:00	100%	0%
1080x1776	1	2	2	00:00:02	0%	0%



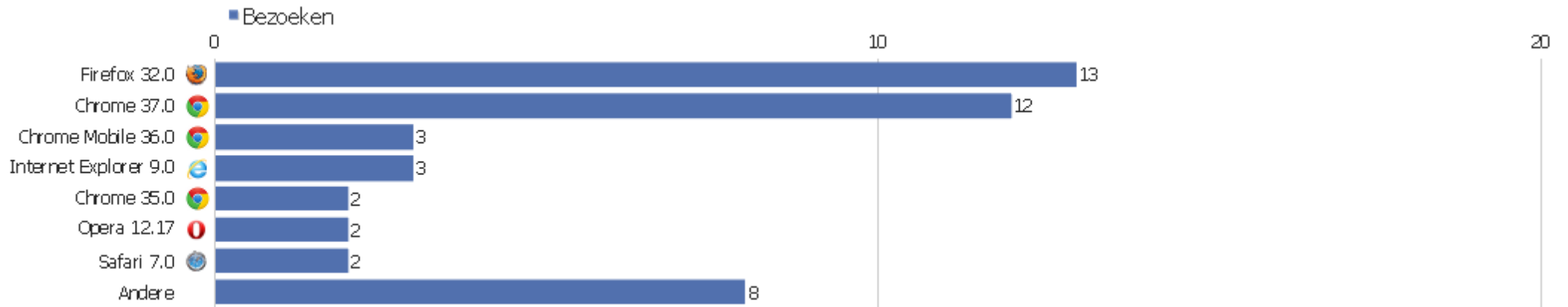
1344x840	1	1	1	00:00:00	100%	0%
1920x1200	1	14	14	01:54:51	0%	0%

## Browsers bezoekers



Browser	Bezoeken	Acties	Acties per bezoek	Gem. tijd op de site	Bounce Ratio	Conversie ratio
Firefox	14	57	4.07	00:17:03	14.29%	0%
Chrome	15	98	6.53	00:49:08	13.33%	0%
Chrome Mobile	4	6	1.5	00:06:19	50%	0%
Internet Explorer	5	14	2.8	00:00:51	40%	0%
Opera	2	2	1	00:00:00	100%	0%
Safari	3	8	2.67	00:02:01	33.33%	0%
Mobile Safari	1	4	4	00:00:42	0%	0%
Opera Mini	1	1	1	00:00:00	100%	0%

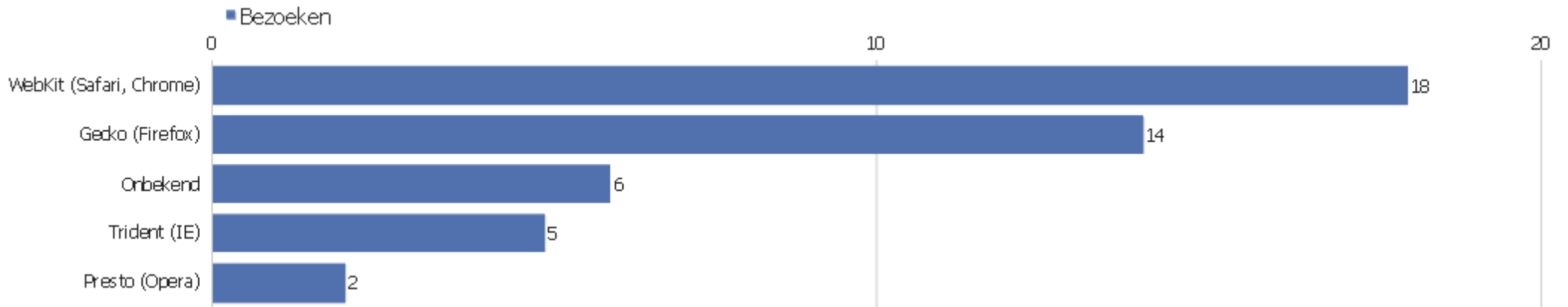
# Browsersversie



Browsersversie	Bezoeken	Acties	Acties per bezoek	Gem. tijd op de site	Bounce Ratio	Conversie ratio
Firefox 32.0	13	55	4.23	00:18:21	15.38%	0%
Chrome 37.0	12	46	3.83	00:12:58	16.67%	0%
Chrome Mobile 36.0	3	4	1.33	00:08:24	66.67%	0%
Internet Explorer 9.0	3	7	2.33	00:01:03	66.67%	0%
Chrome 35.0	2	50	25	04:50:13	0%	0%
Opera 12.17	2	2	1	00:00:00	100%	0%
Safari 7.0	2	7	3.5	00:03:02	0%	0%
Chrome 39.0	1	2	2	00:01:11	0%	0%
Chrome Mobile 33.0	1	2	2	00:00:02	0%	0%
Firefox 31.0	1	2	2	00:00:11	0%	0%
Internet Explorer 7.0	1	5	5	00:00:47	0%	0%
Internet Explorer 11.0	1	2	2	00:00:20	0%	0%
Mobile Safari 7.0	1	4	4	00:00:42	0%	0%
Opera Mini 4.1	1	1	1	00:00:00	100%	0%
Safari 6.1	1	1	1	00:00:00	100%	0%

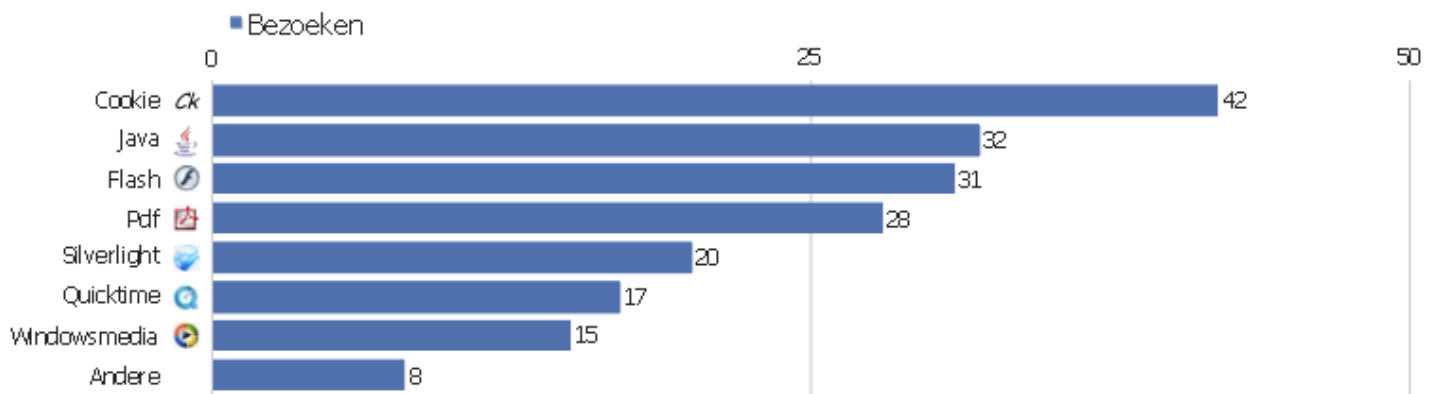






## Browser per type



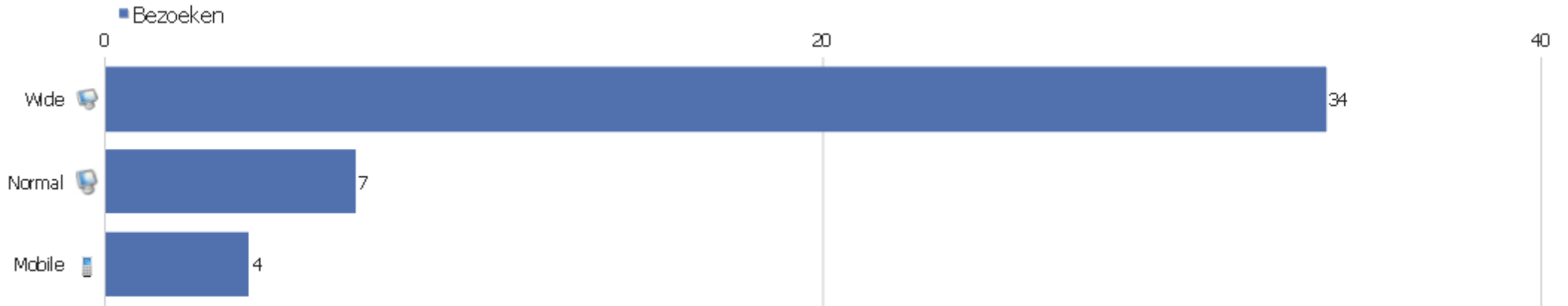
Browser per Type	Bezoeken	Acties	Acties per bezoek	Gem. tijd op de site	Bounce Ratio	Conversie ratio
WebKit (Safari, Chrome)	18	106	5.89	00:41:17	16.67%	0%
Gecko (Firefox)	14	57	4.07	00:17:03	14.29%	0%
Onbekend	6	11	1.83	00:04:19	50%	0%
Trident (IE)	5	14	2.8	00:00:51	40%	0%
Presto (Opera)	2	2	1	00:00:00	100%	0%

## Geïnstalleerde plugins



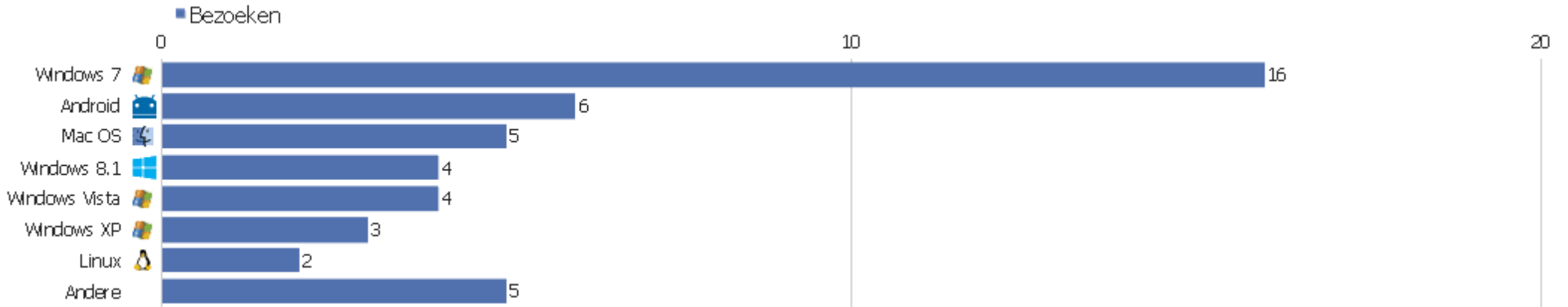
Plugin	Bezoek en	% Bezo eken
 Cookie	42	100
 Java	32	80%
 Flash	31	77.5%
 Pdf	28	70%
 Silverlight	20	50%
 Quicktime	17	42.5%
 Windowsmedia	15	37.5%
 Director	6	15%
 Realplayer	2	5%
 Gears	0	0%

## Normaal/Breedbeeld



Schermtipe	Bezoeken	Acties	Acties per bezoek	Gem. tijd op de site	Bounce Ratio	Conversie ratio
Wide	34	166	4.88	00:28:50	20.59%	0%
Normal	7	19	2.71	00:00:57	28.57%	0%
Mobile	4	5	1.25	00:06:18	75%	0%

# Besturings systemen



Besturingssysteem	Bezoeken	Acties	Acties per bezoek	Gem. tijd op de site	Bounce Ratio	Conversie ratio
Windows 7	16	56	3.5	00:15:10	25%	0%
Android	6	8	1.33	00:04:12	66.67%	0%
Mac OS	5	13	2.6	00:02:32	20%	0%
Windows 8.1	4	15	3.75	00:31:02	0%	0%
Windows Vista	4	27	6.75	00:04:28	0%	0%
Windows XP	3	8	2.67	00:00:38	33.33%	0%
Linux	2	50	25	04:50:13	0%	0%
Ubuntu	2	6	3	00:03:11	50%	0%
iOS	1	4	4	00:00:42	0%	0%
Onbekend	1	1	1	00:00:00	100%	0%
Windows 8	1	2	2	00:00:13	0%	0%



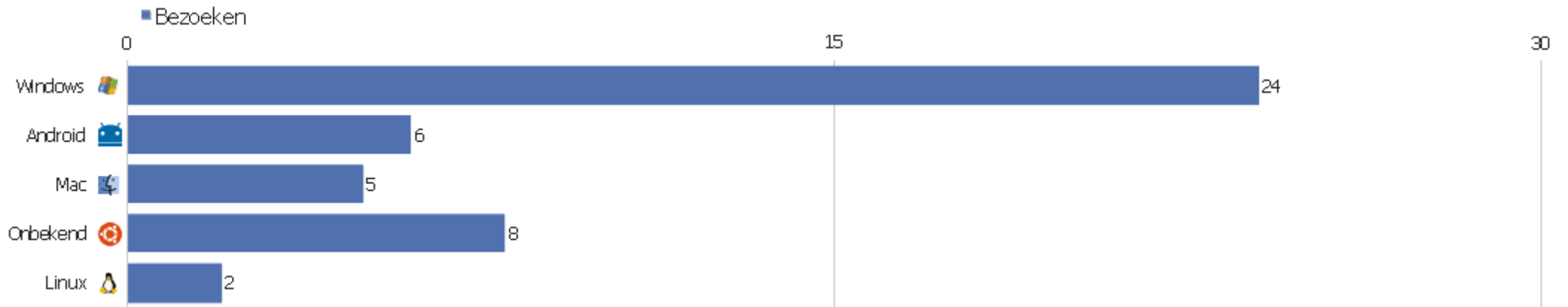
# Algemene configuratie



Configuratie	Bezoeken	Acties	Acties per bezoek	Gem. tijd op de site	Bounce Ratio	Conversie ratio
Windows 7 / Firefox / 1920x1080	4	13	3.25	00:22:51	0%	0%
Android / Chrome Mobile / 360x640	3	4	1.33	00:08:24	66.67%	0%
Linux / Chrome / 1920x1080	2	50	25	04:50:13	0%	0%
Windows 8.1 / Chrome / 1366x768	2	7	3.5	00:08:38	0%	0%
Windows 7 / Firefox / 1536x864	2	10	5	00:07:30	0%	0%
Windows 7 / Internet Explorer / 1024x768	2	2	1	00:00:00	100%	0%
Windows 7 / Opera / 1920x1080	2	2	1	00:00:00	100%	0%
Android / Chrome / 960x552	1	1	1	00:00:00	100%	0%
Android / Chrome / 962x553	1	1	1	00:00:00	100%	0%
Android / Chrome Mobile / 1080x1776	1	2	2	00:00:02	0%	0%
iOS / Mobile Safari / 640x1136	1	4	4	00:00:42	0%	0%
Mac OS / Chrome / 1280x800	1	2	2	00:00:53	0%	0%
Mac OS / Chrome / 1920x1080	1	3	3	00:05:42	0%	0%
Mac OS / Safari / 1680x1050	1	1	1	00:00:00	100%	0%
Mac OS / Safari / 1920x1080	1	2	2	00:03:51	0%	0%

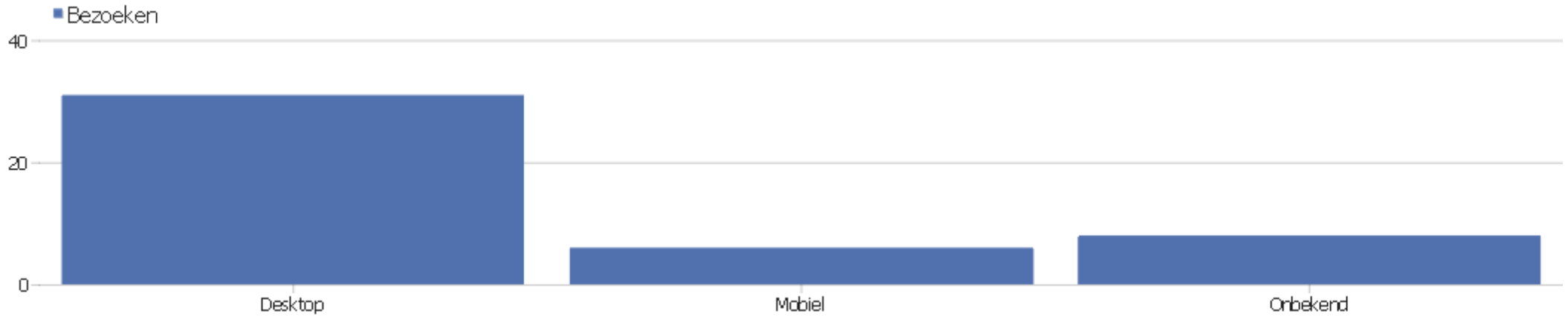
Mac OS / Safari / 2560x1440	1	5	5	00:02:12	0%	0%
Ubuntu / Firefox / 1366x768	1	5	5	00:06:22	0%	0%
Ubuntu / Firefox / 1920x1080	1	1	1	00:00:00	100%	0%
Onbekend / Opera Mini / 234x282	1	1	1	00:00:00	100%	0%
Windows 8.1 / Chrome / 1280x800	1	2	2	00:06:51	0%	0%
Windows 8.1 / Firefox / 1600x900	1	6	6	01:40:01	0%	0%
Windows 7 / Chrome / 1600x900	1	4	4	00:01:10	0%	0%
Windows 7 / Chrome / 1920x1080	1	2	2	00:01:11	0%	0%
Andere	12	60	5	00:12:49	8.33%	0%



## Besturingssyteem familie



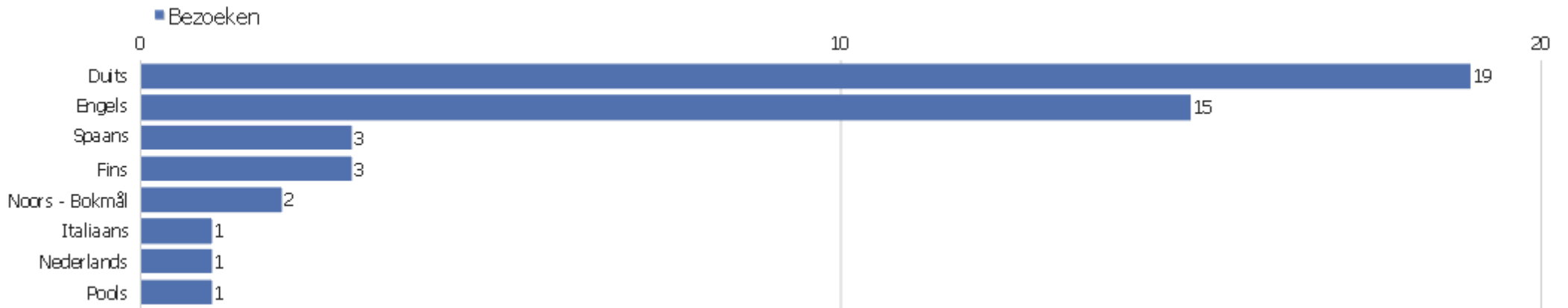
Besturingssyteem familie	Bezoeken	Acties	Acties per bezoek	Gem. tijd op de site	Bounce Ratio	Conversie ratio
Windows	24	93	3.88	00:10:56	20.83%	0%
Android	6	8	1.33	00:04:12	66.67%	0%
Mac	5	13	2.6	00:02:32	20%	0%
Onbekend	8	26	3.25	00:16:24	25%	0%
Linux	2	50	25	04:50:13	0%	0%

# Mobiel versus Desktop



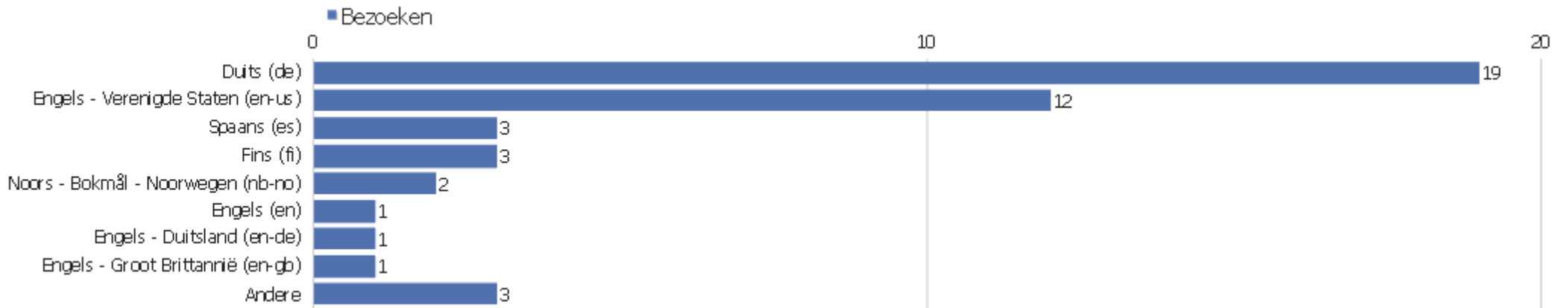
Mobiel versus Desktop		Bezoeken	Acties	Acties per bezoek	Gem. tijd op de site	Bounce Ratio	Conversie ratio
 Desktop		31	156	5.03	00:27:36	19.35%	0%
 Mobiel		6	8	1.33	00:04:12	66.67%	0%
Onbekend		8	26	3.25	00:16:24	25%	0%

# Browsertaal



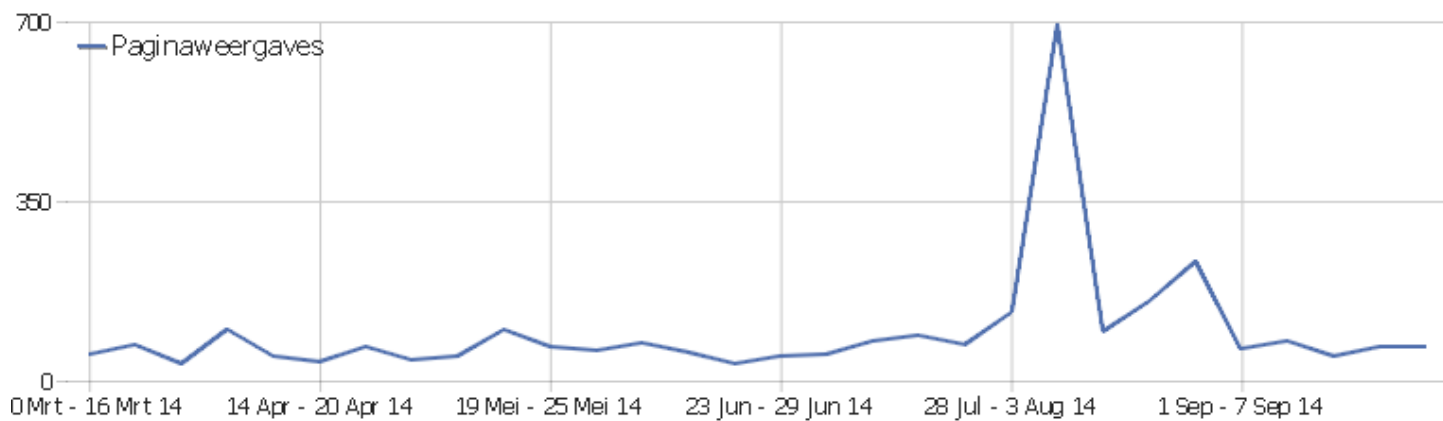
Taal	Bezoeken	Acties	Acties per bezoek	Gem. tijd op de site	Bounce Ratio	Conversie ratio
Duits	19	79	4.16	00:17:51	21.05%	0%
Engels	15	84	5.6	00:42:04	33.33%	0%
Spaans	3	6	2	00:00:34	0%	0%
Fins	3	4	1.33	00:08:24	66.67%	0%
Noors - Bokmål	2	3	1.5	00:00:02	50%	0%
Italiaans	1	2	2	00:06:51	0%	0%
Nederlands	1	4	4	00:00:42	0%	0%
Pools	1	8	8	00:07:26	0%	0%

# Taal code



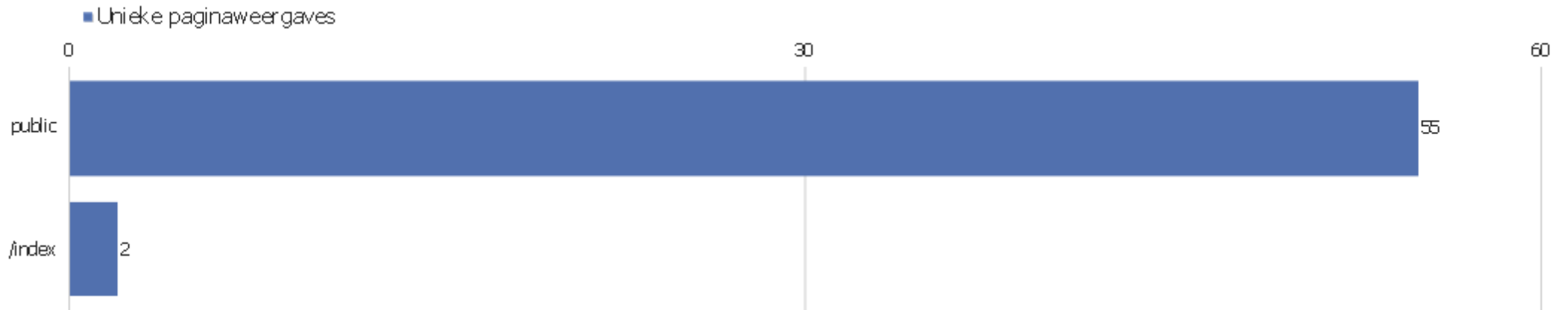
Taal	Bezoeken	Acties	Acties per bezoek	Gem. tijd op de site	Bounce Ratio	Conversie ratio
Duits (de)	19	79	4.16	00:17:51	21.05%	0%
Engels - Verenigde Staten (en-us)	12	77	6.42	00:52:31	25%	0%
Spaans (es)	3	6	2	00:00:34	0%	0%
Fins (fi)	3	4	1.33	00:08:24	66.67%	0%
Noors - Bokmål - Noorwegen (nb-no)	2	3	1.5	00:00:02	50%	0%
Engels (en)	1	5	5	00:00:47	0%	0%
Engels - Duitsland (en-de)	1	1	1	00:00:00	100%	0%
Engels - Groot Britannië (en-gb)	1	1	1	00:00:00	100%	0%
Italiaans (it)	1	2	2	00:06:51	0%	0%
Nederlands (nl)	1	4	4	00:00:42	0%	0%
Pools (pl)	1	8	8	00:07:26	0%	0%

## Acties - Algemene statistieken



Naam	Waarde
Paginaweergaves	66
Unieke paginaweergaves	57
Downloads	0
Unieke downloads	0
Outlinks	3
Unieke Outlinks	3
Voortgang 100%	0
Unieke sleutelwoorden	0
Gem. generatie tijd	0.18s

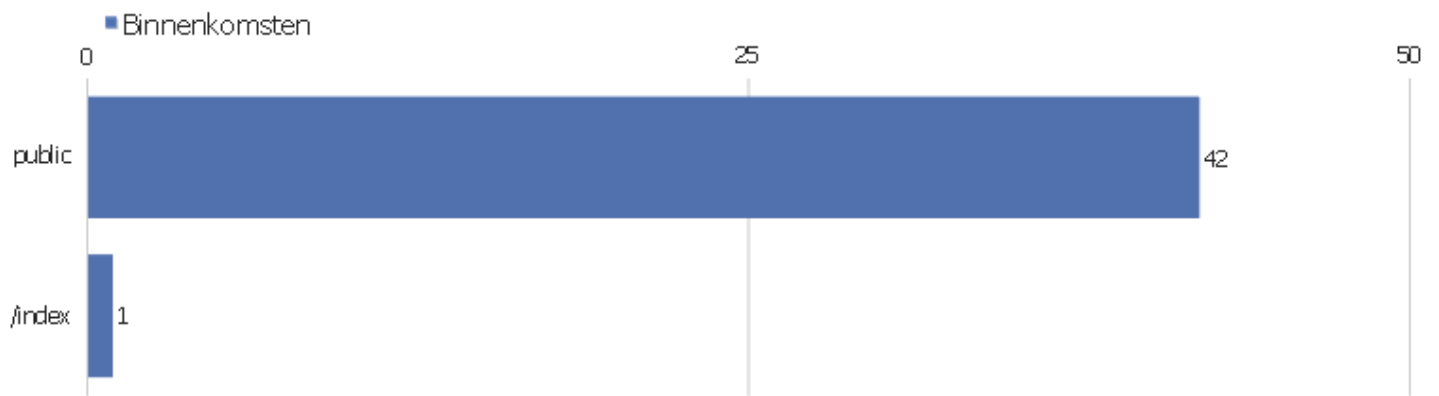
## pagina-URL's



Pagina URL	Paginaweergaves	Unieke paginaweergaves	Bounce Ratio	Gem. tijd op pagina	Exit ratio	Gem. generatie tijd
public	63	55	26%	00:01:00	71%	0.18s
/index	3	2	0%	00:00:26	50%	0.05s

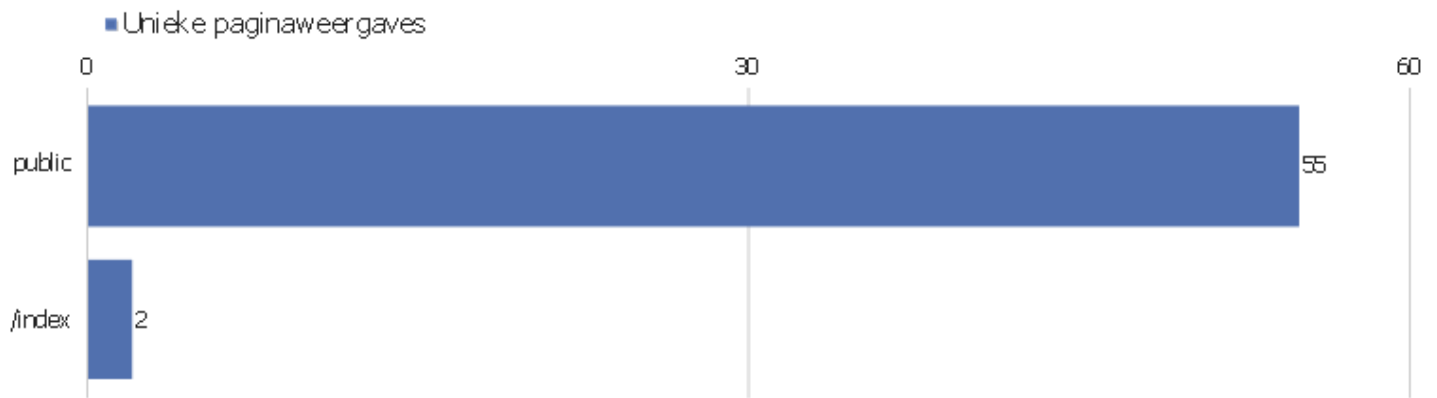


## Pagina's waarlangs de bezoeker binnen kwam



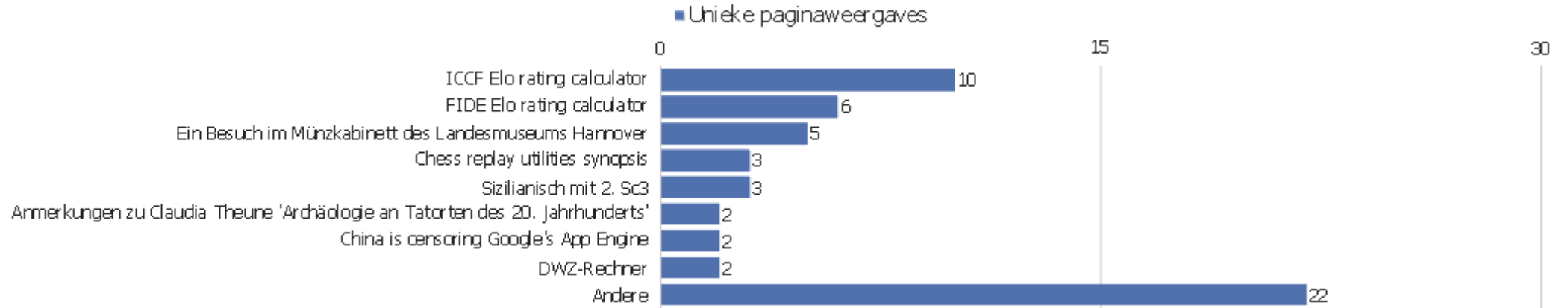
Inkomende pagina URL	Binnenkomsten	Bounces	Bounce Ratio
public	42	11	26%
/index	1	0	0%

## Pagina's die verlaten werden



Uitgaande pagina URL	Vertrekken	Unieke paginaweergaves	Exit ratio
public	39	55	71%
/index	1	2	50%

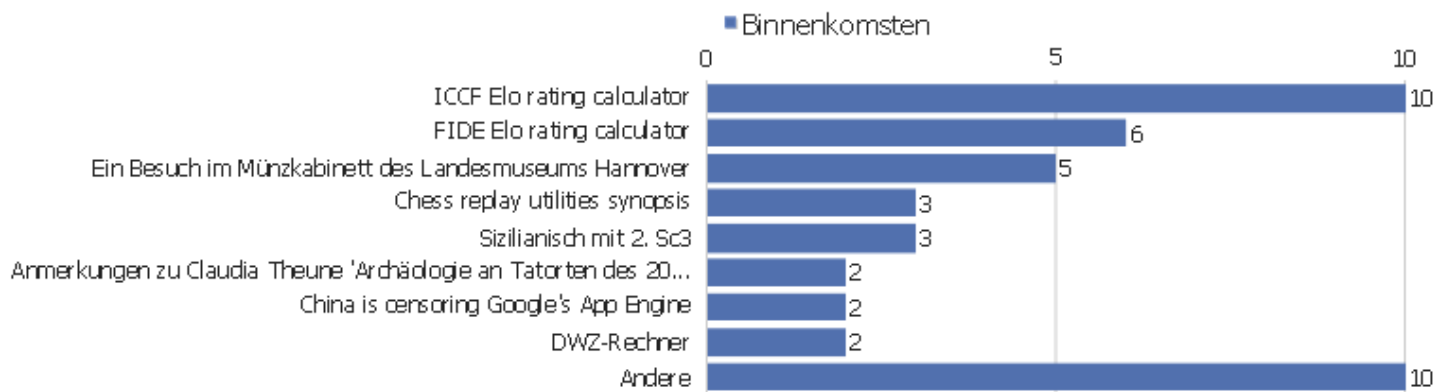
# Pagina titels



Pagina naam	Paginaweergaves	Unieke paginaweergaves	Bounce Ratio	Gem. tijd op pagina	Exit ratio	Gem. generatie tijd
ICCF Elo rating calculator	12	10	10%	00:00:10	90%	0.15s
FIDE Elo rating calculator	7	6	17%	00:00:58	100%	0.21s
Ein Besuch im Münzkabinett des Landesmuseums Hannover	5	5	40%	00:00:00	100%	0.09s
Chess replay utilities synopsis	5	3	33%	00:00:01	100%	0.3s
Sizilianisch mit 2. Sc3	4	3	33%	00:01:31	67%	0.16s
Anmerkungen zu Claudia Theune 'Archäologie an Ta	3	2	0%	00:05:46	50%	0.09s
China is censoring Google's App Engine	2	2	0%	00:00:28	100%	0.28s
DWZ-Rechner	2	2	0%	00:00:00	100%	0.09s
Erntedank-Schnellturnier in Bovenden 2012	2	2	100%	00:00:00	100%	0.04s
Rating calculators introduction	2	2	0%	00:00:06	50%	0.22s
Using both prefetch and prerender on the same source	2	2	100%	00:00:00	100%	0.48s
Welcome to Ingram Braun's personal homepage!	3	2	0%	00:00:26	50%	0.05s
Ausstellung 'Krieg ist kein Spiel! - Spiele zum	1	1	0%	00:00:00	100%	0.1s
Datenschutzhinweis	1	1	0%	00:00:00	100%	0.09s
Der zweite 100. Geburtstag von Mensch ärgere dich nic	1	1	0%	00:00:17	0%	0.13s

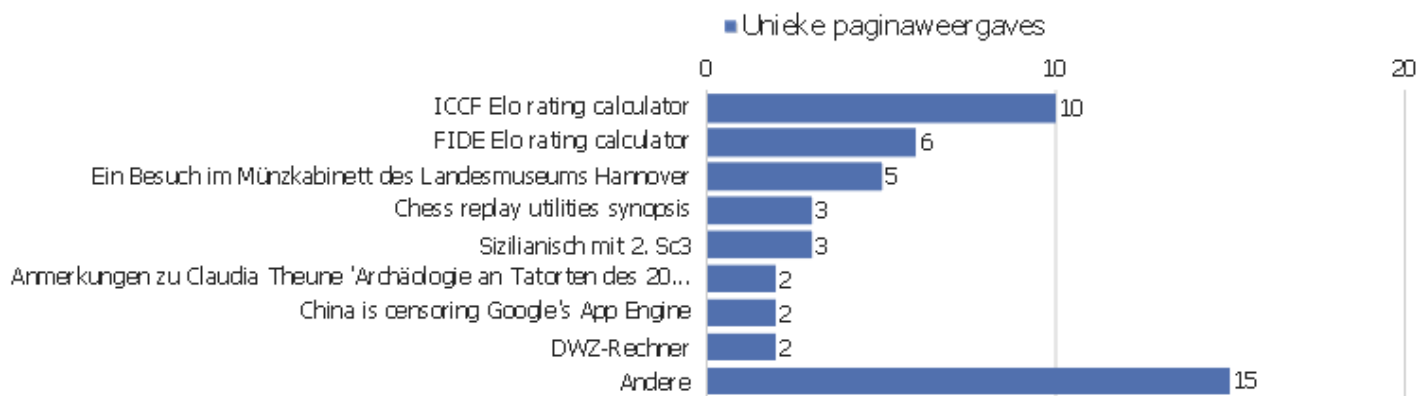
DHTML-Chess 3 test page	1	1	100%	00:00:00	100%	0.26s
Die Ausstellung Gegenwelten in Hildesheim	1	1	0%	00:00:25	0%	0.1s
Documents available on ingram-braun.net	1	1	0%	00:01:01	0%	0.14s
Esoterik in der Rochade Europa	1	1	100%	00:00:00	100%	0.98s
Fehler im Vierfrauenbuch	2	1	0%	00:00:11	0%	0.08s
Legal notice and contact	1	1	0%	00:00:05	0%	0s
Mein Sieg gegen Vlastimil Hort beim Simultan des FSK L	1	1	0%	00:00:01	0%	0.09s
Perl vocabulary trainer	1	1	0%	00:00:12	0%	0.14s
Andere	5	3	0%	00:09:25	100%	0.08s

# Inkomende pagina titels



Inkomende pagina titel	Binnenkomsten	Bounces	Bounce Ratio
ICCF Elo rating calculator	10	1	10%
FIDE Elo rating calculator	6	1	17%
Ein Besuch im Münzkabinett des Landesmuseums Hannover	5	2	40%
Chess replay utilities synopsis	3	1	33%
Sizilianisch mit 2. Sc3	3	1	33%
Anmerkungen zu Claudia Theune 'Archäologie an Ta	2	0	0%
China is censoring Google's App Engine	2	0	0%
DWZ-Rechner	2	0	0%
Erntedank-Schnellturnier in Bovenden 2012	1	1	100%
Using both prefetch and prerender on the same source	2	2	100%
Welcome to Ingram Braun's personal homepage!	1	0	0%
Ausstellung 'Krieg ist kein Spiel! - Spiele zum	1	0	0%
DHTML-Chess 3 test page	1	1	100%
Esoterik in der Rochade Europa	1	1	100%
PGNtoJS V.3.31 test page	1	0	0%
Regel-FAQ für südniedersächsische Schachspieler	1	0	0%
Vereinsturnier des ESV Göttingen 2014	1	0	0%

# Uitgaande pagina titels



Uitgaande pagina titel	Vertrekken	Unieke paginaweergaves	Exit ratio
ICCF Elo rating calculator	9	10	90%
FIDE Elo rating calculator	6	6	100%
Ein Besuch im Münzkabinett des Landesmuseums Hannover	5	5	100%
Chess replay utilities synopsis	3	3	100%
Sizilianisch mit 2. Sc3	2	3	67%
Anmerkungen zu Claudia Theune 'Archäologie an Ta	1	2	50%
China is censoring Google's App Engine	2	2	100%
DWZ-Rechner	2	2	100%
Erntedank-Schnellturnier in Bovenden 2012	2	2	100%
Rating calculators introduction	1	2	50%
Using both prefetch and prerender on the same source	2	2	100%
Welcome to Ingram Braun's personal homepage!	1	2	50%
Ausstellung 'Krieg ist kein Spiel! - Spiele zum	1	1	100%
Datenschutzhinweis	1	1	100%
DHTML-Chess 3 test page	1	1	100%
Esoterik in der Rochade Europa	1	1	100%
PGNtoJS V.3.31 test page	1	1	100%
Regel-FAQ für südniedersächsische Schachspieler	1	1	100%
Vereinsturnier des ESV Göttingen 2014	1	1	100%

## Outlinks



Aangeklikte URL	Unieke kliks	Kliks
appspot.com	1	1
schach-goettingen.de	1	1
www.iccf-webchess.com	1	1

## Downloads

Er is geen data voor dit rapport.

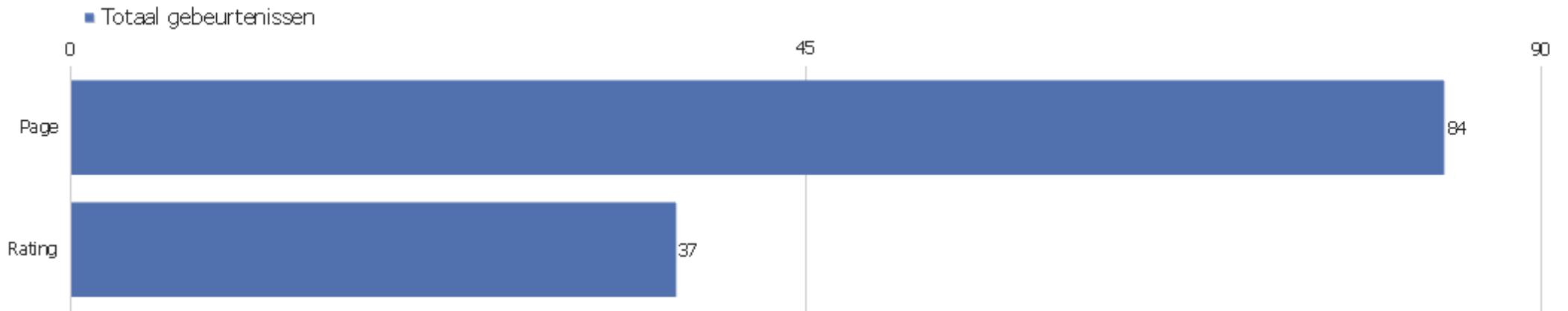
## Content Name

Er is geen data voor dit rapport.

## Content Piece

Er is geen data voor dit rapport.

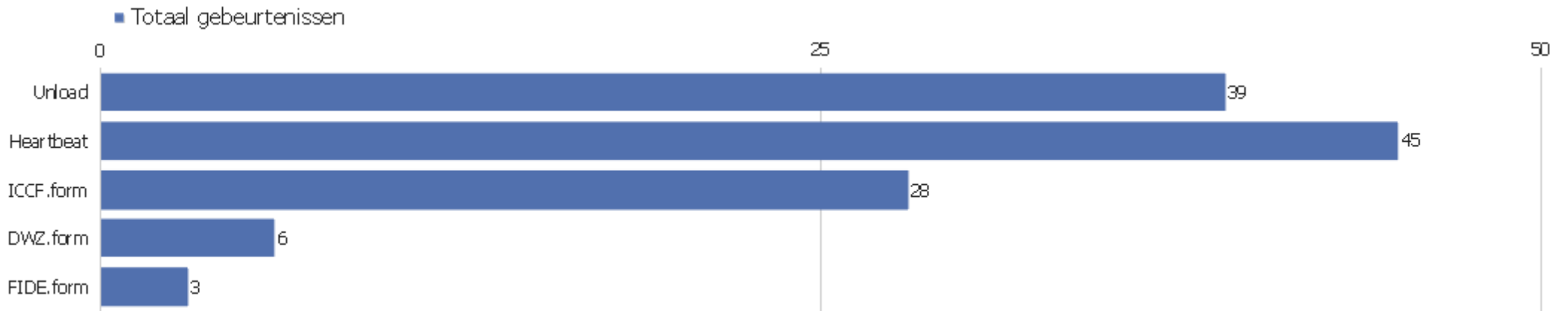
## Event Categories



Gebeurtenis Categorie	Totaal gebeurtenissen	Totale waarde	Minimale waarde	Maximale waarde	Gemiddelde waarde	Gebeurtenissen met een waarde
Page	84	0	0	0	0	0
Rating	37	152	0	22	4.11	37

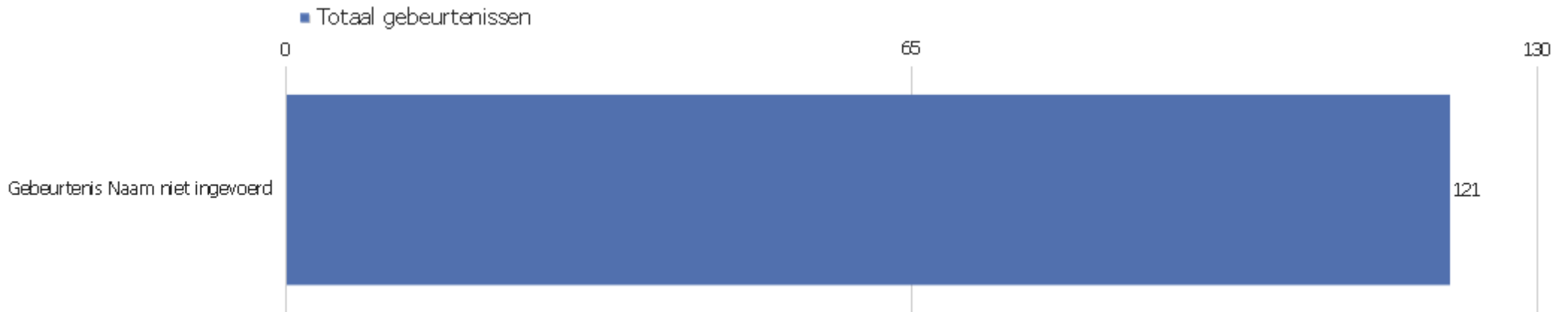


## Gebeurtenis acties



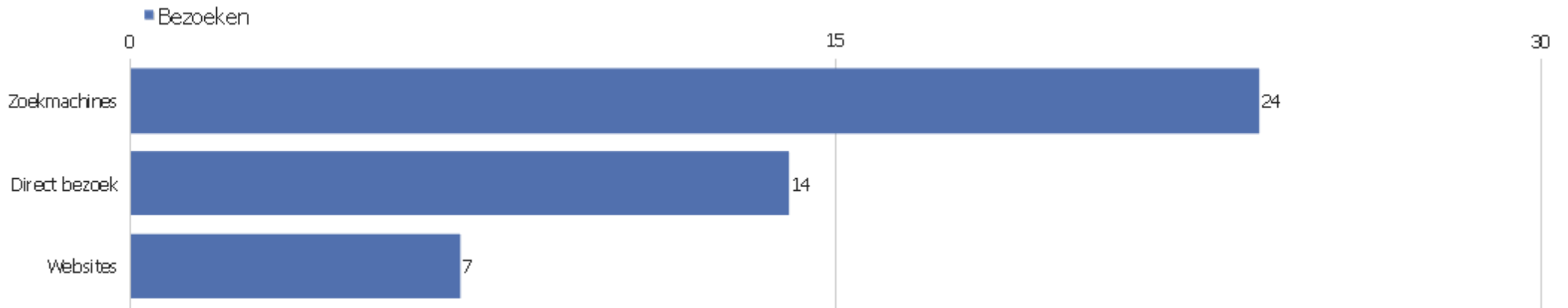
Gebeurtenis Actie	Totaal gebeurtenissen	Totale waarde	Minimale waarde	Maximale waarde	Gemiddelde waarde	Gebeurtenissen met een waarde
Unload	39	0	0	0	0	0
Heartbeat	45	0	0	0	0	0
ICCF.form	28	130	0	14	4.64	28
DWZ.form	6	16	0	6	2.67	6
FIDE.form	3	6	0	3	2	3

# Gebeurtenis Namen



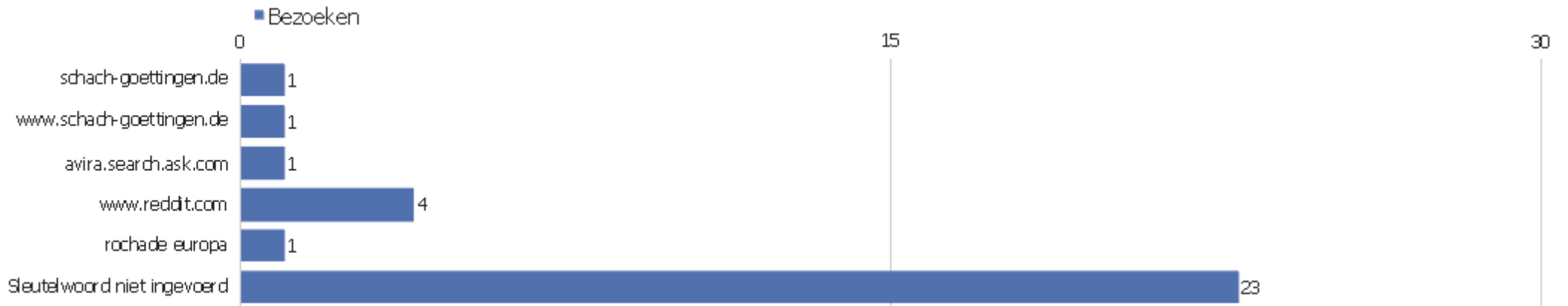
Gebeurtenis Naam	Totaal gebeurtenissen	Totale waarde	Minimale waarde	Maximale waarde	Gemiddelde waarde	Gebeurtenissen met een waarde
Gebeurtenis Naam niet ingevoerd	121	152	0	22	4.11	37

## Bezoekers per afkomst



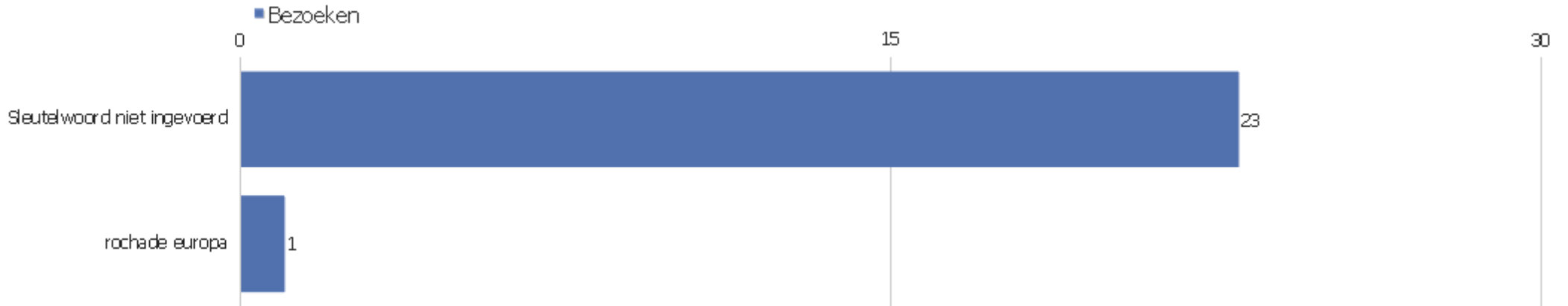
Bezoekers per afkomst	Bezoeken	Acties	Acties per bezoek	Gem. tijd op de site	Bounce Ratio	Inkomsten
Zoekmachines	24	81	3.38	00:08:18	25%	0 €
Direct bezoek	14	83	5.93	00:49:12	28.57%	0 €
Websites	7	26	3.71	00:17:42	28.57%	0 €

## Alle Referers



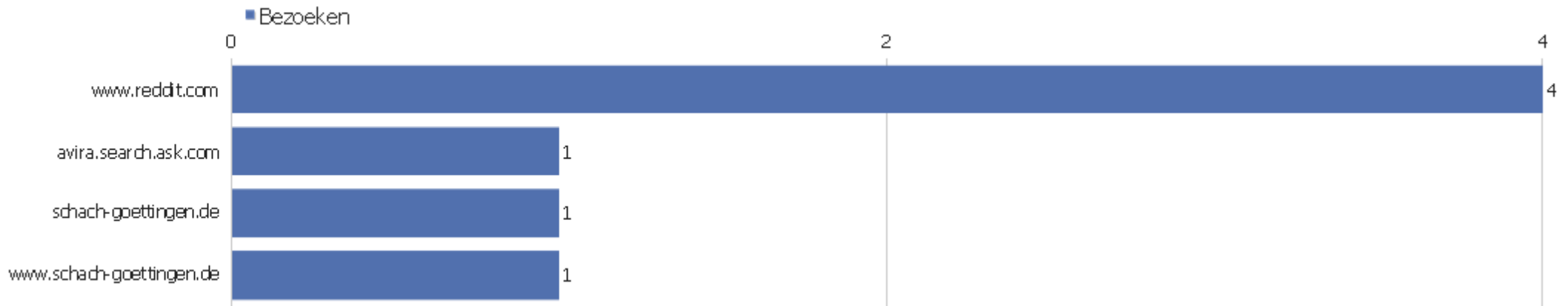
Referer	Bezoeken	Acties	Acties per bezoek	Gem. tijd op de site	Bounce Ratio	Conversie ratio
schach-goettingen.de	1	14	14	01:54:51	0%	0%
www.schach-goettingen.de	1	2	2	00:03:51	0%	0%
avira.search.ask.com	1	4	4	00:04:03	0%	0%
www.reddit.com	4	6	1.5	00:00:17	50%	0%
rochade europa	1	1	1	00:00:00	100%	0%
Sleutelwoord niet ingevoerd	23	80	3.48	00:08:40	21.74%	0%

## Zoektermen



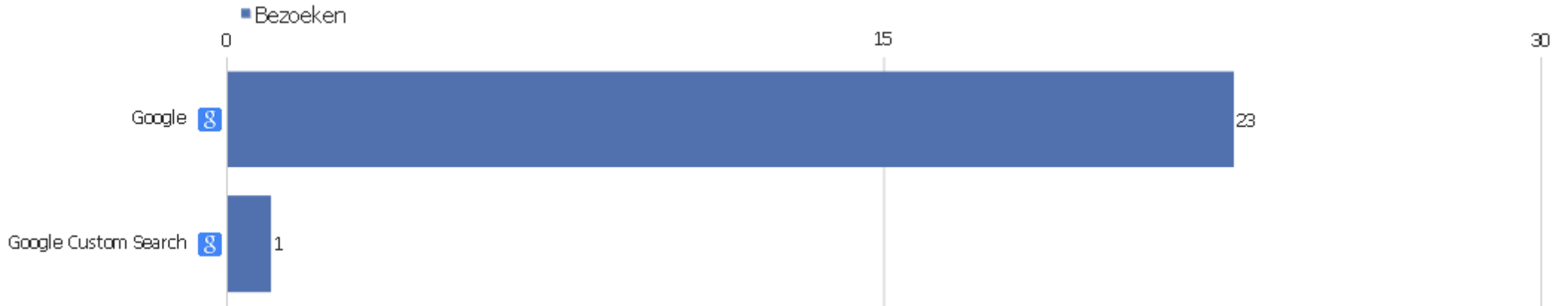
Sleutelwoord	Bezoeken	Acties	Acties per bezoek	Gem. tijd op de site	Bounce Ratio	Inkomsten
Sleutelwoord niet ingevoerd	23	80	3.48	00:08:40	21.74%	0 €
rochade europa	1	1	1	00:00:00	100%	0 €


# Websites



Website	Bezoeken	Acties	Acties per bezoek	Gem. tijd op de site	Bounce Ratio	Inkomsten
www.reddit.com	4	6	1.5	00:00:17	50%	0 €
avira.search.ask.com	1	4	4	00:04:03	0%	0 €
schach-goettingen.de	1	14	14	01:54:51	0%	0 €
www.schach-goettingen.de	1	2	2	00:03:51	0%	0 €

## Zoekmachines

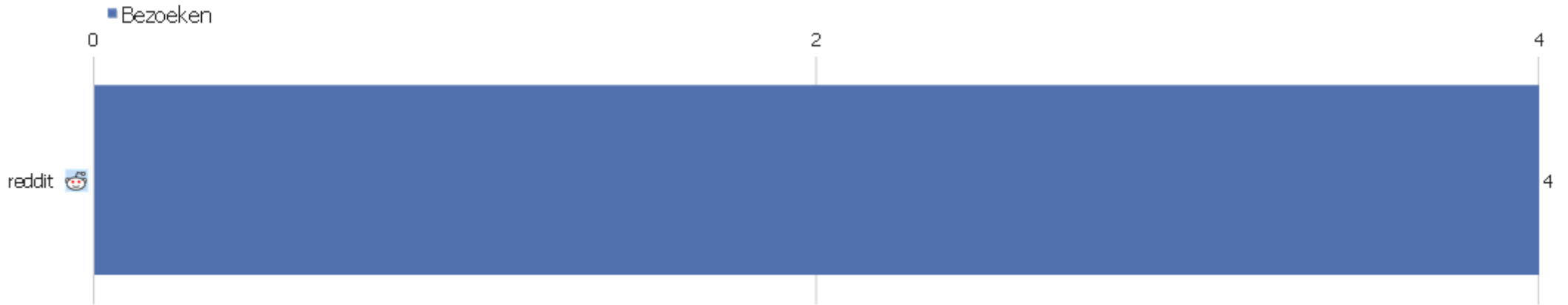



Zoekmachine	Bezoeken	Acties	Acties per bezoek	Gem. tijd op de site	Bounce Ratio	Inkomsten
 Google	23	80	3.48	00:08:40	21.74%	0 €
Google Custom Search	1	1	1	00:00:00	100%	0 €

## Campagnes

Er is geen data voor dit rapport.

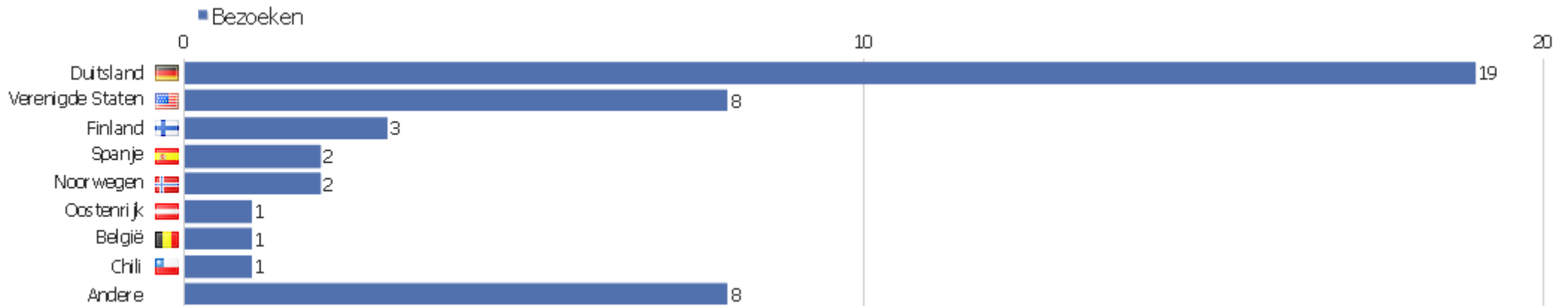
## Sociale netwerken




Sociaal netwerk	Bezoeken	Acties	Acties per bezoek	Gem. tijd op de site	Bounce Ratio	Conversie ratio
 reddit	4	6	1.5	00:00:17	50%	0%



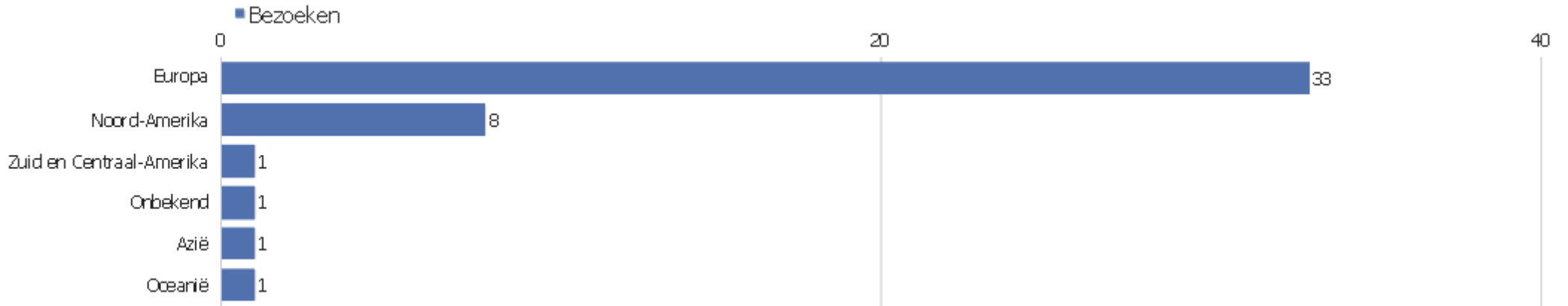
# Land



Land	Bezoeken	Acties	Acties per bezoek	Gem. tijd op de site	Bounce Ratio	Inkomsten
Duitsland	19	71	3.74	00:12:53	26.32%	0 €
Verenigde Staten	8	67	8.38	01:15:47	25%	0 €
Finland	3	4	1.33	00:08:24	66.67%	0 €
Spanje	2	4	2	00:00:44	0%	0 €
Noorwegen	2	3	1.5	00:00:02	50%	0 €
Oostenrijk	1	7	7	01:30:11	0%	0 €
België	1	4	4	00:00:42	0%	0 €
Chili	1	2	2	00:00:13	0%	0 €
Europese Unie	1	1	1	00:00:00	100%	0 €
Groot-Brittannië	1	5	5	00:17:11	0%	0 €
Hongarije	1	5	5	00:06:22	0%	0 €
India	1	2	2	00:01:11	0%	0 €
Italië	1	2	2	00:06:51	0%	0 €
Nieuw-Zeeland	1	1	1	00:00:00	100%	0 €
Polen	1	8	8	00:07:26	0%	0 €

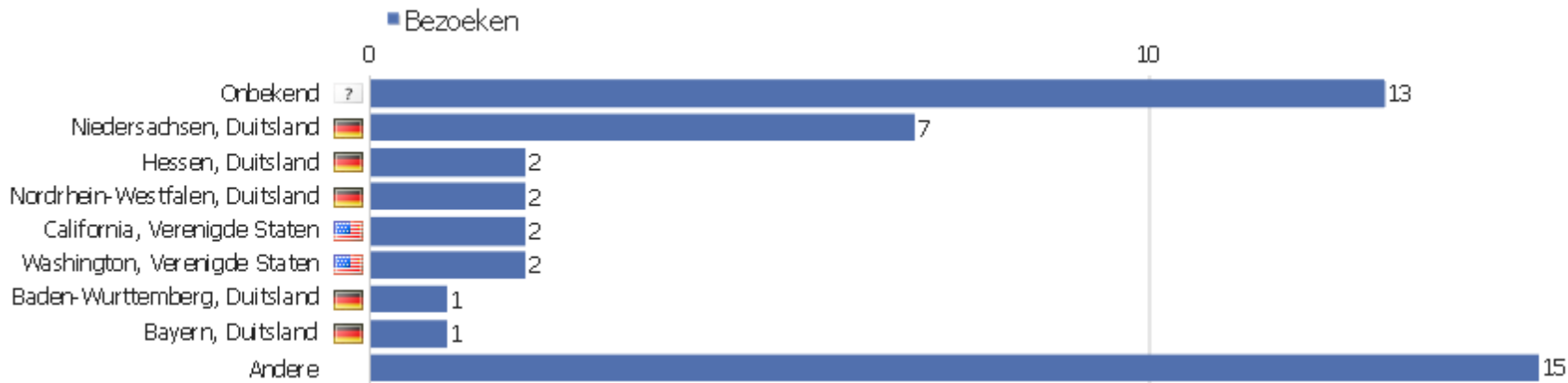
 Slovenië	1	4	4	00:04:03	0%	0 €
--	---	---	---	----------	----	-----

# Continent











Continent	Bezoeken	Acties	Acties per bezoek	Gem. tijd op de site	Bounce Ratio	Inkomsten
Europa	33	117	3.55	00:12:15	24.24%	0 €
Noord-Amerika	8	67	8.38	01:15:47	25%	0 €
Zuid en Centraal-Amerika	1	2	2	00:00:13	0%	0 €
Onbekend	1	1	1	00:00:00	100%	0 €
Azië	1	2	2	00:01:11	0%	0 €
Oceanië	1	1	1	00:00:00	100%	0 €

# Regio

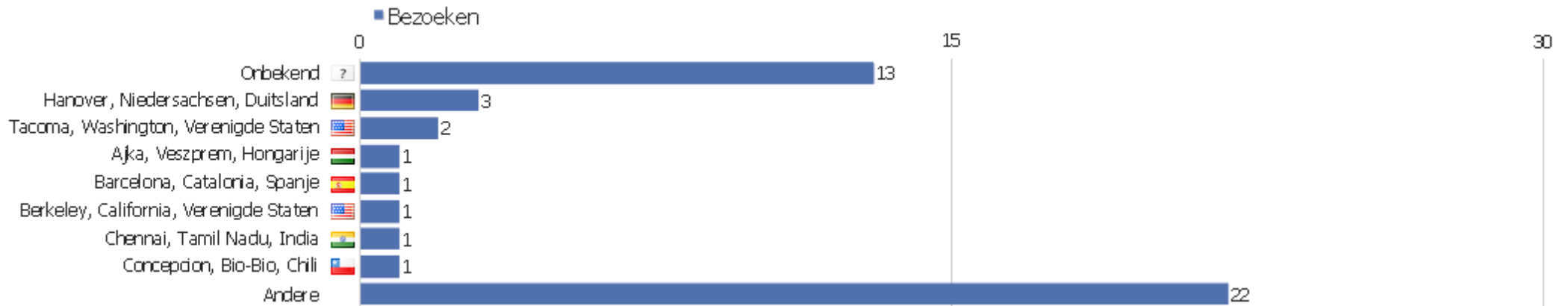


20









Regio	Bezoeken	Acties	Acties per bezoek	Gem. tijd op de site	Bounce Ratio	Inkomsten
? Onbekend	13	86	6.62	00:56:51	46.15%	0 €
🇩🇪 Niedersachsen, Duitsland	7	15	2.14	00:01:02	28.57%	0 €
🇩🇪 Hessen, Duitsland	2	3	1.5	00:00:32	50%	0 €
🇩🇪 Nordrhein-Westfalen, Duitsland	2	10	5	00:07:30	0%	0 €
🇺🇸 California, Verenigde Staten	2	5	2.5	00:03:18	0%	0 €
🇺🇸 Washington, Verenigde Staten	2	2	1	00:00:00	100%	0 €
🇩🇪 Baden-Wurtemberg, Duitsland	1	2	2	00:00:11	0%	0 €
🇩🇪 Bayern, Duitsland	1	5	5	00:02:12	0%	0 €
🇩🇪 Hamburg, Duitsland	1	10	10	00:03:13	0%	0 €
🇩🇪 Buskerud, Noorwegen	1	2	2	00:00:03	0%	0 €
🇨🇱 Bio-Bio, Chili	1	2	2	00:00:13	0%	0 €
🇩🇪 Rheinland-Pfalz, Duitsland	1	4	4	00:01:10	0%	0 €
🇦🇹 Wien, Oostenrijk	1	7	7	01:30:11	0%	0 €
🇩🇪 Oslo, Noorwegen	1	1	1	00:00:00	100%	0 €
🇩🇪 Sachsen, Duitsland	1	6	6	01:40:01	0%	0 €

 Toscana, Italië	1	2	2	00:06:51	0%	0 €
 Veszprem, Hongarije	1	5	5	00:06:22	0%	0 €
 Tamil Nadu, India	1	2	2	00:01:11	0%	0 €
 Castilla y Leon, Spanje	1	2	2	00:01:08	0%	0 €
 Catalonia, Spanje	1	2	2	00:00:20	0%	0 €
 Ljubljana, Slovenië	1	4	4	00:04:03	0%	0 €
 Mazowieckie, Polen	1	8	8	00:07:26	0%	0 €
 New Jersey, Verenigde Staten	1	5	5	00:18:26	0%	0 €

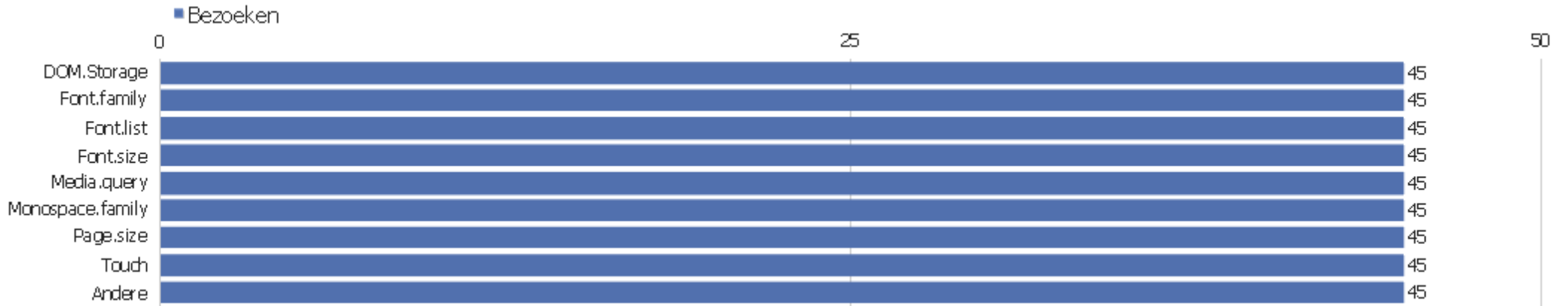
# Stad



Stad	Bezoeken	Acties	Acties per bezoek	Gem. tijd op de site	Bounce Ratio	Inkomsten
? Onbekend	13	86	6.62	00:56:51	46.15%	0 €
🇩🇪 Hanover, Niedersachsen, Duitsland	3	5	1.67	00:00:04	33.33%	0 €
🇺🇸 Tacoma, Washington, Verenigde Staten	2	2	1	00:00:00	100%	0 €
🇭🇺 Ajka, Veszprem, Hongarije	1	5	5	00:06:22	0%	0 €
🇪🇸 Barcelona, Catalonia, Spanje	1	2	2	00:00:20	0%	0 €
🇺🇸 Berkeley, California, Verenigde Staten	1	3	3	00:05:42	0%	0 €
🇮🇳 Chennai, Tamil Nadu, India	1	2	2	00:01:11	0%	0 €
🇨🇱 Concepcion, Bio-Bio, Chili	1	2	2	00:00:13	0%	0 €
🇩🇪 Cremlingen, Niedersachsen, Duitsland	1	1	1	00:00:00	100%	0 €
🇩🇪 Dresden, Sachsen, Duitsland	1	6	6	01:40:01	0%	0 €
🇮🇹 Florence, Toscana, Italië	1	2	2	00:06:51	0%	0 €
🇩🇪 Frankfurt Am Main, Hessen, Duitsland	1	1	1	00:00:00	100%	0 €
🇩🇪 Frankfurt, Hessen, Duitsland	1	2	2	00:01:03	0%	0 €
🇩🇪 Göttingen, Niedersachsen, Duitsland	1	2	2	00:03:51	0%	0 €
🇩🇪 Hamburg, Hamburg, Duitsland	1	10	10	00:03:13	0%	0 €

 Kongsberg, Buskerud, Noorwegen	1	2	2	00:00:03	0%	0 €
 Lehrte, Niedersachsen, Duitsland	1	5	5	00:03:08	0%	0 €
 Ljubljana, Ljubljana, Slovenië	1	4	4	00:04:03	0%	0 €
 Lünen, Nordrhein-Westfalen, Duitsland	1	3	3	00:11:51	0%	0 €
 Mannheim, Baden-Wurttemberg, Duitsland	1	2	2	00:00:11	0%	0 €
 Oer-erkenschwick, Nordrhein-Westfalen, Duitsland	1	7	7	00:03:09	0%	0 €
 Oslo, Oslo, Noorwegen	1	1	1	00:00:00	100%	0 €
 Piding, Bayern, Duitsland	1	5	5	00:02:12	0%	0 €
Andere	7	30	4.29	00:17:02	0%	0 €

# Aangepaste variabelen

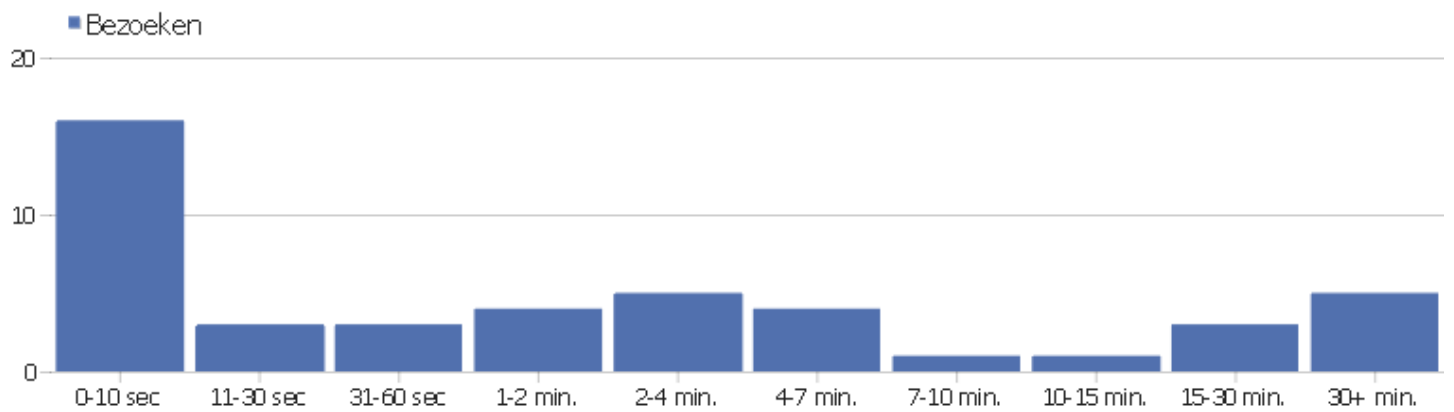


Aangepaste variabelenaam	Bezoeken	Acties	Acties per bezoek	Gem. tijd op de site	Bounce Ratio	Inkomsten
DOM.Storage	45	190	4.22	00:22:29	26.67%	0 €
Font.family	45	190	4.22	00:22:29	26.67%	0 €
Font.list	45	190	4.22	00:22:29	26.67%	0 €
Font.size	45	190	4.22	00:22:29	26.67%	0 €
Media.query	45	190	4.22	00:22:29	26.67%	0 €
Monospace.family	45	190	4.22	00:22:29	26.67%	0 €
Page.size	45	190	4.22	00:22:29	26.67%	0 €
Touch	45	190	4.22	00:22:29	26.67%	0 €
WebGL	45	190	4.22	00:22:29	26.67%	0 €
Article.size	0	66	0	00:00:00	0%	0 €
Cache.age	0	66	0	00:00:00	0%	0 €
Cache.time	0	66	0	00:00:00	0%	0 €
Constructor.speed	0	66	0	00:00:00	0%	0 €
Document.version	0	66	0	00:00:00	0%	0 €
GUI.version	0	66	0	00:00:00	0%	0 €



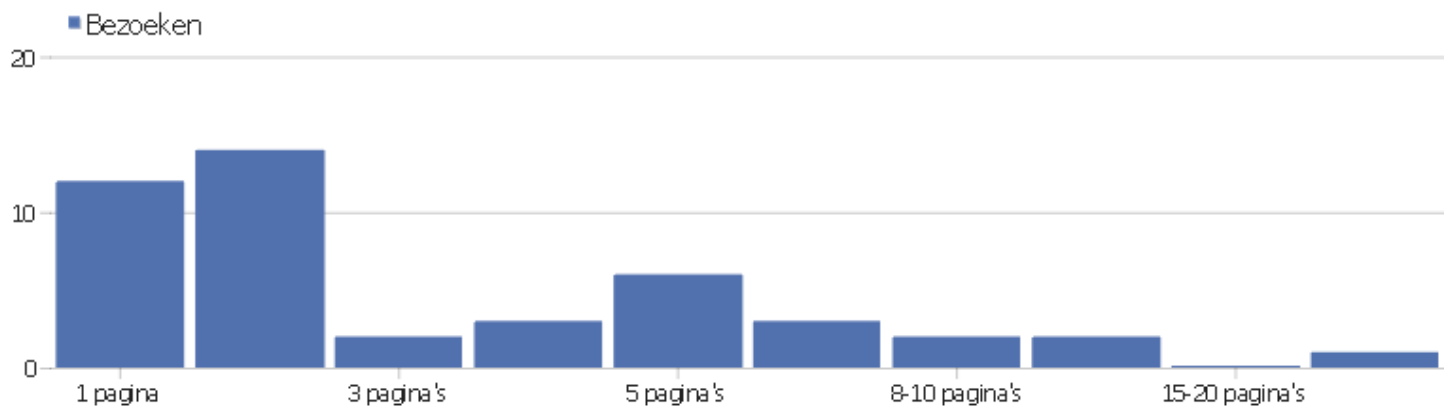
Hyphenation	0	66	0	00:00:00	0%	0 €
Rendering	0	66	0	00:00:00	0%	0 €
ICCF.execution	0	28	0	00:00:00	0%	0 €
ICCF.finished.games	0	28	0	00:00:00	0%	0 €
ICCF.games	0	28	0	00:00:00	0%	0 €
ICCF.rating.old	0	28	0	00:00:00	0%	0 €
ICCF.status	0	28	0	00:00:00	0%	0 €
DWZ.algorithm	0	6	0	00:00:00	0%	0 €
Andere	0	60	0	00:00:00	0%	0 €

## Lengte bezoek



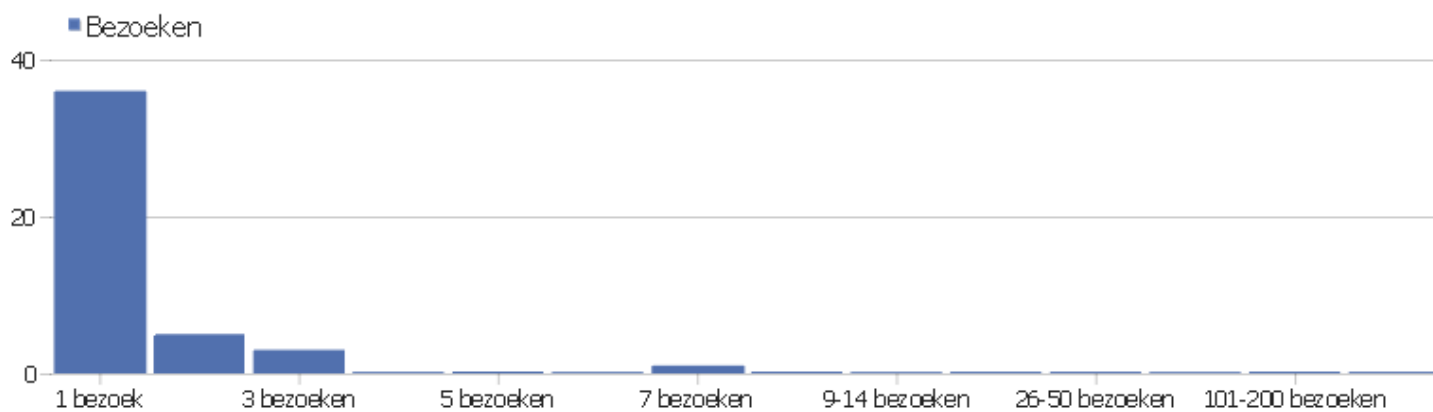
Duur bezoek	Bezoeken
0-10 sec	16
11-30 sec	3
31-60 sec	3
1-2 min.	4
2-4 min.	5
4-7 min.	4
7-10 min.	1
10-15 min.	1
15-30 min.	3
30+ min.	5

# Pagina's per bezoek



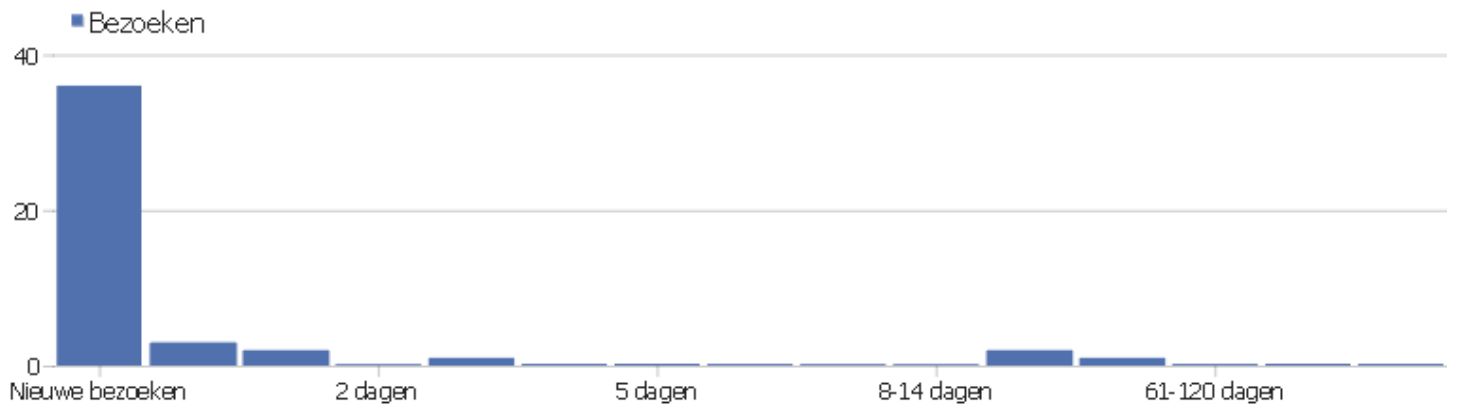
Pagina's per bezoek	Bezoeken
1 pagina	12
2 pagina's	14
3 pagina's	2
4 pagina's	3
5 pagina's	6
6-7 pagina's	3
8-10 pagina's	2
11-14 pagina's	2
15-20 pagina's	0
21+ pagina's	1

# Verdeling herhaalbezoeken



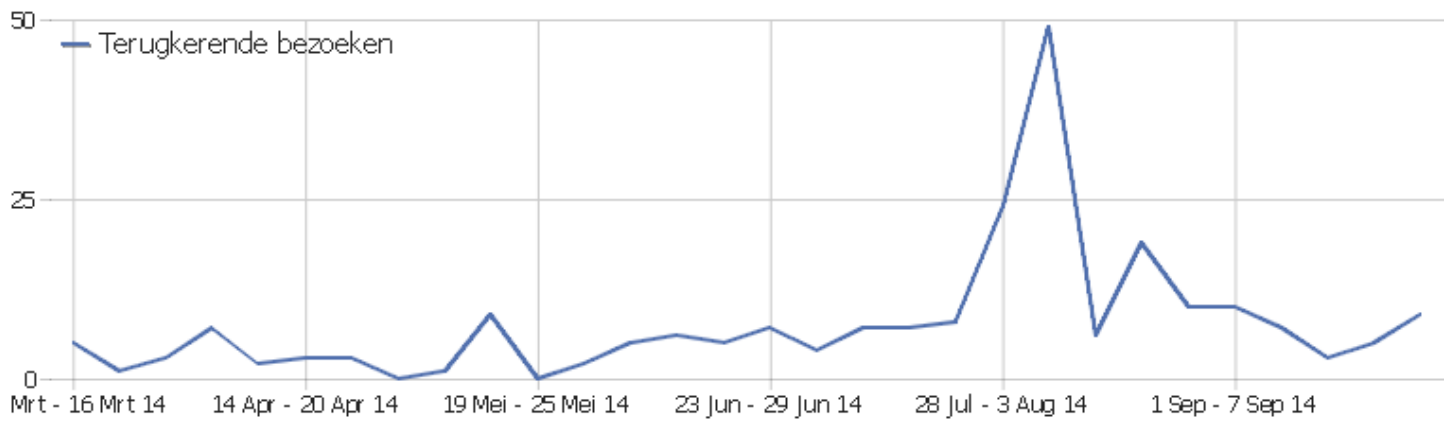
Verdeling herhaalbezoeken	Bezoek en	% Bezoeken
1 bezoek	36	80%
2 bezoeken	5	11%
3 bezoeken	3	7%
4 bezoeken	0	0%
5 bezoeken	0	0%
6 bezoeken	0	0%
7 bezoeken	1	2%
8 bezoeken	0	0%
9-14 bezoeken	0	0%
15-25 bezoeken	0	0%
26-50 bezoeken	0	0%
51-100 bezoeken	0	0%
101-200 bezoeken	0	0%
201+ bezoeken	0	0%

## Herhalingsbezoek na bepaald aantal dagen



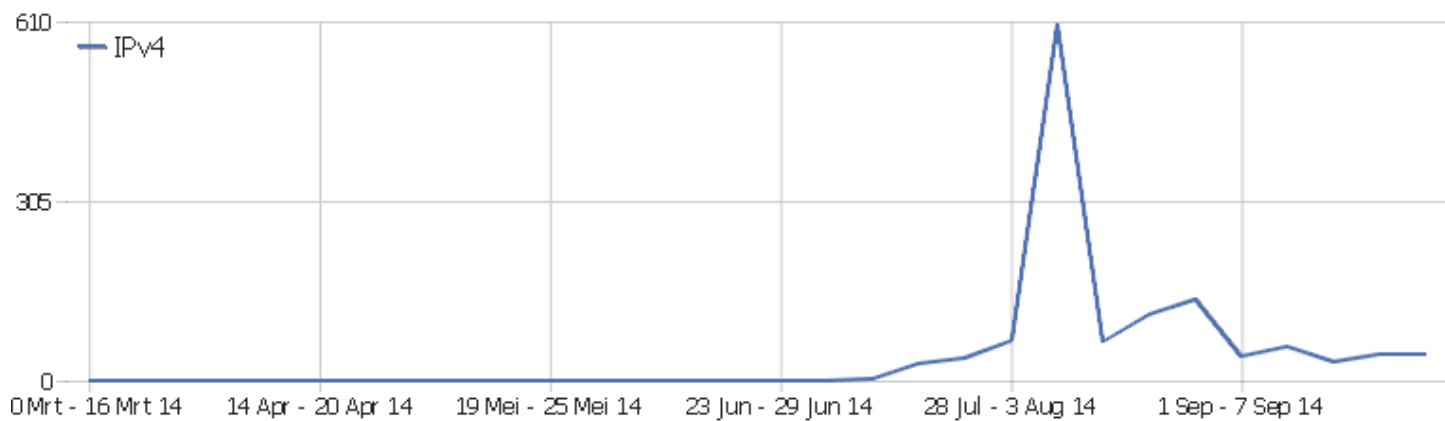
Herhalingsbezoek na bepaald aantal dagen	Bezoeken
Nieuwe bezoeken	36
0 dagen	3
1 dag	2
2 dagen	0
3 dagen	1
4 dagen	0
5 dagen	0
6 dagen	0
7 dagen	0
8-14 dagen	0
15-30 dagen	2
31-60 dagen	1
61-120 dagen	0
121-364 dagen	0
365+ dagen	0

## Terugkerende bezoeken



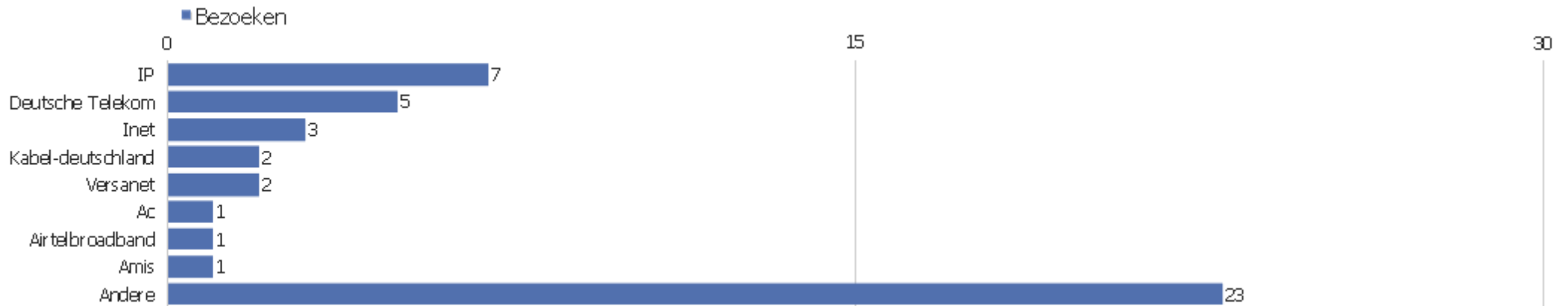
Naam	Waarde
Unieke terugkerende bezoekers	7
Terugkerende bezoeken	9
Acties tijdens terugkerende bezoeken.	46
Bounce Rate voor terugkerende bezoeken	22%
Gemiddeld aantal acties per terugkerend bezoek	5.1
Gemiddelde duur van een terugkeer bezoek (in sec)	00:41:53

# IP Protocol Evolution



Naam	Waarde
IPv4	45
IPv6	0
Tunnel Teredo	0
Tunnel 6to4	0
Rate of IPv4 visits	100%
Rate of IPv6 visits	0%
IPv6Usage_Teredo_rate	0%
IPv6Usage_Tun6to4_rate	0%

# Provider

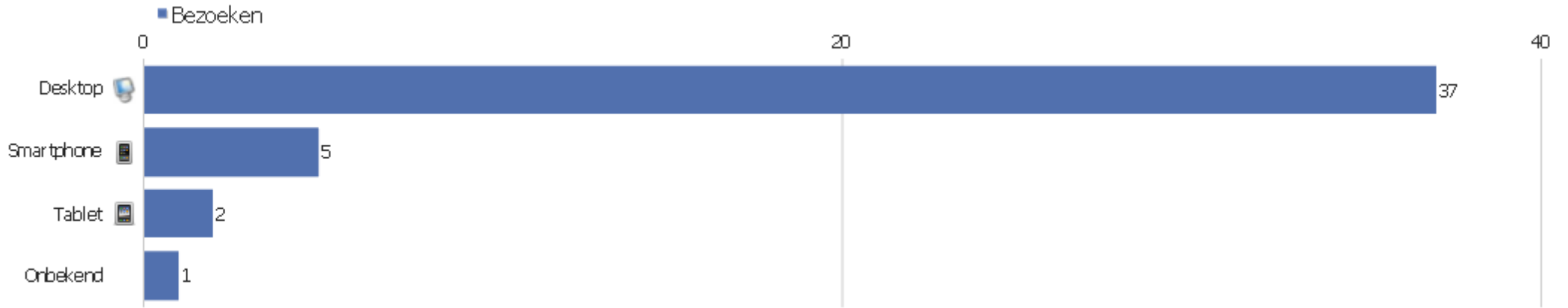


Provider	Bezoeken	Acties	Acties per bezoek	Gem. tijd op de site	Bounce Ratio	Conversie ratio
IP	7	63	9	01:23:21	28.57%	0%
Deutsche Telekom	5	12	2.4	00:01:16	20%	0%
Inet	3	4	1.33	00:08:24	66.67%	0%
Kabel-deutschland	2	3	1.5	00:00:04	50%	0%
Versanet	2	10	5	00:07:30	0%	0%
Ac	1	7	7	01:30:11	0%	0%
Airtelbroadband	1	2	2	00:01:11	0%	0%
Amis	1	4	4	00:04:03	0%	0%
Vodafone	1	5	5	00:03:08	0%	0%
Catalyst	1	1	1	00:00:00	100%	0%
Comcast	1	5	5	00:18:26	0%	0%
Cox	1	2	2	00:00:53	0%	0%
Digikabel	1	5	5	00:06:22	0%	0%
Ewe-ip-backbone	1	2	2	00:00:02	0%	0%
Lyse	1	1	1	00:00:00	100%	0%



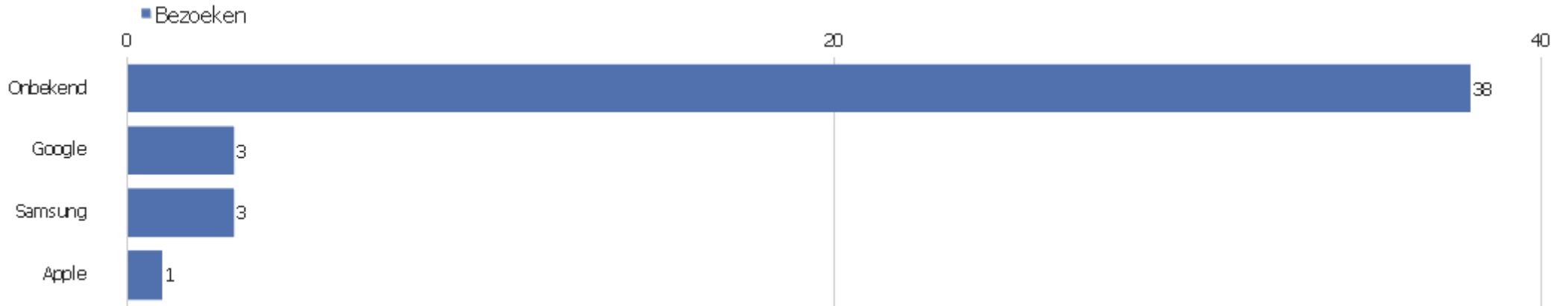
mediaWays - Telefonica	1	1	1	00:00:00	100%	0%
Net-htp	1	14	14	01:54:51	0%	0%
Ntl	1	5	5	00:17:11	0%	0%
Online	1	2	2	00:00:03	0%	0%
Opera-mini	1	1	1	00:00:00	100%	0%
Plus	1	8	8	00:07:26	0%	0%
Qsc	1	1	1	00:00:00	100%	0%
Rima-tde	1	2	2	00:00:20	0%	0%
Andere	8	30	3.75	00:14:43	12.5%	0%




# Apparaat type



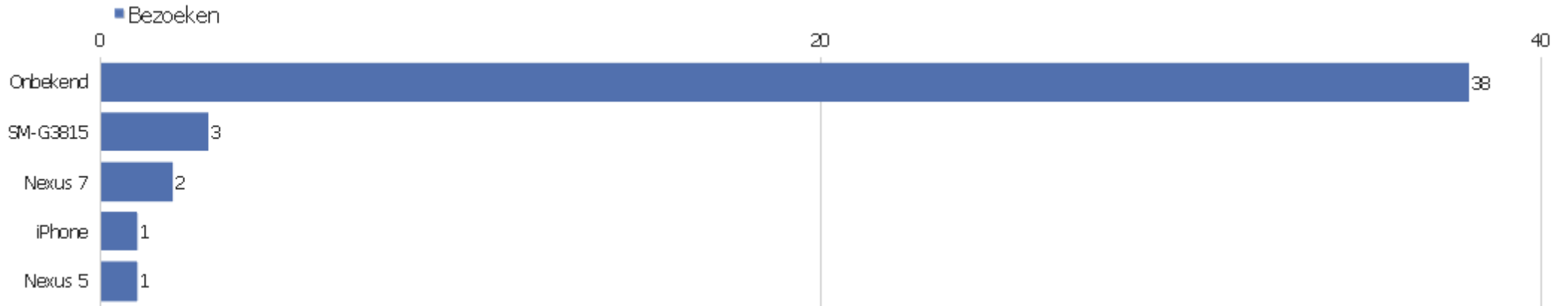
Apparaat type	Bezoeken	Acties	Acties per bezoek	Gem. tijd op de site	Bounce Ratio	Conversie ratio
Desktop	37	177	4.78	00:26:39	18.92%	0%
Smartphone	5	10	2	00:05:11	40%	0%
Tablet	2	2	1	00:00:00	100%	0%
Onbekend	1	1	1	00:00:00	100%	0%

# Apparaat merk



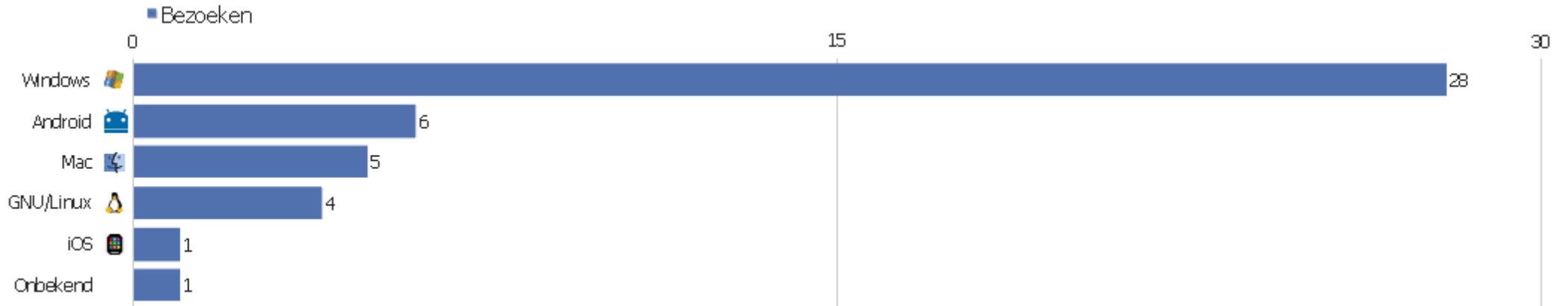
Apparaat merk	Bezoeken	Acties	Acties per bezoek	Gem. tijd op de site	Bounce Ratio	Conversie ratio
Onbekend	38	178	4.68	00:25:57	21.05%	0%
 Google	3	4	1.33	00:00:01	66.67%	0%
 Samsung	3	4	1.33	00:08:24	66.67%	0%
 Apple	1	4	4	00:00:42	0%	0%

# Apparaat model




Apparaat model	Bezoeken	Acties	Acties per bezoek	Gem. tijd op de site	Bounce Ratio	Conversie ratio
Onbekend	38	178	4.68	00:25:57	21.05%	0%
SM-G3815	3	4	1.33	00:08:24	66.67%	0%
Nexus 7	2	2	1	00:00:00	100%	0%
iPhone	1	4	4	00:00:42	0%	0%
Nexus 5	1	2	2	00:00:02	0%	0%

# Besturingssysteem families



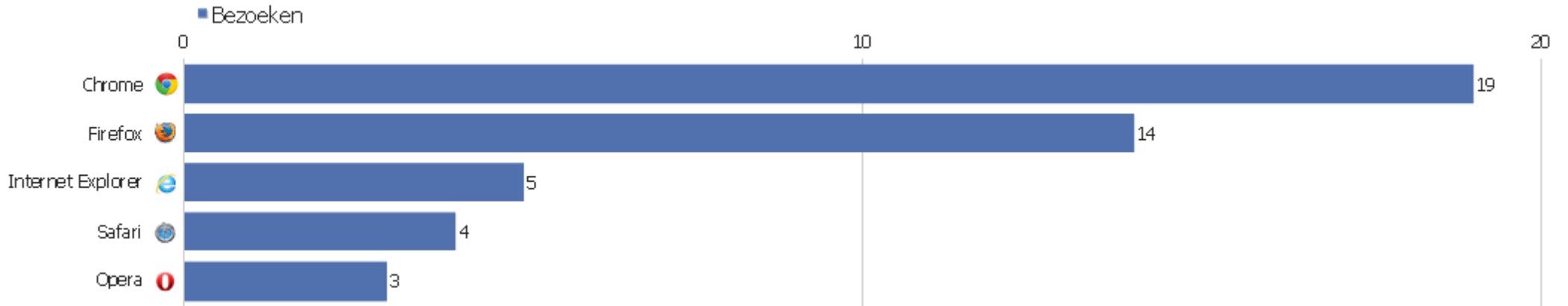
Besturingssysteem families	Bezoeken	Acties	Acties per bezoek	Gem. tijd op de site	Bounce Ratio	Conversie ratio
Windows	28	108	3.86	00:13:49	17.86%	0%
Android	6	8	1.33	00:04:12	66.67%	0%
Mac	5	13	2.6	00:02:32	20%	0%
GNU/Linux	4	56	14	02:26:42	25%	0%
iOS	1	4	4	00:00:42	0%	0%
Onbekend	1	1	1	00:00:00	100%	0%

# Besturingssysteem versies



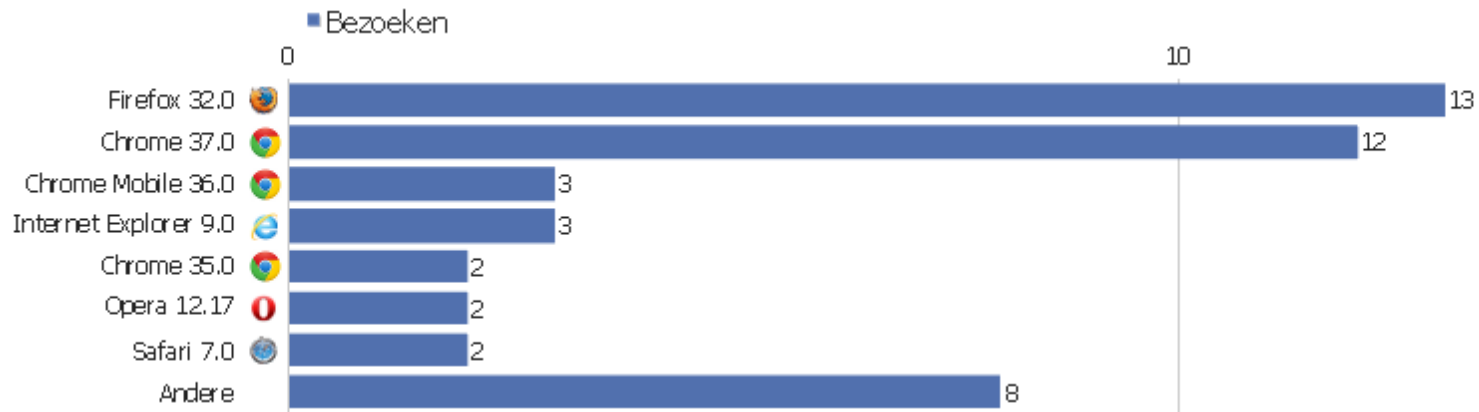
Besturingssysteem versies	Bezoeken	Acties	Acties per bezoek	Gem. tijd op de site	Bounce Ratio	Conversie ratio
Windows 7	16	56	3.5	00:15:10	25%	0%
Android 4.4	6	8	1.33	00:04:12	66.67%	0%
Mac 10.9	4	12	3	00:03:10	0%	0%
Windows 8.1	4	15	3.75	00:31:02	0%	0%
Windows Vista	4	27	6.75	00:04:28	0%	0%
Windows XP	3	8	2.67	00:00:38	33.33%	0%
GNU/Linux	2	50	25	04:50:13	0%	0%
Ubuntu	2	6	3	00:03:11	50%	0%
iOS 7.1	1	4	4	00:00:42	0%	0%
Mac 10.7	1	1	1	00:00:00	100%	0%
Onbekend	1	1	1	00:00:00	100%	0%
Windows 8	1	2	2	00:00:13	0%	0%

## Browser per type



Browser per type	Bezoeken	Acties	Acties per bezoek	Gem. tijd op de site	Bounce Ratio	Conversie ratio
Chrome	19	104	5.47	00:40:07	21.05%	0%
Firefox	14	57	4.07	00:17:03	14.29%	0%
Internet Explorer	5	14	2.8	00:00:51	40%	0%
Safari	4	12	3	00:01:41	25%	0%
Opera	3	3	1	00:00:00	100%	0%

# Browser versies



Browser versies	Bezoeken	Acties	Acties per bezoek	Gem. tijd op de site	Bounce Ratio	Conversie ratio
Firefox 32.0	13	55	4.23	00:18:21	15.38%	0%
Chrome 37.0	12	46	3.83	00:12:58	16.67%	0%
Chrome Mobile 36.0	3	4	1.33	00:08:24	66.67%	0%
Internet Explorer 9.0	3	7	2.33	00:01:03	66.67%	0%
Chrome 35.0	2	50	25	04:50:13	0%	0%
Opera 12.17	2	2	1	00:00:00	100%	0%
Safari 7.0	2	7	3.5	00:03:02	0%	0%
Chrome 39.0	1	2	2	00:01:11	0%	0%
Chrome Mobile 33.0	1	2	2	00:00:02	0%	0%
Firefox 31.0	1	2	2	00:00:11	0%	0%
Internet Explorer 7.0	1	5	5	00:00:47	0%	0%
Internet Explorer 11.0	1	2	2	00:00:20	0%	0%
Mobile Safari 7.0	1	4	4	00:00:42	0%	0%
Opera Mini 4.1	1	1	1	00:00:00	100%	0%
Safari 6.1	1	1	1	00:00:00	100%	0%



