



Ingram Braun's personal homepage

Zeitspanne: Woche 27 Oktober - 2 November 2014

Wochenstatistik für ingram-braun.net

Campaign Names

Es stehen keine Daten für diesen Bericht zur Verfügung.

Campaign Keywords

Es stehen keine Daten für diesen Bericht zur Verfügung.

## Campaign Sources

Es stehen keine Daten für diesen Bericht zur Verfügung.

## Campaign Mediums

Es stehen keine Daten für diesen Bericht zur Verfügung.

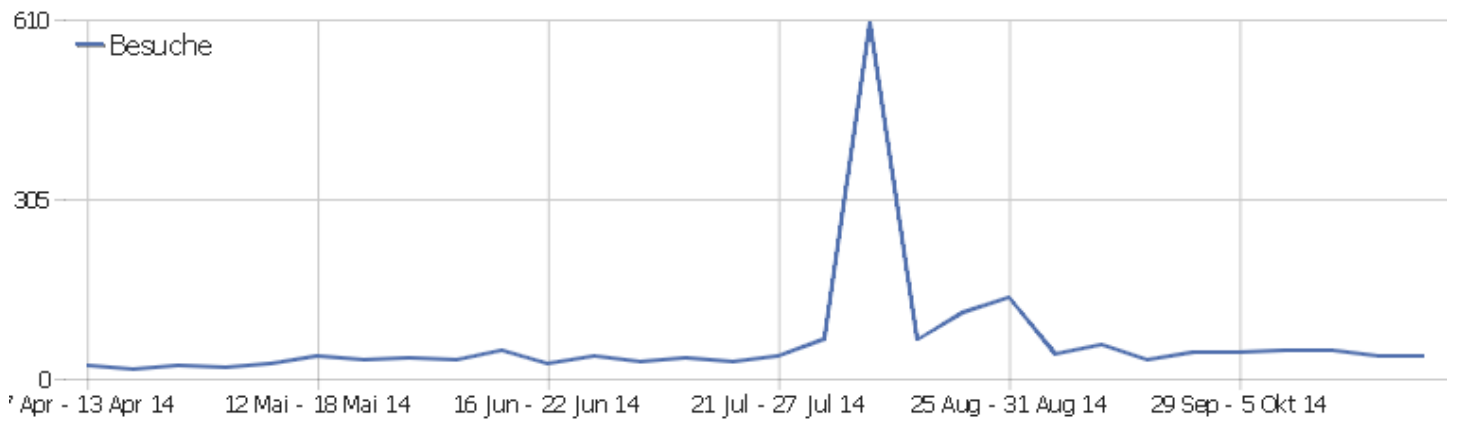
## Campaign Contents

Es stehen keine Daten für diesen Bericht zur Verfügung.

## Campaign Source - Medium

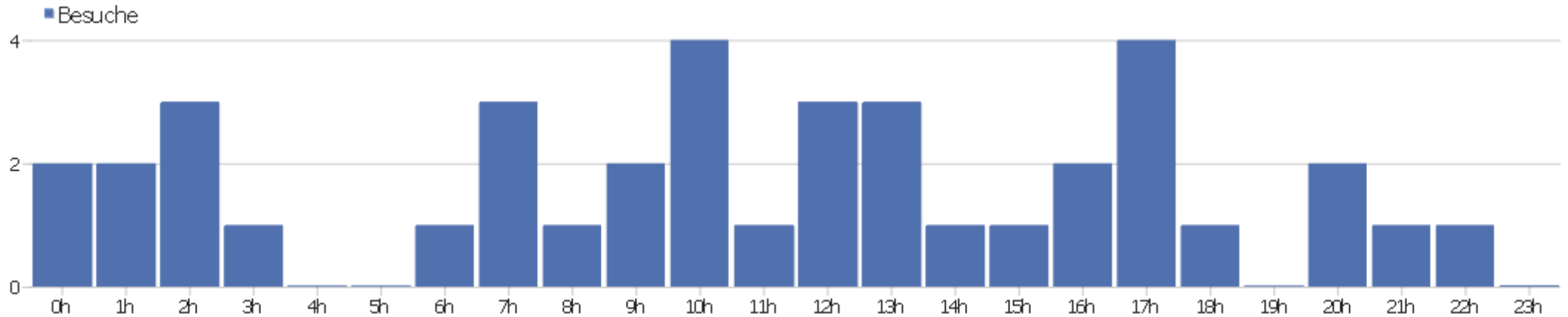
Es stehen keine Daten für diesen Bericht zur Verfügung.

# Besucherüberblick



Name	Wert
Eindeutige Besucher	38
Benutzer	0
Besuche	39
Aktionen	184
Maximale Aktionen pro Besuch	52
Absprungrate	10%
Aktionen pro Besuch	4,7
Durchschnittliche Besuchszeit (in Sekunden)	00:09:25

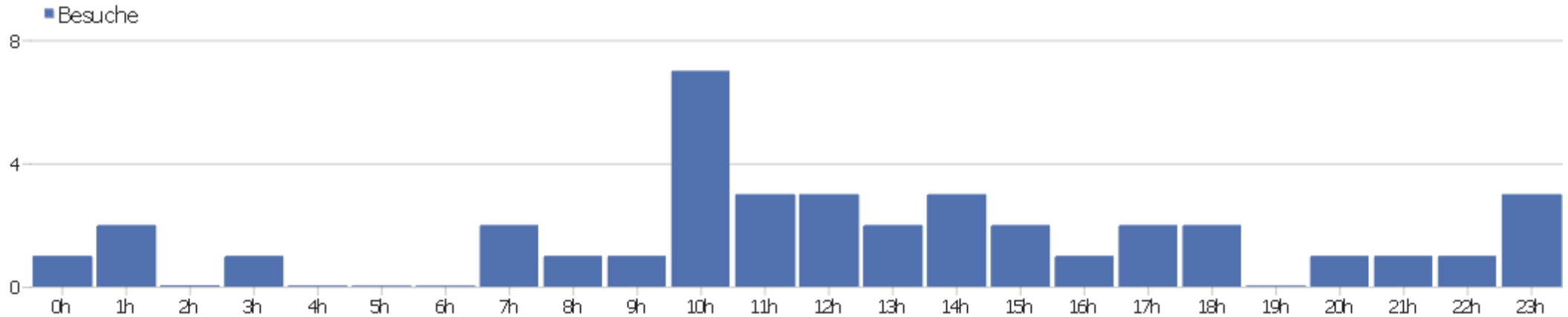
## Besuche nach Server-Zeit



Server-Zeit	Besuche	Aktionen	Aktionen pro Besuch	Durchschnittszeit auf der Webseite	Absprungrate	Umsatz
0h	2	54	27	00:07:23	0%	0 €
1h	2	4	2	00:01:14	0%	0 €
2h	3	17	5,67	00:01:04	0%	0 €
3h	1	1	1	00:00:00	100%	0 €
4h	0	0	0	00:00:00	0%	0 €
5h	0	0	0	00:00:00	0%	0 €
6h	1	6	6	00:13:55	0%	0 €
7h	3	5	1,67	00:00:33	33,33%	0 €
8h	1	3	3	00:01:19	0%	0 €
9h	2	4	2	00:01:14	0%	0 €
10h	4	15	3,75	00:02:23	0%	0 €
11h	1	2	2	00:00:05	0%	0 €
12h	3	8	2,67	00:07:35	0%	0 €
13h	3	7	2,33	00:01:04	0%	0 €

14h	1	12	12	03:40:00	0%	0 €
15h	1	2	2	00:01:10	0%	0 €
16h	2	4	2	00:01:39	0%	0 €
17h	4	8	2	00:01:13	25%	0 €
18h	1	3	3	00:03:44	0%	0 €
19h	0	0	0	00:00:00	0%	0 €
20h	2	26	13	00:23:11	0%	0 €
21h	1	1	1	00:00:00	100%	0 €
22h	1	2	2	00:12:35	0%	0 €
23h	0	0	0	00:00:00	0%	0 €

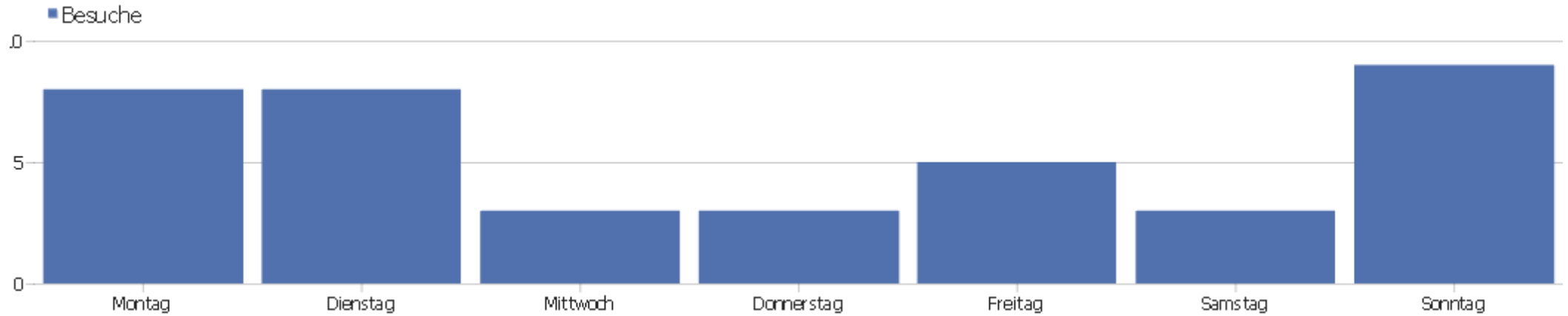
## Besuche nach lokaler Zeit



Ortszeit	Besuche	Aktionen	Aktionen pro Besuch	Durchschnittszeit auf der Webseite	Absprungrate	Konversionsrate
0h	1	2	2	00:00:07	0%	0%
1h	2	4	2	00:01:03	0%	0%
2h	0	0	0	00:00:00	0%	0%
3h	1	1	1	00:00:00	100%	0%
4h	0	0	0	00:00:00	0%	0%
5h	0	0	0	00:00:00	0%	0%
6h	0	0	0	00:00:00	0%	0%
7h	2	4	2	00:00:40	50%	0%
8h	1	2	2	00:00:01	0%	0%
9h	1	2	2	00:02:01	0%	0%
10h	7	23	3,29	00:03:07	0%	0%
11h	3	16	5,33	01:13:38	0%	0%
12h	3	29	9,67	00:15:41	0%	0%
13h	2	4	2	00:05:44	0%	0%

14h	3	6	2	00:01:00	0%	0%
15h	2	4	2	00:00:48	0%	0%
16h	1	3	3	00:03:27	0%	0%
17h	2	3	1,5	00:00:29	50%	0%
18h	2	16	8	00:03:05	0%	0%
19h	0	0	0	00:00:00	0%	0%
20h	1	2	2	00:01:00	0%	0%
21h	1	1	1	00:00:00	100%	0%
22h	1	2	2	00:12:35	0%	0%
23h	3	60	20	00:10:36	0%	0%

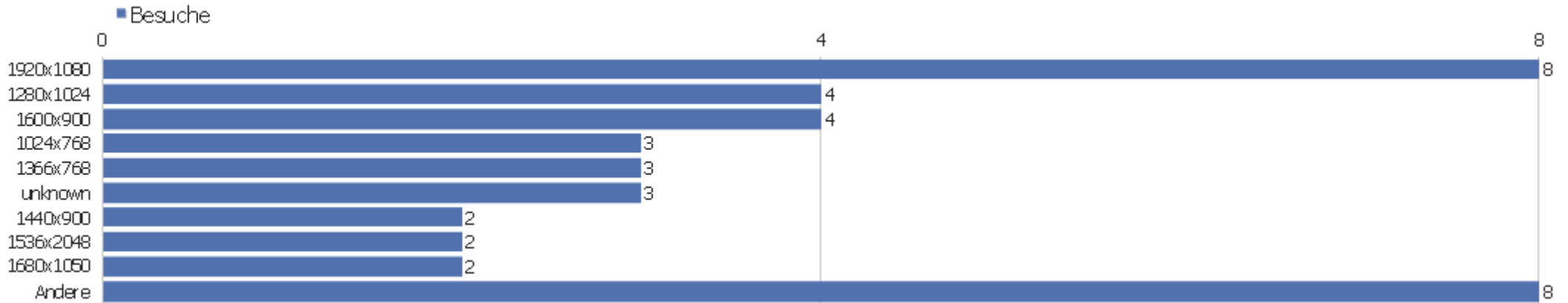
## Besuche nach Wochentagen



Wochentag	Besuche	Aktionen	Aktionen pro Besuch	Durchschnittszeit auf der Webseite	Absprungrate	Konversionsrate
Montag	8	19	2,38	00:05:04	0%	0%
Dienstag	8	17	2,13	00:01:47	12,5%	0%
Mittwoch	3	5	1,67	00:00:12	33,33%	0%
Donnerstag	3	6	2	00:00:31	0%	0%
Freitag	5	61	12,2	00:03:59	0%	0%
Samstag	3	16	5,33	00:01:19	33,33%	0%
Sonntag	9	60	6,67	00:31:49	11,11%	0%



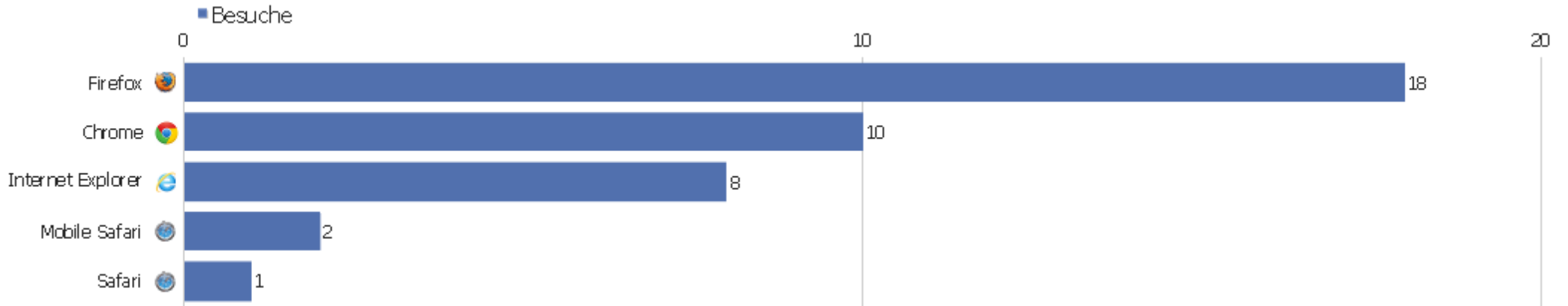
# Bildschirmauflösungen



Auflösung	Besuche	Aktionen	Aktionen pro Besuch	Durchschnittszeit auf der Webseite	Absprungrate	Konversionsrate
1920x1080	8	32	4	00:28:41	12,5%	0%
1280x1024	4	33	8,25	00:17:32	25%	0%
1600x900	4	58	14,5	00:04:32	0%	0%
1024x768	3	6	2	00:00:25	0%	0%
1366x768	3	6	2	00:00:23	0%	0%
unknown	3	10	3,33	00:04:42	0%	0%
1440x900	2	4	2	00:02:03	0%	0%
1536x2048	2	4	2	00:01:21	0%	0%
1680x1050	2	4	2	00:00:48	0%	0%
2880x1800	2	5	2,5	00:02:51	0%	0%
1280x720	1	13	13	00:02:25	0%	0%
1280x800	1	2	2	00:12:35	0%	0%
1344x840	1	1	1	00:00:00	100%	0%
1360x768	1	1	1	00:00:00	100%	0%

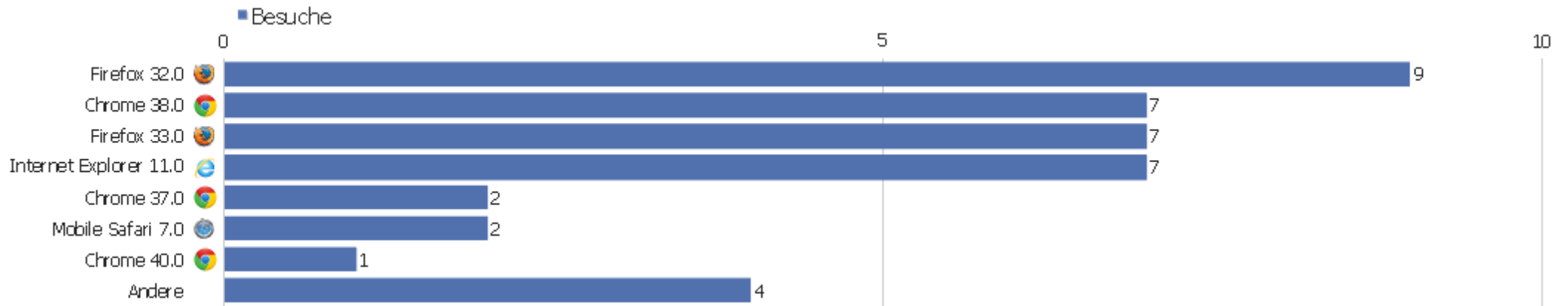
1536x864	1	2	2	00:00:35	0%	0%
1920x1200	1	3	3	00:03:27	0%	0%

# Besucher-Browser



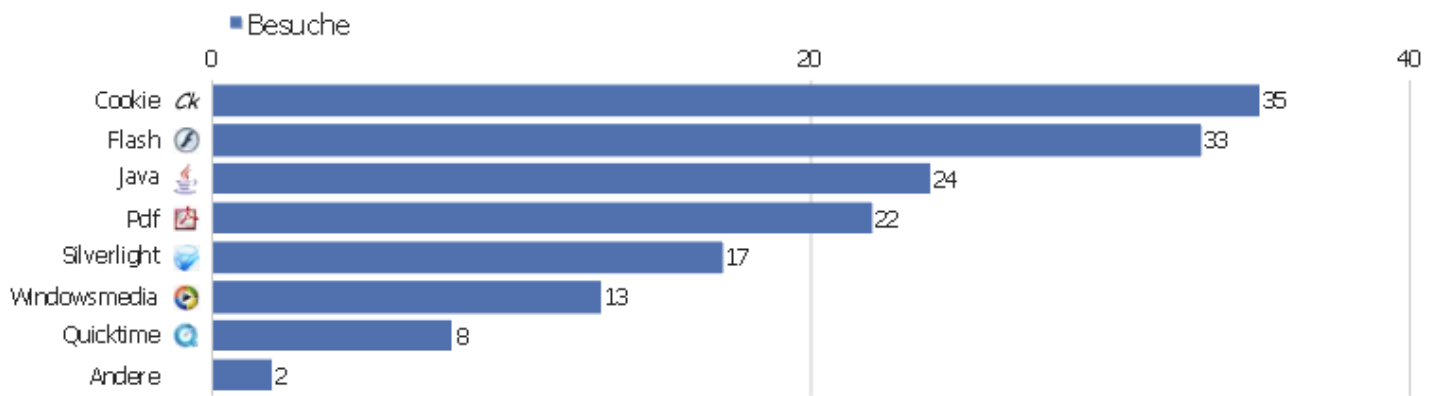
Browser	Besuche	Aktionen	Aktionen pro Besuch	Durchschnittszeit auf der Webseite	Absprungrate	Konversionsrate
Firefox	18	84	4,67	00:16:36	16,67%	0%
Chrome	10	21	2,1	00:03:50	0%	0%
Internet Explorer	8	73	9,13	00:03:25	12,5%	0%
Mobile Safari	2	4	2	00:01:21	0%	0%
Safari	1	2	2	00:00:12	0%	0%











# Browser-Version



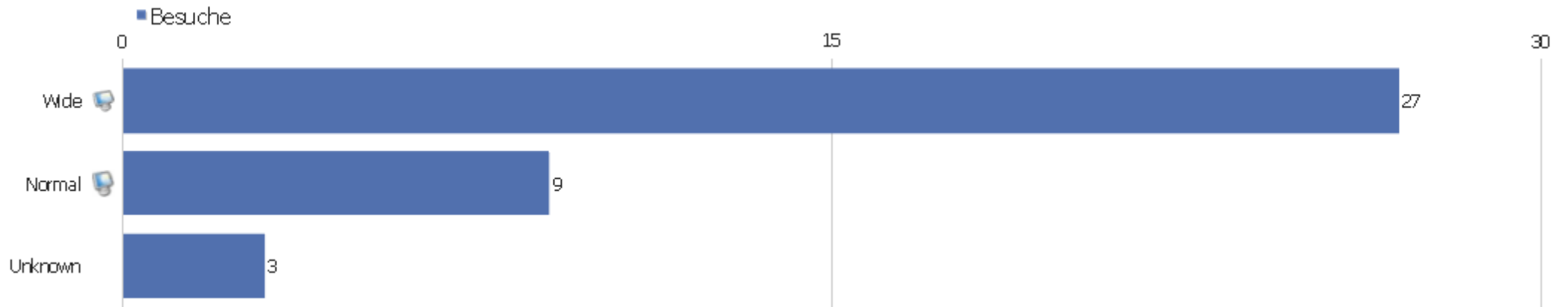
Browserversion	Besuche	Aktionen	Aktionen pro Besuch	Durchschnittszeit auf der Webseite	Absprungrate	Konversionsrate
Firefox 32.0	9	20	2,22	00:01:44	22,22%	0%
Chrome 38.0	7	15	2,14	00:03:07	0%	0%
Firefox 33.0	7	61	8,71	00:40:27	0%	0%
Internet Explorer 11.0	7	71	10,14	00:03:49	14,29%	0%
Chrome 37.0	2	4	2	00:06:36	0%	0%
Mobile Safari 7.0	2	4	2	00:01:21	0%	0%
Chrome 40.0	1	2	2	00:03:16	0%	0%
Firefox 30.0	1	1	1	00:00:00	100%	0%
Firefox 35.0	1	2	2	00:00:01	0%	0%
Internet Explorer 8.0	1	2	2	00:00:35	0%	0%
Safari 8.0	1	2	2	00:00:12	0%	0%

# Liste der Plugins



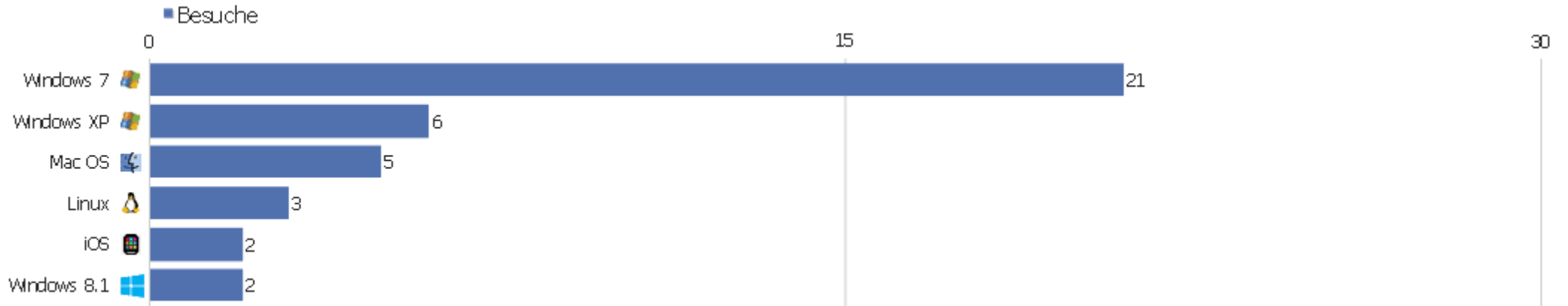
Plugin	Besuche	% Besuche
 Cookie	35	89,7%
 Flash	33	84,6%
 Java	24	61,5%
 Pdf	22	56,4%
 Silverlight	17	43,6%
 Windowsmedia	13	33,3%
 Quicktime	8	20,5%
 Director	1	2,6%
 Realplayer	1	2,6%
 Gears	0	0%

## Normal / Breitbild



Bildschirmtyp	Besuche	Aktionen	Aktionen pro Besuch	Durchschnittszeit auf der Webseite	Absprungrate	Konversionsrate
Wide	27	131	4,85	00:10:20	11,11%	0%
Normal	9	43	4,78	00:08:14	11,11%	0%
Unknown	3	10	3,33	00:04:42	0%	0%

# Betriebssysteme



Betriebssystem	Besuche	Aktionen	Aktionen pro Besuch	Durchschnittszeit auf der Webseite	Absprungrate	Konversionsrate
Windows 7	21	126	6	00:05:27	19,05%	0%
Windows XP	6	22	3,67	00:39:04	0%	0%
Mac OS	5	11	2,2	00:01:58	0%	0%
Linux	3	6	2	00:00:53	0%	0%
iOS	2	4	2	00:01:21	0%	0%
Windows 8.1	2	15	7,5	00:01:41	0%	0%

# Globale Besucherconfiguration

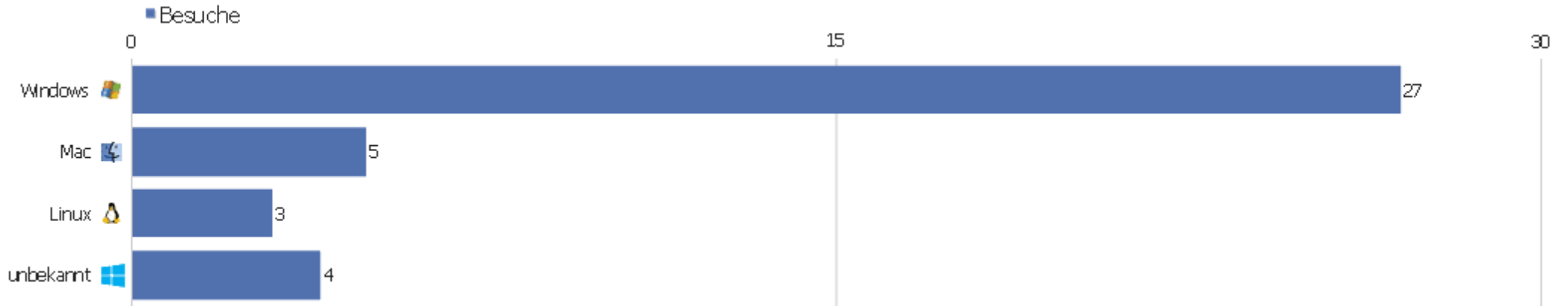


Konfiguration	Besuche	Aktionen	Aktionen pro Besuch	Durchschnittszeit auf der Webseite	Absprungrate	Konversionsrate
Windows 7 / Firefox / 1280x1024	3	31	10,33	00:19:45	33,33%	0%
Windows 7 / Firefox / unknown	3	10	3,33	00:04:42	0%	0%
Windows 7 / Internet Explorer / 1920x1080	3	12	4	00:02:23	33,33%	0%
iOS / Mobile Safari / 1536x2048	2	4	2	00:01:21	0%	0%
Windows 7 / Chrome / 1600x900	2	4	2	00:01:17	0%	0%
Windows 7 / Firefox / 1920x1080	2	4	2	00:00:06	0%	0%
Windows XP / Chrome / 1024x768	2	4	2	00:00:26	0%	0%
Linux / Chrome / 1680x1050	1	2	2	00:00:36	0%	0%
Linux / Chrome / 1920x1080	1	2	2	00:02:01	0%	0%
Linux / Firefox / 1366x768	1	2	2	00:00:01	0%	0%
Mac OS / Chrome / 1440x900	1	2	2	00:03:16	0%	0%
Mac OS / Chrome / 2880x1800	1	3	3	00:05:29	0%	0%
Mac OS / Firefox / 1440x900	1	2	2	00:00:49	0%	0%
Mac OS / Firefox / 1920x1080	1	2	2	00:00:05	0%	0%



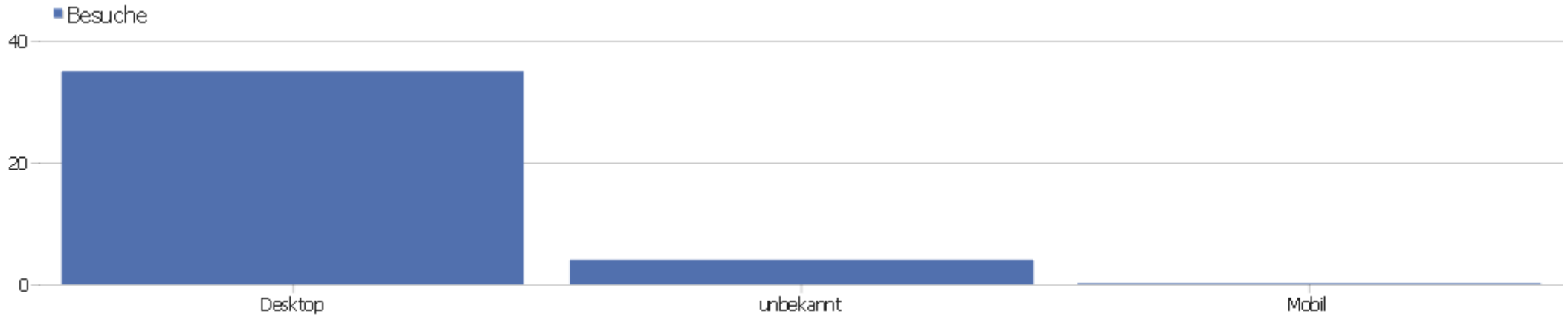
Mac OS / Safari / 2880x1800	1	2	2	00:00:12	0%	0%
Windows 8.1 / Firefox / 1280x720	1	13	13	00:02:25	0%	0%
Windows 8.1 / Internet Explorer / 1600x900	1	2	2	00:00:57	0%	0%
Windows 7 / Chrome / 1280x1024	1	2	2	00:10:52	0%	0%
Windows 7 / Firefox / 1344x840	1	1	1	00:00:00	100%	0%
Windows 7 / Firefox / 1360x768	1	1	1	00:00:00	100%	0%
Windows 7 / Firefox / 1366x768	1	2	2	00:00:35	0%	0%
Windows 7 / Firefox / 1680x1050	1	2	2	00:01:00	0%	0%
Windows 7 / Internet Explorer / 1366x768	1	2	2	00:00:32	0%	0%
Andere	6	73	12,17	00:41:57	0%	0%




# Betriebssystem-Familie



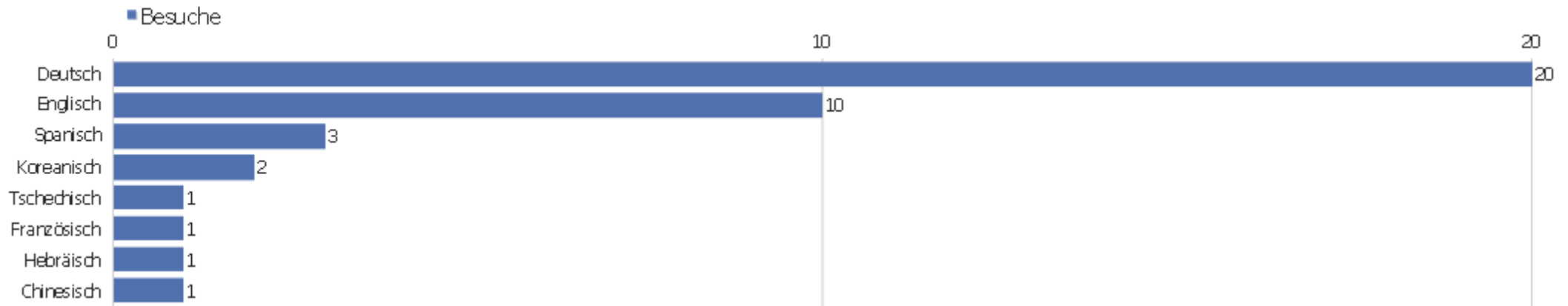
Betriebssystem-Familie	Besuche	Aktionen	Aktionen pro Besuch	Durchschnittszeit auf der Webseite	Absprungrate	Konversionsrate
Windows	27	148	5,48	00:12:55	14,81%	0%
Mac	5	11	2,2	00:01:58	0%	0%
Linux	3	6	2	00:00:53	0%	0%
unbekannt	4	19	4,75	00:01:31	0%	0%

# Mobilgerät vs. Desktop



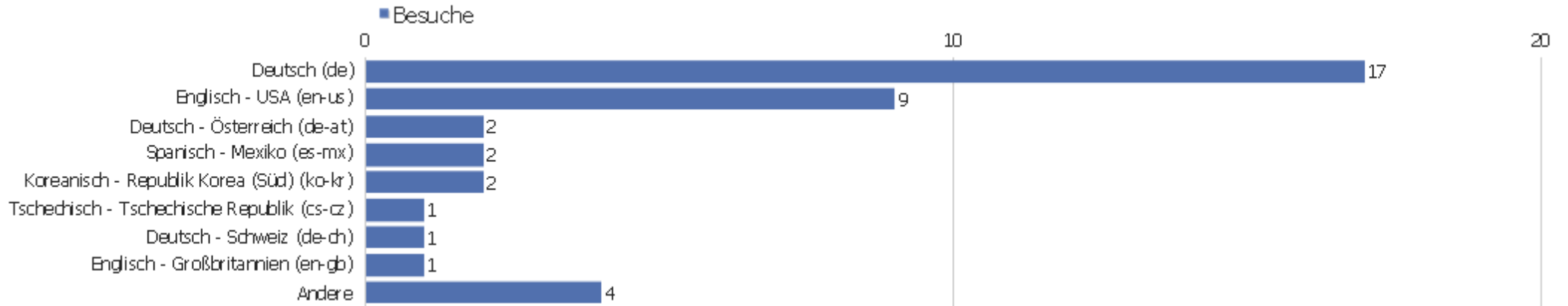
Mobilgerät vs. Desktop		Besuche	Aktionen	Aktionen pro Besuch	Durchschnittszeit auf der Webseite	Absprungrate	Konversionsrate
 Desktop		35	165	4,71	00:10:19	11,43%	0%
 unbekannt		4	19	4,75	00:01:31	0%	0%
 Mobil		0	0	0	00:00:00	0%	0%

# Browsersprache



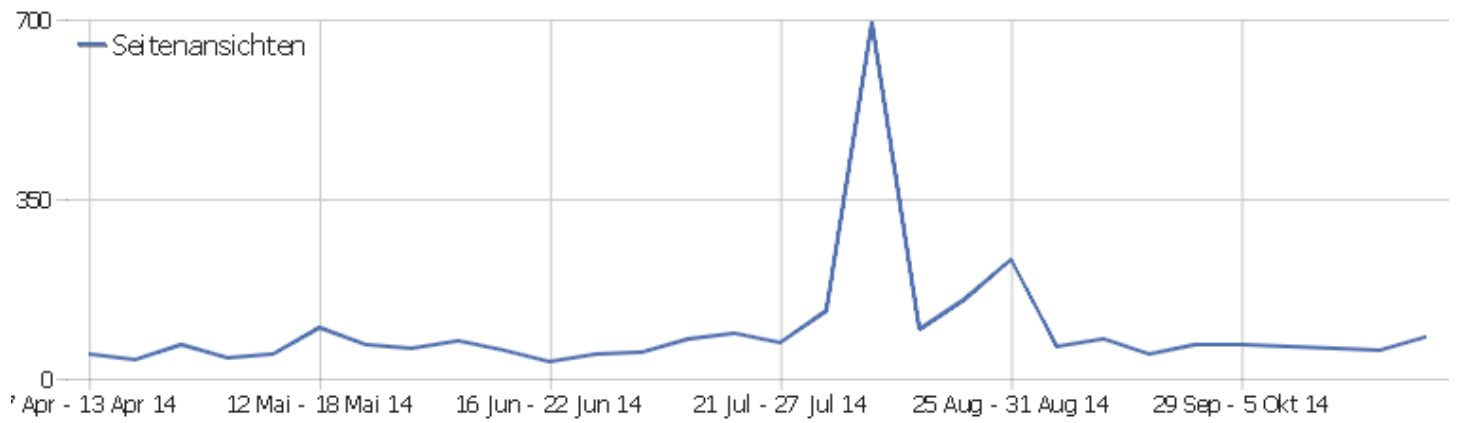
Sprache	Besuche	Aktionen	Aktionen pro Besuch	Durchschnittszeit auf der Webseite	Absprungrate	Konversionsrate
Deutsch	20	107	5,35	00:13:41	20%	0%
Englisch	10	32	3,2	00:01:32	0%	0%
Spanisch	3	32	10,67	00:19:57	0%	0%
Koreanisch	2	4	2	00:00:19	0%	0%
Tschechisch	1	2	2	00:00:24	0%	0%
Französisch	1	3	3	00:05:29	0%	0%
Hebräisch	1	2	2	00:10:52	0%	0%
Chinesisch	1	2	2	00:01:13	0%	0%

# Sprach-Code



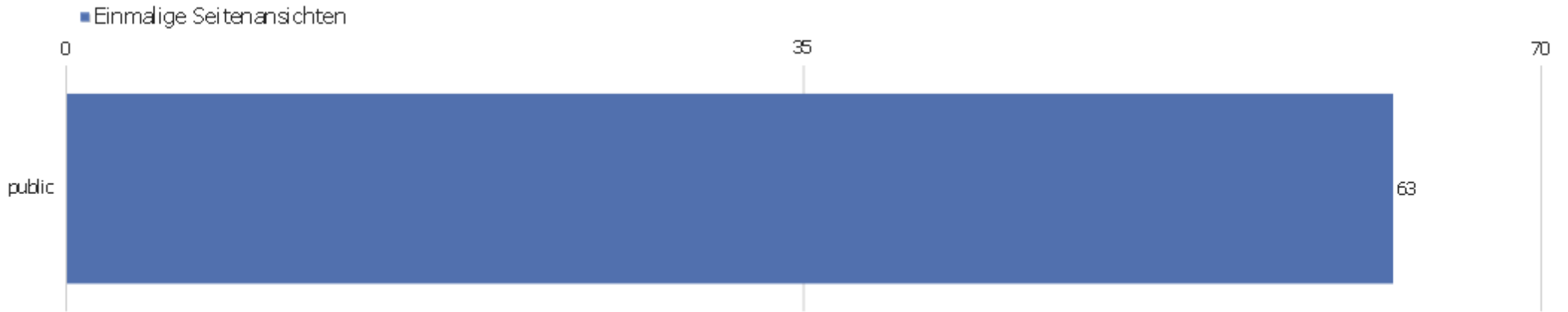
Sprache	Besuche	Aktionen	Aktionen pro Besuch	Durchschnittszeit auf der Webseite	Absprungrate	Konversionsrate
Deutsch (de)	17	51	3	00:15:08	23,53%	0%
Englisch - USA (en-us)	9	29	3,22	00:01:19	0%	0%
Deutsch - Österreich (de-at)	2	54	27	00:07:49	0%	0%
Spanisch - Mexiko (es-mx)	2	30	15	00:29:38	0%	0%
Koreanisch - Republik Korea (Süd) (ko-kr)	2	4	2	00:00:19	0%	0%
Tschechisch - Tschechische Republik (cs-cz)	1	2	2	00:00:24	0%	0%
Deutsch - Schweiz (de-ch)	1	2	2	00:00:32	0%	0%
Englisch - Großbritannien (en-gb)	1	3	3	00:03:27	0%	0%
Spanisch (es)	1	2	2	00:00:35	0%	0%
Französisch (fr)	1	3	3	00:05:29	0%	0%
Hebräisch - Israel (he-il)	1	2	2	00:10:52	0%	0%
Chinesisch - Taiwan (zh-tw)	1	2	2	00:01:13	0%	0%

# Aktionen - Kernmetriken



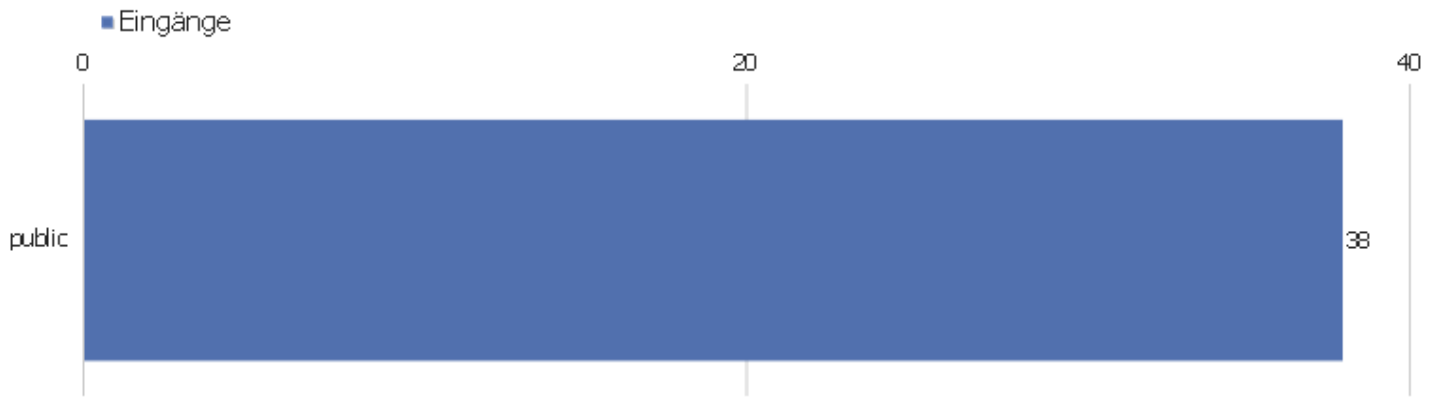
Name	Wert
Seitenansichten	82
Einmalige Seitenansichten	63
Downloads	0
Einmalige Downloads	0
Ausgehende Verweise	1
Einmalige ausgehende Verweise	1
Suchanfragen	0
Einmalige Suchbegriffe	0
Durchschnittliche Generierungszeit	0,22s

# Seiten URL



Seiten-URL	Seitenansichten	Einmalige Seitenansichten	Absprungrate	Durchschnittszeit pro Seite	Ausstiegsrate	Durchschnittliche Generierungszeit
public	82	63	11%	00:00:36	60%	0,28s

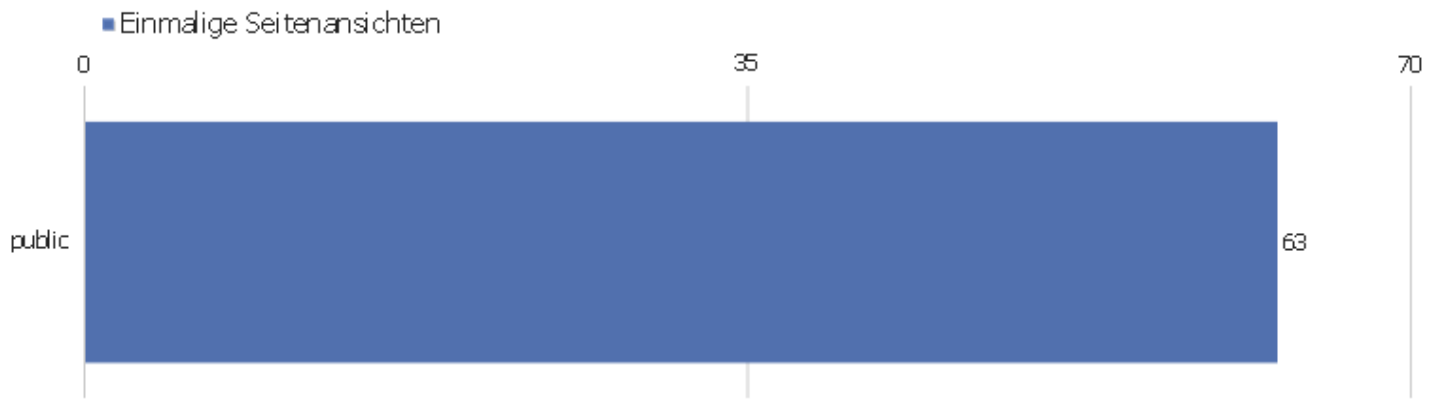
# Eingangsseiten



URL der Einstiegsseite	Eingänge	Absprünge	Absprungrate
public	38	4	11%

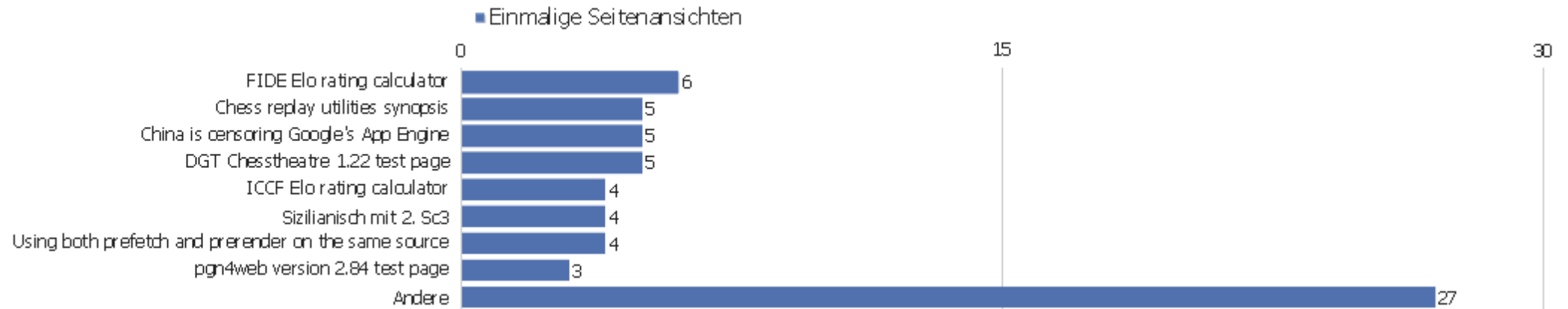


# Ausstiegsseiten



URL der Ausstiegsseite	Ausstiege	Einmalige Seitenansichten	Ausstiegsrate
public	38	63	60%

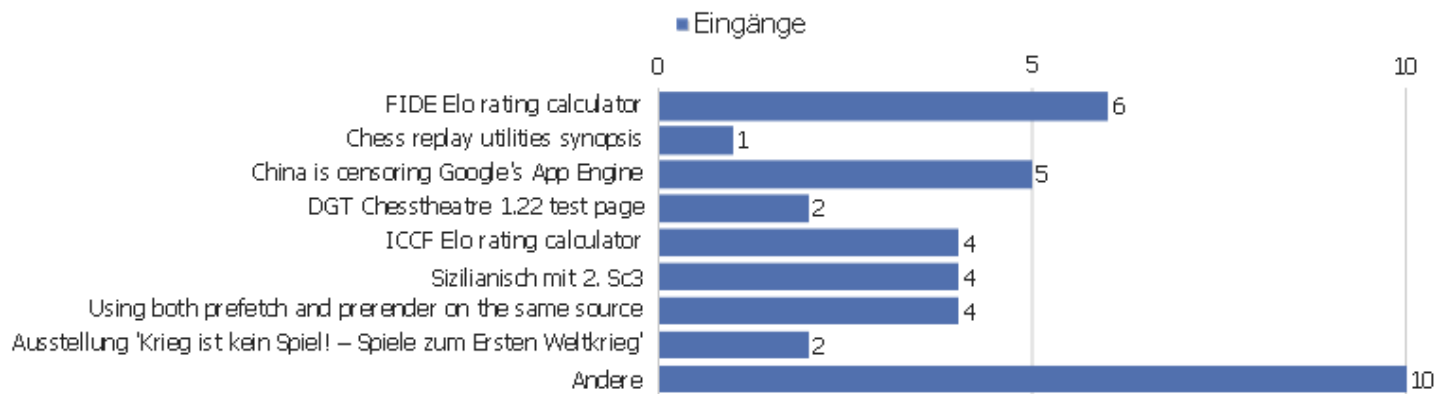
# Seitentitel



Seitenname	Seitenansichten	Einmalige Seitenansichten	Absprungsrate	Durchschnittszeit pro Seite	Ausstiegsrate	Durchschnittliche Generierungszeit
FIDE Elo rating calculator	7	6	0%	00:02:04	100%	0,35s
Chess replay utilities synopsis	20	5	0%	00:03:41	20%	0,005s
China is censoring Google's App Engine	5	5	0%	00:00:00	100%	1,64s
DGT Chesstheatre 1.22 test page	5	5	0%	00:00:17	0%	0,004s
ICCF Elo rating calculator	4	4	0%	00:00:36	75%	0,08s
Sizilianisch mit 2. Sc3	4	4	50%	00:00:00	100%	0,27s
Using both prefetch and prerender on the same source	4	4	0%	00:00:00	100%	0,19s
pgn4web version 2.84 test page	3	3	0%	00:00:00	67%	0,005s
Ausstellung 'Krieg ist kein Spiel! - Spiele zum	2	2	0%	00:00:00	100%	0,09s
Die Ausstellung 'Sintflut & Sündenfall'	2	2	50%	00:00:00	100%	0,12s
pgn2html 2.0 test page	2	2	0%	00:00:01	50%	0,19s
Web safe fonts for Biblical Hebrew	2	2	0%	00:00:00	100%	0,17s
Besprechung von Preißel	1	1	0%	00:00:00	100%	0,08s
Chess Assistent 10 test page	1	1	0%	00:00:01	0%	0,004s

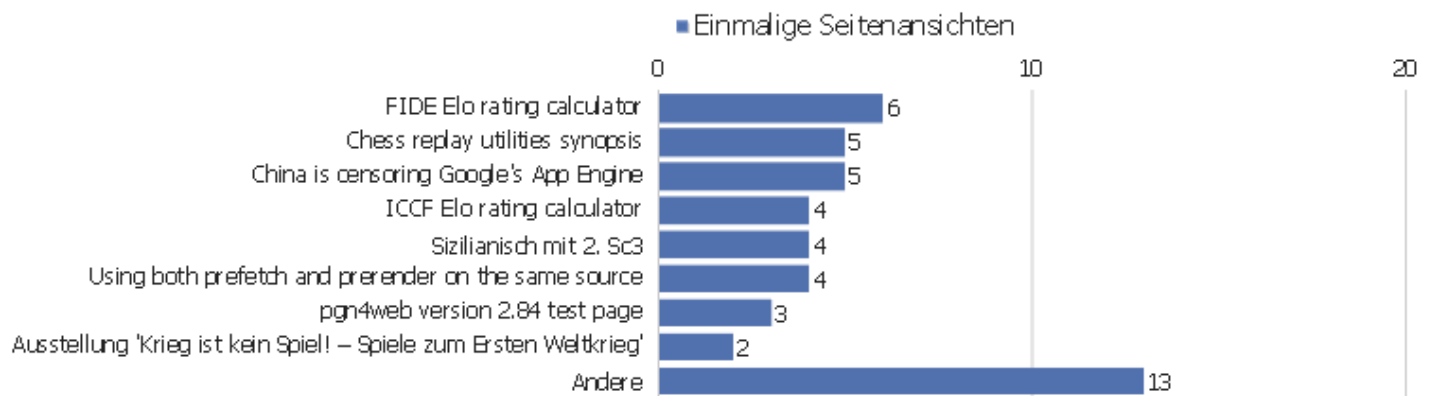
ChessBase HTML Publisher 2.0 test page	1	1	0%	00:00:00	0%	0,004s
Chess Tempo PGN Viewer test page	1	1	0%	00:00:01	0%	0,005s
ChessTutor™ 2.7.1m1 test page	1	1	0%	00:00:08	0%	0,004s
DHTML-Chess 3 test page	1	1	0%	00:00:01	0%	0,004s
Documents available on ingram-braun.net	1	1	0%	00:00:00	100%	0s
Ein Besuch im Münzkabinett des Landesmuseums Hannover	1	1	0%	00:00:00	100%	0,18s
HTTP Error 404	1	1	0%	00:00:09	0%	0s
jsPgnViewer 0.7.1 test page	1	1	0%	00:00:01	0%	0,006s
MyChessViewer 2.2 test page	1	1	0%	00:00:02	0%	0,004s
Andere	11	8	33%	00:00:21	50%	0,03s

# Titel der Einstiegsseite



Titel der Einstiegsseite	Eingänge	Absprünge	Absprungrate
FIDE Elo rating calculator	6	0	0%
Chess replay utilities synopsis	1	0	0%
China is censoring Google's App Engine	5	0	0%
DGT Chesstheatre 1.22 test page	2	0	0%
ICCF Elo rating calculator	4	0	0%
Sizilianisch mit 2. Sc3	4	2	50%
Using both prefetch and prerender on the same source	4	0	0%
Ausstellung 'Krieg ist kein Spiel! - Spiele zum	2	0	0%
Die Ausstellung 'Sintflut & Sündenfall'	2	1	50%
pgn2html 2.0 test page	1	0	0%
Web safe fonts for Biblical Hebrew	2	0	0%
Besprechung von Preißel	1	0	0%
Ein Besuch im Münzkabinett des Landesmuseums Hannover	1	0	0%
Mythos und Heldensage	1	0	0%
Regel-FAQ für südniedersächsische Schachspieler	1	1	100%
Vereinsturnier des ESV Göttingen 2014	1	0	0%

# Titel der Ausstiegsseite



Titel der Ausstiegsseite	Ausstiege	Einmalige Seitenansichten	Ausstiegsrate
FIDE Elo rating calculator	6	6	100%
Chess replay utilities synopsis	1	5	20%
China is censoring Google's App Engine	5	5	100%
ICCF Elo rating calculator	3	4	75%
Sizilianisch mit 2. Sc3	4	4	100%
Using both prefetch and prerender on the same source	4	4	100%
pgn4web version 2.84 test page	2	3	67%
Ausstellung 'Krieg ist kein Spiel! - Spiele zum	2	2	100%
Die Ausstellung 'Sintflut & Sündenfall'	2	2	100%
pgn2html 2.0 test page	1	2	50%
Web safe fonts for Biblical Hebrew	2	2	100%
Besprechung von Preißel	1	1	100%
Documents available on ingram-braun.net	1	1	100%
Ein Besuch im Münzkabinett des Landesmuseums Hannover	1	1	100%
Mythos und Heldensage	1	1	100%
Rating calculators introduction	1	1	100%
Regel-FAQ für südniedersächsische Schachspieler	1	1	100%
Vereinsturnier des ESV Göttingen 2014	1	1	100%

## Ausgehende Verweise



Angeklickte URL	Einmalige Klicks	Klicks
www.fide.com	1	1

## Downloads

Es stehen keine Daten für diesen Bericht zur Verfügung.

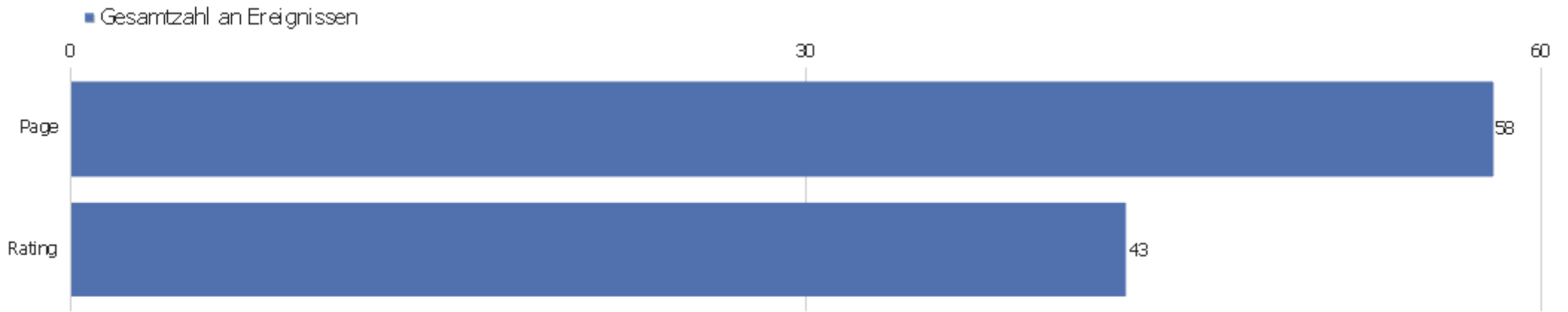
## Inhaltsname

Es stehen keine Daten für diesen Bericht zur Verfügung.

## Inhaltsteil

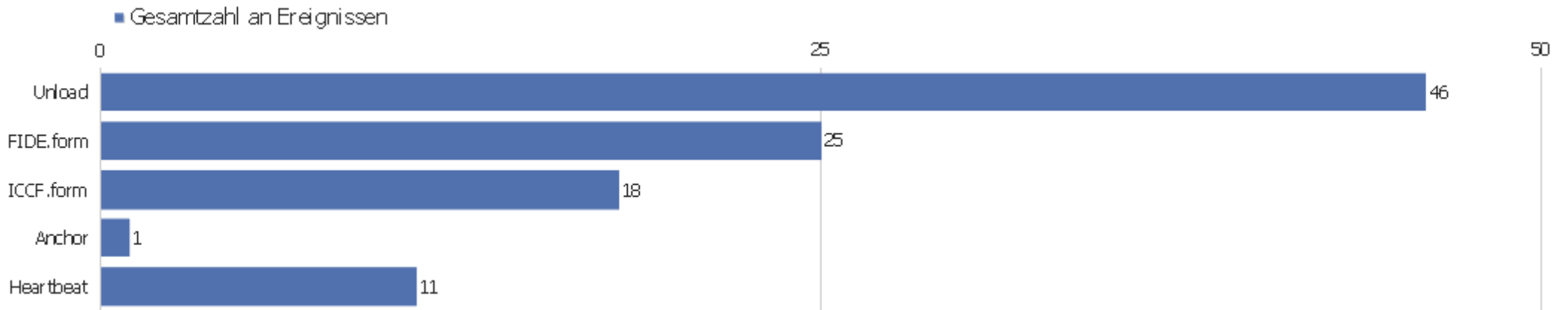
Es stehen keine Daten für diesen Bericht zur Verfügung.

# Ereigniskategorien



Ereigniskategorie	Gesamtzahl an Ereignissen	Gesamtwert	Minimaler Wert	Maximaler Wert	Durchschnittswert	Ereignisse mit einem Wert
Page	58	0	0	0	0	0
Rating	43	210	0	24	4,88	43

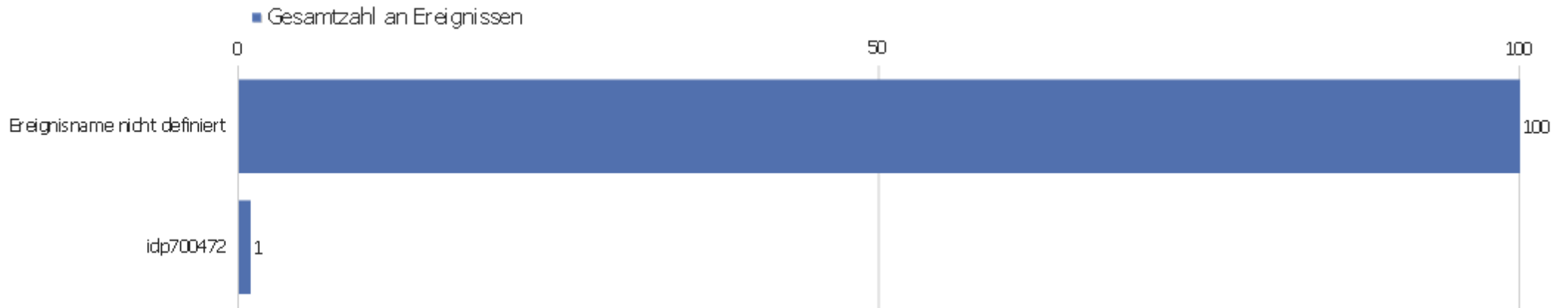
# Ereignisaktionen



Ereignisaktion	Gesamtzahl an Ereignissen	Gesamtwert	Minimaler Wert	Maximaler Wert	Durchschnittswert	Ereignisse mit einem Wert
Unload	46	0	0	0	0	0
FIDE.form	25	122	0	12	4,88	25
ICCF.form	18	88	0	18	4,89	18
Anchor	1	0	0	0	0	0
Heartbeat	11	0	0	0	0	0

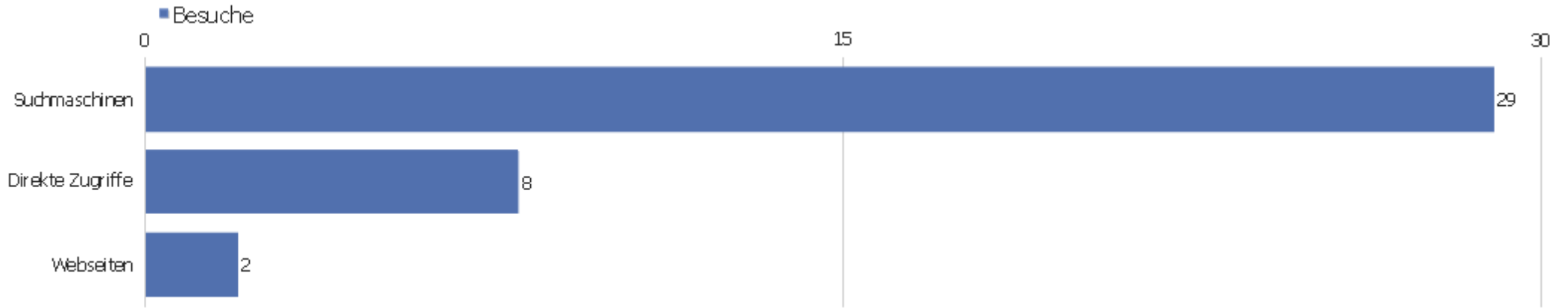


# Ereignisnamen



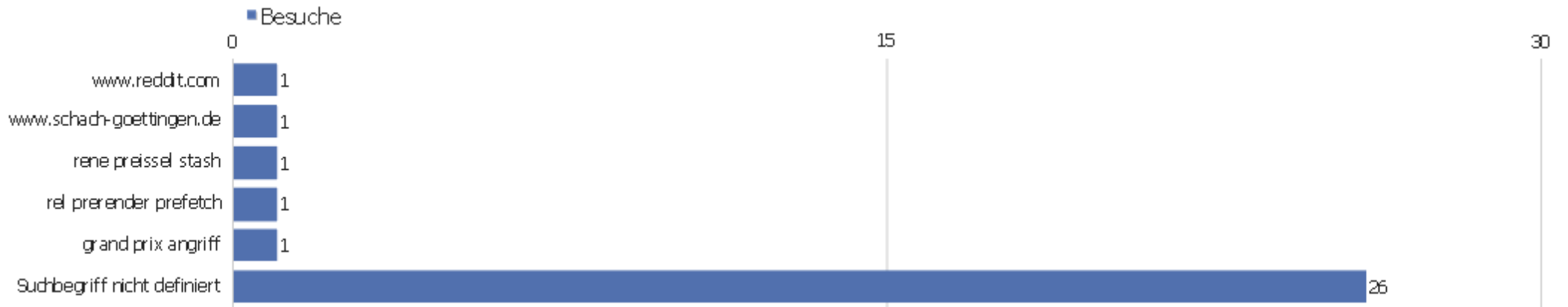
Ereignisname	Gesamtzahl an Ereignissen	Gesamtwert	Minimaler Wert	Maximaler Wert	Durchschnittswert	Ereignisse mit einem Wert
Ereignisname nicht definiert	100	210	0	24	4,88	43
idp700472	1	0	0	0	0	0

# Verweisart



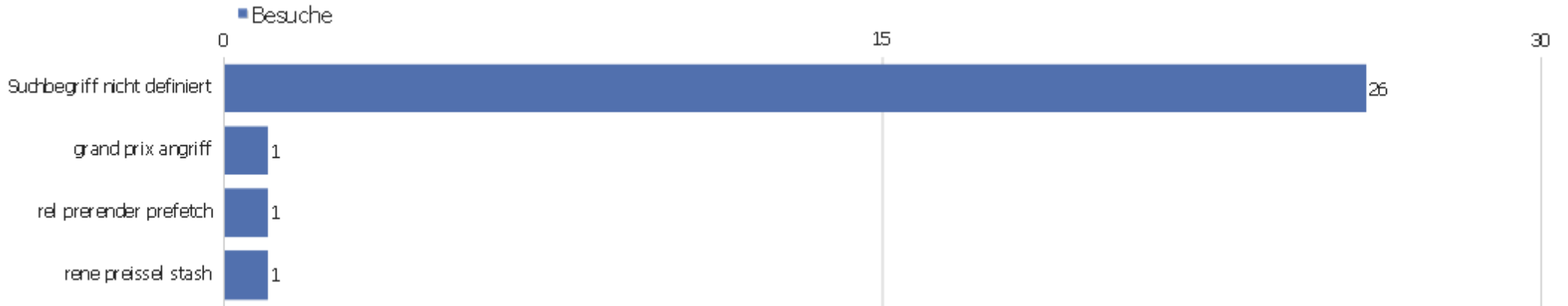
Verweisart	Besuche	Aktionen	Aktionen pro Besuch	Durchschnittszeit auf der Webseite	Absprungrate	Umsatz
Suchmaschinen	29	153	5,28	00:11:46	10,34%	0 €
Direkte Zugriffe	8	27	3,38	00:03:05	12,5%	0 €
Webseiten	2	4	2	00:00:48	0%	0 €

# Alle Verweise



Verweis	Besuche	Aktionen	Aktionen pro Besuch	Durchschnittszeit auf der Webseite	Absprungrate	Konversionsrate
www.reddit.com	1	2	2	00:00:04	0%	0%
www.schach-goettingen.de	1	2	2	00:01:31	0%	0%
rene preissel stash	1	12	12	03:40:00	0%	0%
rel prerender prefetch	1	2	2	00:00:57	0%	0%
grand prix angriff	1	1	1	00:00:00	100%	0%
Suchbegriff nicht definiert	26	138	5,31	00:04:37	7,69%	0%

# Suchbegriffe



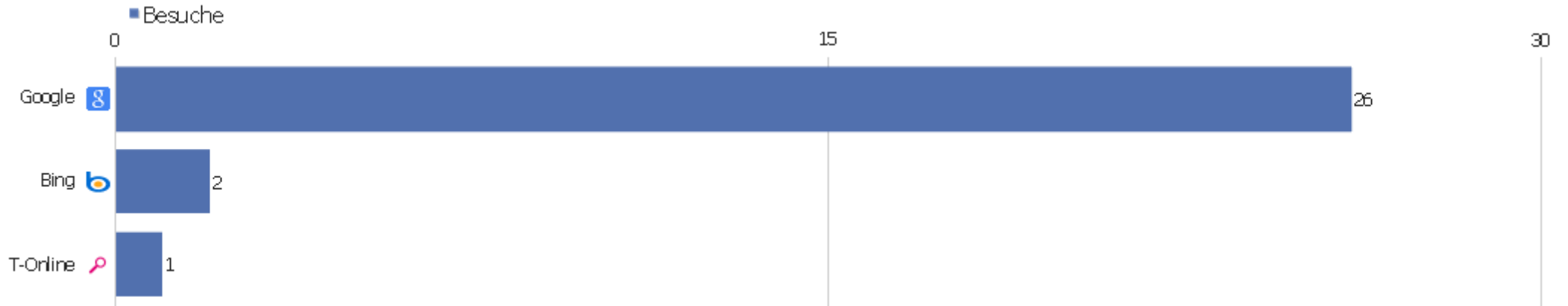
Suchbegriff	Besuche	Aktionen	Aktionen pro Besuch	Durchschnittszeit auf der Webseite	Absprungrate	Umsatz
Suchbegriff nicht definiert	26	138	5,31	00:04:37	7,69%	0 €
grand prix angriff	1	1	1	00:00:00	100%	0 €
rel prerender prefetch	1	2	2	00:00:57	0%	0 €
rene preissel stash	1	12	12	03:40:00	0%	0 €

# Webseiten



Webseite	Besuche	Aktionen	Aktionen pro Besuch	Durchschnittszeit auf der Webseite	Absprungrate	Umsatz
www.reddit.com	1	2	2	00:00:04	0%	0 €
www.schach-goettingen.de	1	2	2	00:01:31	0%	0 €

## Suchmaschinen



Suchmaschine	Besuche	Aktionen	Aktionen pro Besuch	Durchschnittszeit auf der Webseite	Absprungrate	Umsatz
Google	26	138	5,31	00:04:37	7,69%	0 €
Bing	2	14	7	01:50:29	0%	0 €
T-Online	1	1	1	00:00:00	100%	0 €

## Kampagnen

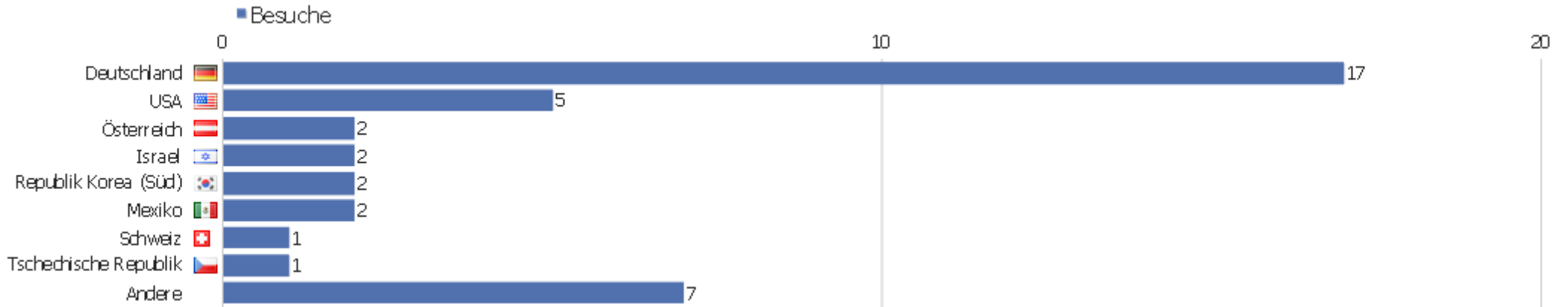
Es stehen keine Daten für diesen Bericht zur Verfügung.

# Soziale Netzwerke



Soziales Netzwerk	Besuche	Aktionen	Aktionen pro Besuch	Durchschnittszeit auf der Webseite	Absprungrate	Konversionsrate
reddit	1	2	2	00:00:04	0%	0%

# Land



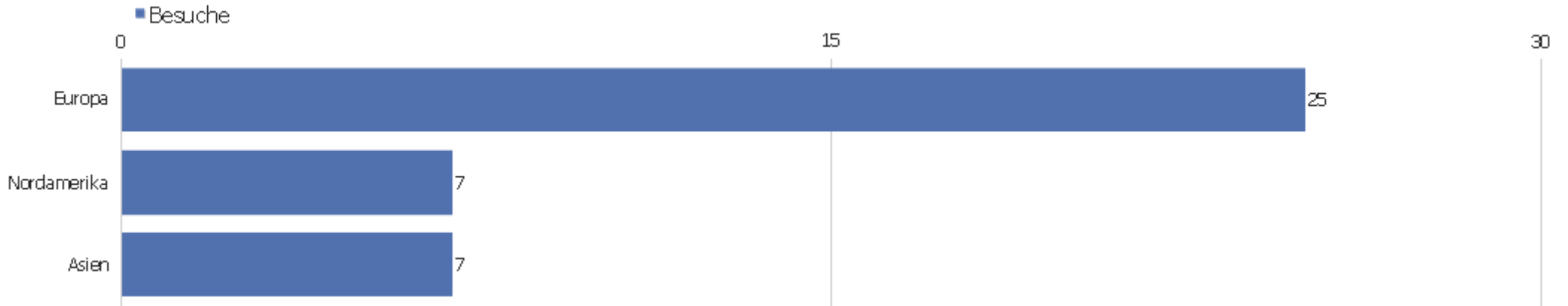
Land	Besuche	Aktionen	Aktionen pro Besuch	Durchschnittszeit auf der Webseite	Absprungrate	Umsatz
Deutschland	17	51	3	00:15:08	23,53%	0 €
USA	5	21	4,2	00:00:58	0%	0 €
Österreich	2	54	27	00:07:49	0%	0 €
Israel	2	4	2	00:06:07	0%	0 €
Republik Korea (Süd)	2	4	2	00:00:19	0%	0 €
Mexiko	2	30	15	00:29:38	0%	0 €
Schweiz	1	2	2	00:00:32	0%	0 €
Tschechische Republik	1	2	2	00:00:24	0%	0 €
Spanien	1	2	2	00:00:35	0%	0 €
Frankreich	1	3	3	00:05:29	0%	0 €
Großbritannien	1	3	3	00:03:27	0%	0 €
Indien	1	2	2	00:00:27	0%	0 €
Macao	1	2	2	00:01:13	0%	0 €
Philippinen	1	2	2	00:03:16	0%	0 €



Schweden	1	2	2	00:02:01	0%	0 €
----------	---	---	---	----------	----	-----

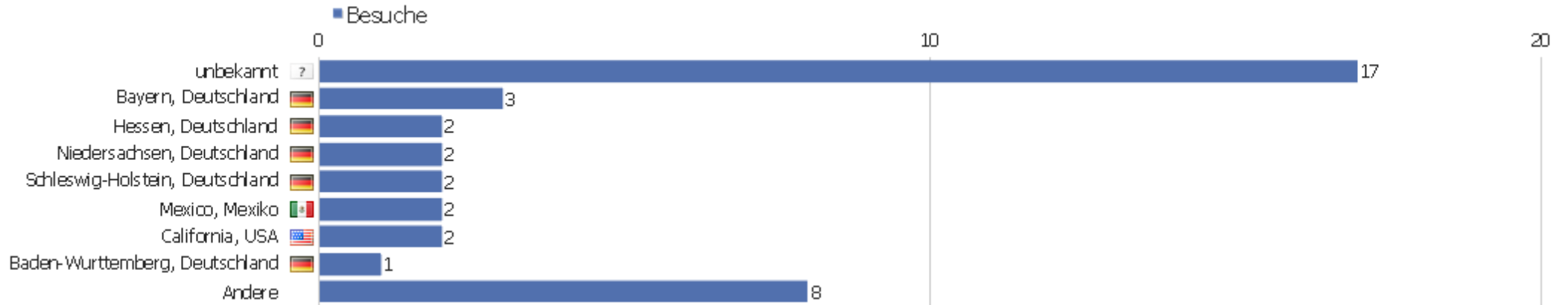


# Kontinent




Kontinent	Besuche	Aktionen	Aktionen pro Besuch	Durchschnittszeit auf der Webseite	Absprungrate	Umsatz
Europa	25	119	4,76	00:11:25	16%	0 €
Nordamerika	7	51	7,29	00:09:09	0%	0 €
Asien	7	14	2	00:02:32	0%	0 €

# Region



Region	Besuche	Aktionen	Aktionen pro Besuch	Durchschnittszeit auf der Webseite	Absprungrate	Umsatz
? unbekannt	17	88	5,18	00:03:50	0%	0 €
Bayern, Deutschland	3	15	5	01:13:22	33,33%	0 €
Hessen, Deutschland	2	4	2	00:00:40	50%	0 €
Niedersachsen, Deutschland	2	3	1,5	00:00:35	50%	0 €
Schleswig-Holstein, Deutschland	2	11	5,5	00:03:35	0%	0 €
Mexico, Mexiko	2	30	15	00:29:38	0%	0 €
California, USA	2	15	7,5	00:01:13	0%	0 €
Baden-Württemberg, Deutschland	1	1	1	00:00:00	100%	0 €
Rheinland-Pfalz, Deutschland	1	2	2	00:01:31	0%	0 €
Punjab, Indien	1	2	2	00:00:27	0%	0 €
Zurich, Schweiz	1	2	2	00:00:32	0%	0 €
Stredocesky kraj, Tschechische Republik	1	2	2	00:00:24	0%	0 €
Corse, Frankreich	1	3	3	00:05:29	0%	0 €
Massachusetts, USA	1	2	2	00:00:49	0%	0 €






Utah, USA	1	2	2	00:00:36	0%	0 €
 Washington, USA	1	2	2	00:00:57	0%	0 €



# Stadt

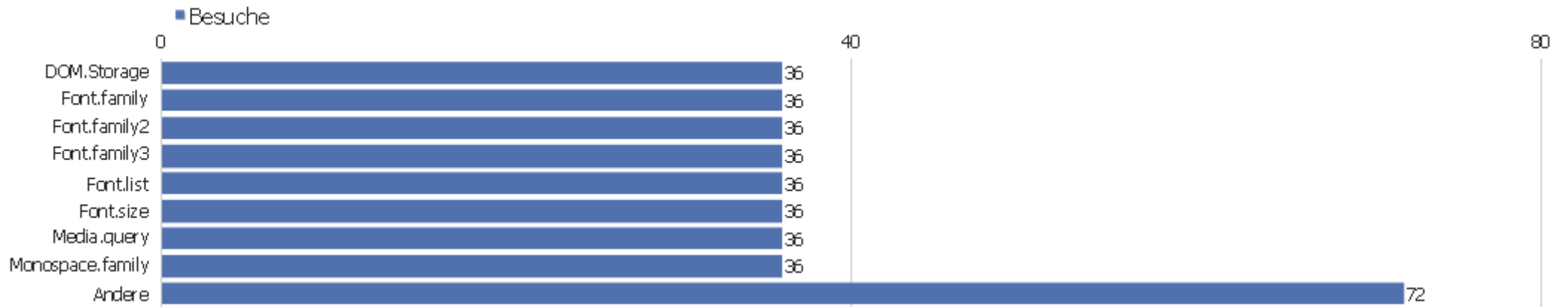


Stadt	Besuche	Aktionen	Aktionen pro Besuch	Durchschnittszeit auf der Webseite	Absprungrate	Umsatz
? unbekannt	17	88	5,18	00:03:50	0%	0 €
🇩🇪 Osdorf, Schleswig-Holstein, Deutschland	2	11	5,5	00:03:35	0%	0 €
🇺🇸 San Francisco, California, USA	2	15	7,5	00:01:13	0%	0 €
🇲🇽 Texcoco, Mexico, Mexiko	2	30	15	00:29:38	0%	0 €
🇩🇪 Aßling, Bayern, Deutschland	1	2	2	00:00:05	0%	0 €
🇫🇷 Bastia, Corse, Frankreich	1	3	3	00:05:29	0%	0 €
🇺🇸 Boston, Massachusetts, USA	1	2	2	00:00:49	0%	0 €
🇩🇪 Ellingen, Bayern, Deutschland	1	12	12	03:40:00	0%	0 €
🇩🇪 Hanover, Niedersachsen, Deutschland	1	1	1	00:00:00	100%	0 €
🇩🇪 Klein-zimmern, Hessen, Deutschland	1	1	1	00:00:00	100%	0 €
🇩🇪 Longkamp, Rheinland-Pfalz, Deutschland	1	2	2	00:01:31	0%	0 €
🇩🇪 Marburg, Hessen, Deutschland	1	3	3	00:01:19	0%	0 €
🇨🇪 Melnik, Stredocesky kraj, Tschechische Republik	1	2	2	00:00:24	0%	0 €
🇮🇳 Mohali, Punjab, Indien	1	2	2	00:00:27	0%	0 €

Moringen, Niedersachsen, Deutschland	1	2	2	00:01:10	0%	0 €
 Ogden, Utah, USA	1	2	2	00:00:36	0%	0 €
 Seattle, Washington, USA	1	2	2	00:00:57	0%	0 €
 Uitikon, Zurich, Schweiz	1	2	2	00:00:32	0%	0 €
 Unterschleißheim, Bayern, Deutschland	1	1	1	00:00:00	100%	0 €
 Villingen-schwenningen, Baden-Wurttemberg, Deutschland	1	1	1	00:00:00	100%	0 €



# Benutzerdefinierte Variablen

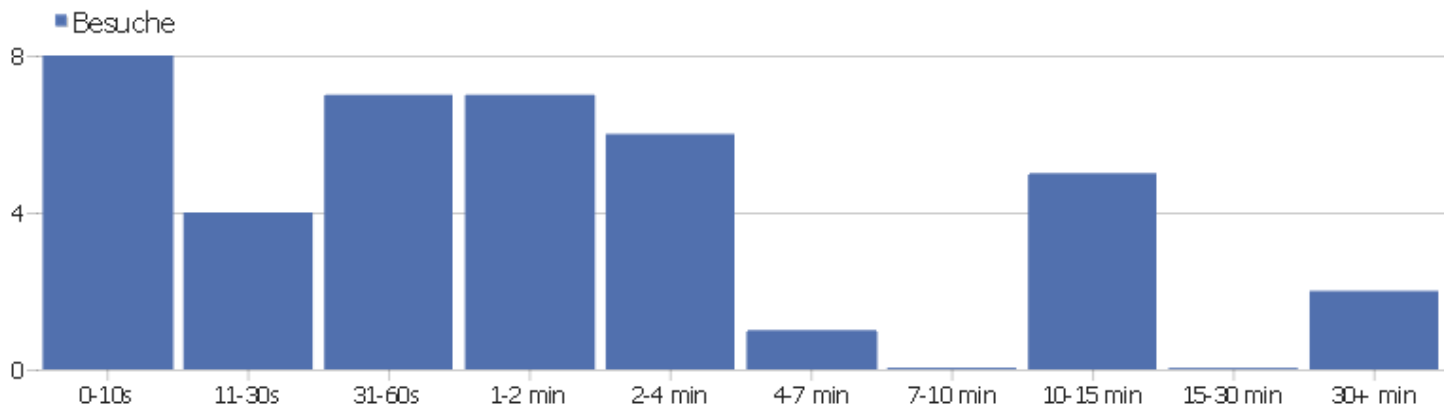


Name der benutzerdefinierten Variable	Besuche	Aktionen	Aktionen pro Besuch	Durchschnittszeit auf der Webseite	Absprungrate	Umsatz
DOM.Storage	36	174	4,83	00:09:49	11,11%	0 €
Font.family	36	174	4,83	00:09:49	11,11%	0 €
Font.family2	36	174	4,83	00:09:49	11,11%	0 €
Font.family3	36	174	4,83	00:09:49	11,11%	0 €
Font.list	36	174	4,83	00:09:49	11,11%	0 €
Font.size	36	174	4,83	00:09:49	11,11%	0 €
Media.query	36	174	4,83	00:09:49	11,11%	0 €
Monospace.family	36	174	4,83	00:09:49	11,11%	0 €
Page.size	36	174	4,83	00:09:49	11,11%	0 €
WebGL	36	174	4,83	00:09:49	11,11%	0 €
Article.size	0	72	0	00:00:00	0%	0 €
Cache.age	0	72	0	00:00:00	0%	0 €
Cache.time	0	72	0	00:00:00	0%	0 €
Constructor.speed	0	72	0	00:00:00	0%	0 €

Document.version	0	72	0	00:00:00	0%	0 €
GUI.version	0	72	0	00:00:00	0%	0 €
Hyphenation	0	72	0	00:00:00	0%	0 €
Rendering	0	72	0	00:00:00	0%	0 €
FIDE.30.games?	0	25	0	00:00:00	0%	0 €
FIDE.age	0	25	0	00:00:00	0%	0 €
FIDE.algorithm	0	25	0	00:00:00	0%	0 €
FIDE.execution	0	25	0	00:00:00	0%	0 €
FIDE.games	0	25	0	00:00:00	0%	0 €
Andere	0	165	0	00:00:00	0%	0 €

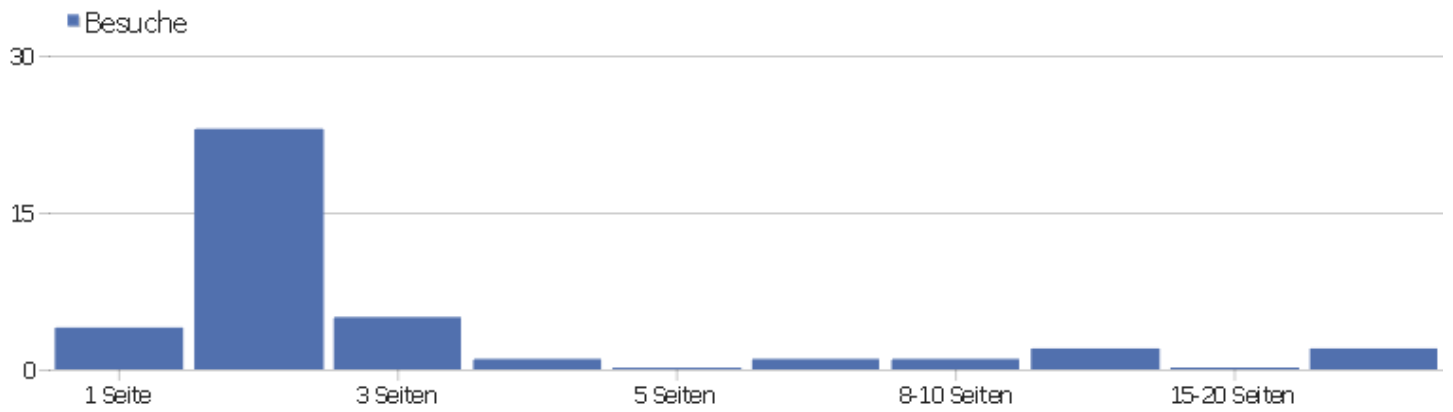


# Besuchslänge



Besuchsdauer	Besuche
0-10s	8
11-30s	4
31-60s	7
1-2 min	7
2-4 min	6
4-7 min	1
7-10 min	0
10-15 min	5
15-30 min	0
30+ min	2

# Seiten pro Besuch



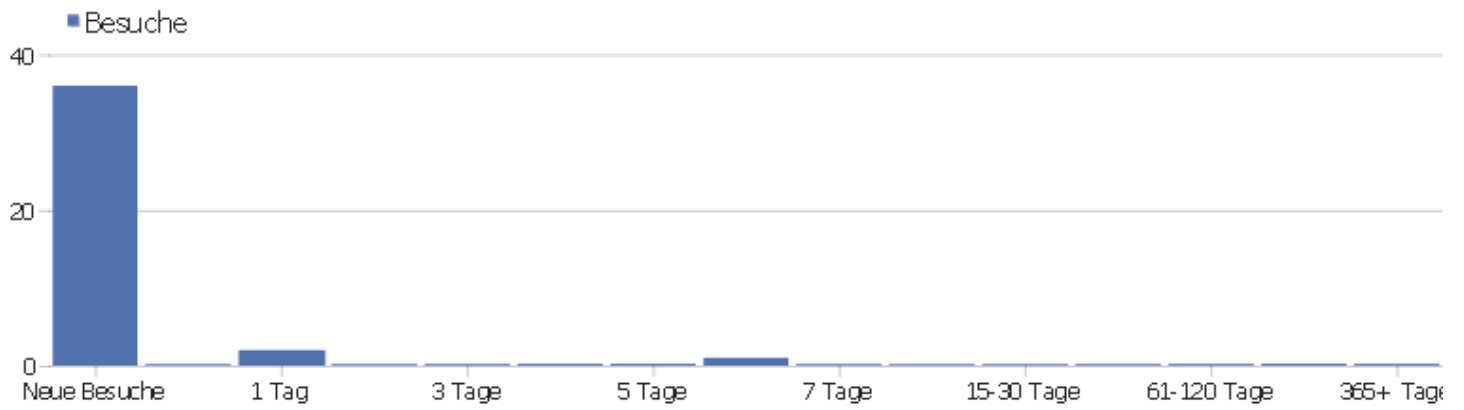
Seiten pro Besuch	Besuche
1 Seite	4
2 Seiten	23
3 Seiten	5
4 Seiten	1
5 Seiten	0
6-7 Seiten	1
8-10 Seiten	1
11-14 Seiten	2
15-20 Seiten	0
21+ Seiten	2

# Besuche nach Besuchszahl



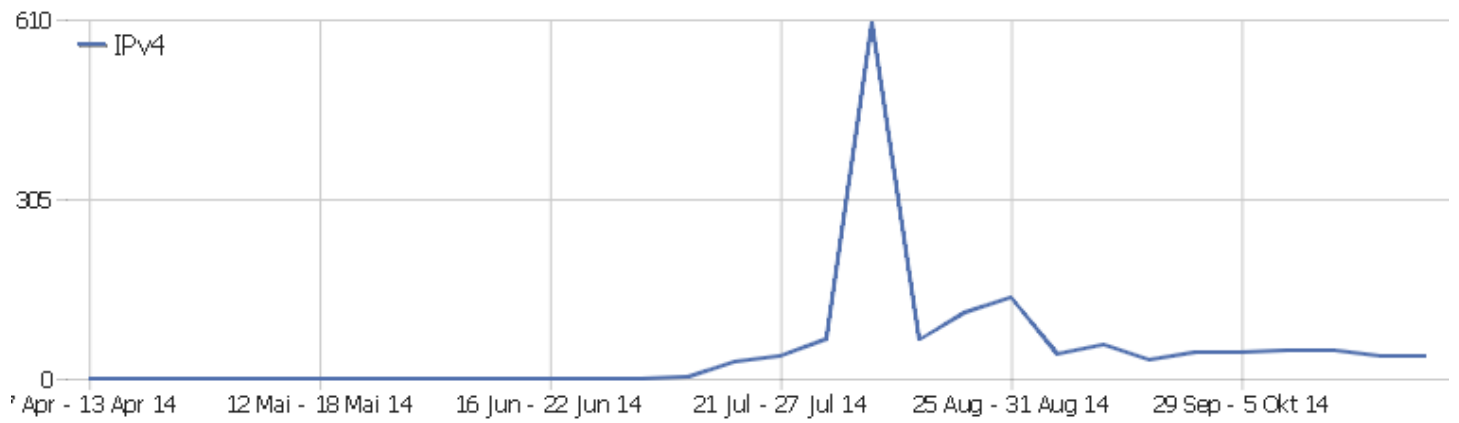
Besuche nach Besuchszahl	Besuche	% Besuche
1 Besuch	36	92%
2 Besuche	2	5%
3 Besuche	1	3%
4 Besuche	0	0%
5 Besuche	0	0%
6 Besuche	0	0%
7 Besuche	0	0%
8 Besuche	0	0%
9-14 Besuche	0	0%
15-25 Besuche	0	0%
26-50 Besuche	0	0%
51-100 Besuche	0	0%
101-200 Besuche	0	0%
201+ Besuche	0	0%

## Besuche pro Tage seit letztem Besuch



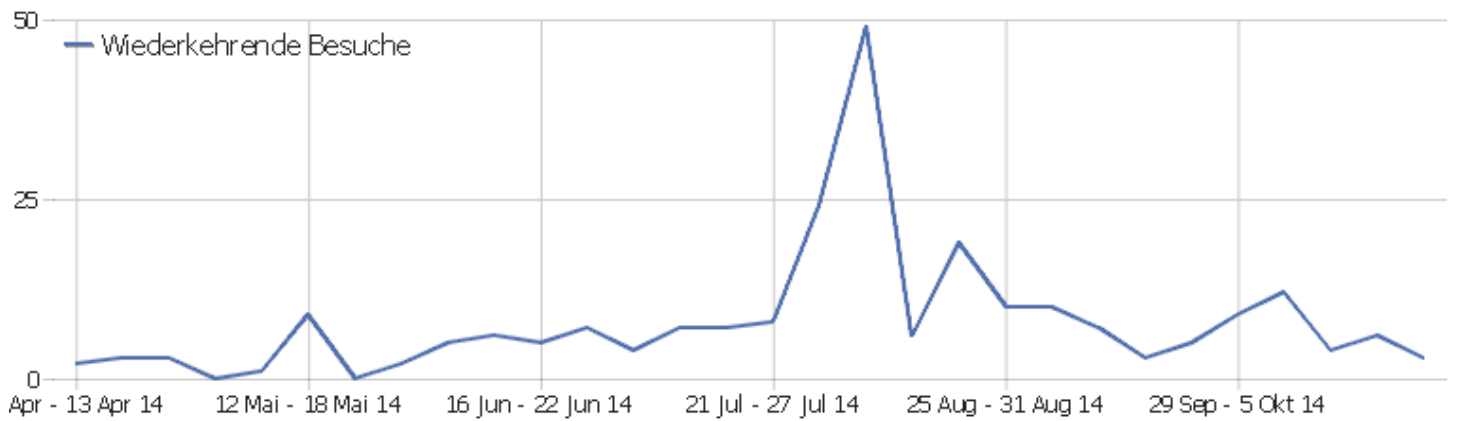
Besuche pro Tage seit letztem Besuch	Besuche
Neue Besuche	36
0 Tage	0
1 Tag	2
2 Tage	0
3 Tage	0
4 Tage	0
5 Tage	0
6 Tage	1
7 Tage	0
8-14 Tage	0
15-30 Tage	0
31-60 Tage	0
61-120 Tage	0
121-364 Tage	0
365+ Tage	0

# IP Protokoll Entwicklung



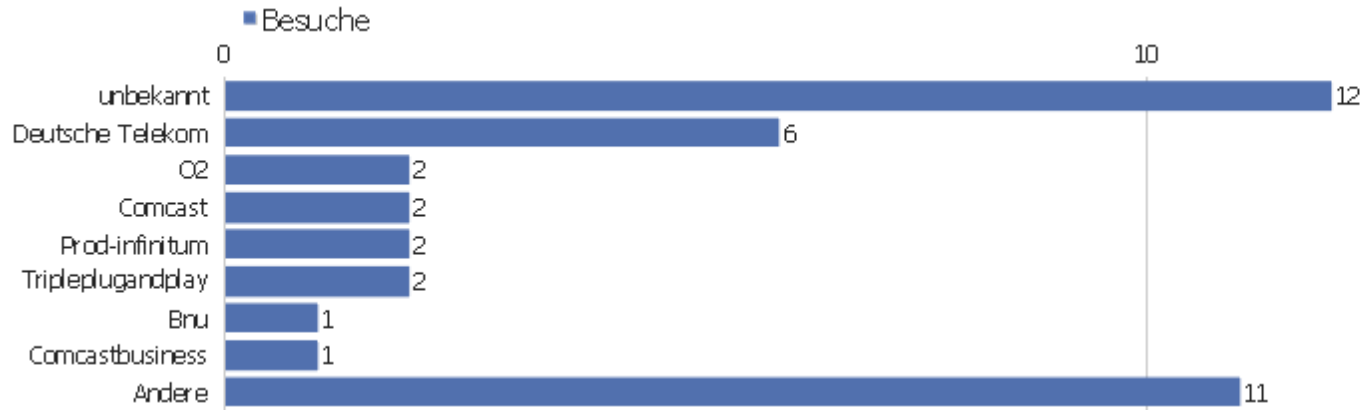
Name	Wert
IPv4	39
IPv6	0
Tunnel Teredo	0
Tunnel 6to4	0
Anzahl von IPv4 Besuchern	100%
Anzahl von IPv6 Besuchern	0%
IPv6Usage_Teredo_rate	0%
IPv6Usage_Tun6to4_rate	0%

# Wiederkehrende Besuche



Name	Wert
Eindeutige wiederkehrende Besucher	2
Returning Users	0
Wiederkehrende Besuche	3
Aktionen bei wiederkehrenden Besuchen	32
Anzahl wiederkehrende Besuche mit Konversion	0
Gesamte Aufenthaltszeit bei wiederkehrenden Besuchen (i	4311
Maximale Aktionen eines wiederkehrenden Besuchs	24
Absprungrate bei wiederkehrenden Besuchen	0%
Aktionen pro wiederkehrendem Besuch	10,7
Durchschnittszeit von wiederkehrenden Besuchen	00:23:57

# Provider



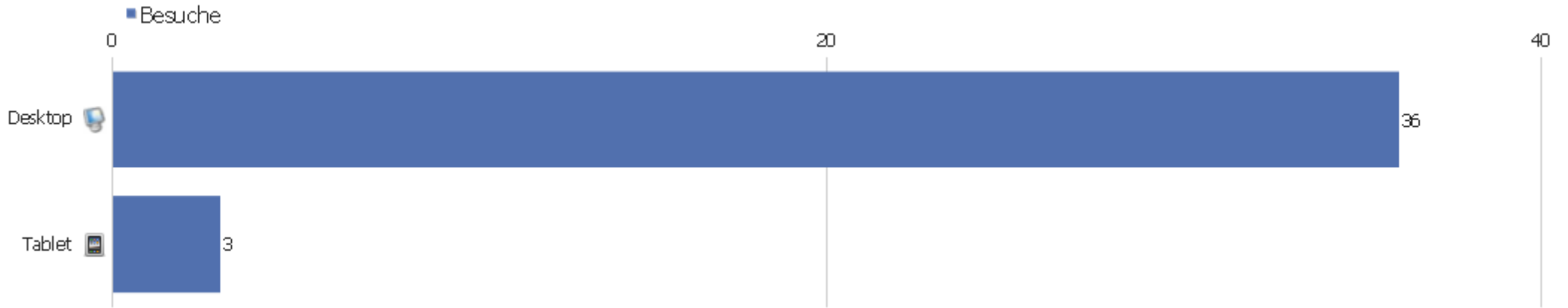
20

Provider	Besuche	Aktionen	Aktionen pro Besuch	Durchschnittszeit auf der Webseite	Absprungrate	Konversionsrate
unbekannt	12	28	2,33	00:02:12	0%	0%
Deutsche Telekom	6	20	3,33	00:37:08	33,33%	0%
O2	2	4	2	00:06:21	0%	0%
Comcast	2	15	7,5	00:01:37	0%	0%
Prod-infinity	2	30	15	00:29:38	0%	0%
Tripleplugandplay	2	11	5,5	00:03:35	0%	0%
Bnu	1	2	2	00:01:13	0%	0%
Comcastbusiness	1	2	2	00:00:36	0%	0%
Flashcable	1	2	2	00:00:32	0%	0%
Fusionbroadband	1	2	2	00:00:01	0%	0%
lol	1	2	2	00:00:24	0%	0%
Iph-hannover	1	2	2	00:00:04	0%	0%
Iscar	1	2	2	00:10:52	0%	0%
Kabel BW	1	1	1	00:00:00	100%	0%

Kabel-deutschland	1	1	1	00:00:00	100%	0%
Telekom	1	52	52	00:14:38	0%	0%
Unitymedia	1	2	2	00:00:35	0%	0%
Vodafone-ip	1	3	3	00:01:19	0%	0%
Orange	1	3	3	00:05:29	0%	0%

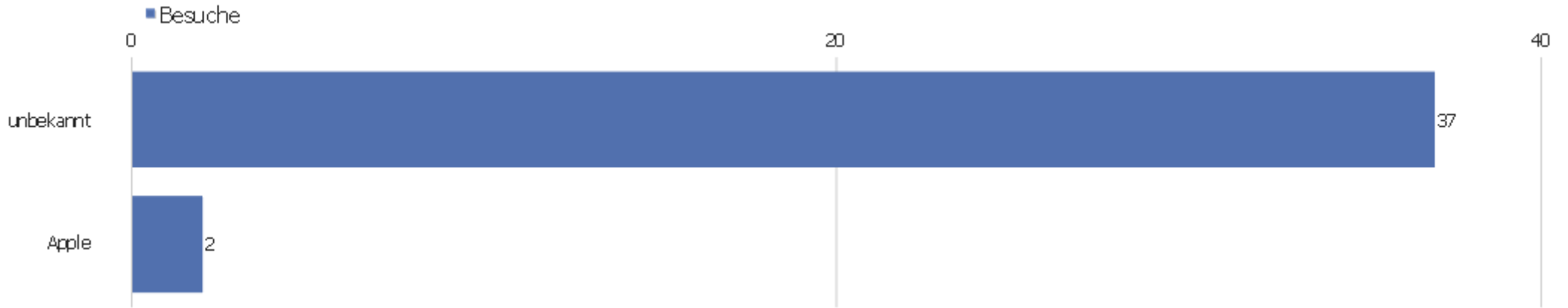


# Gerätetyp



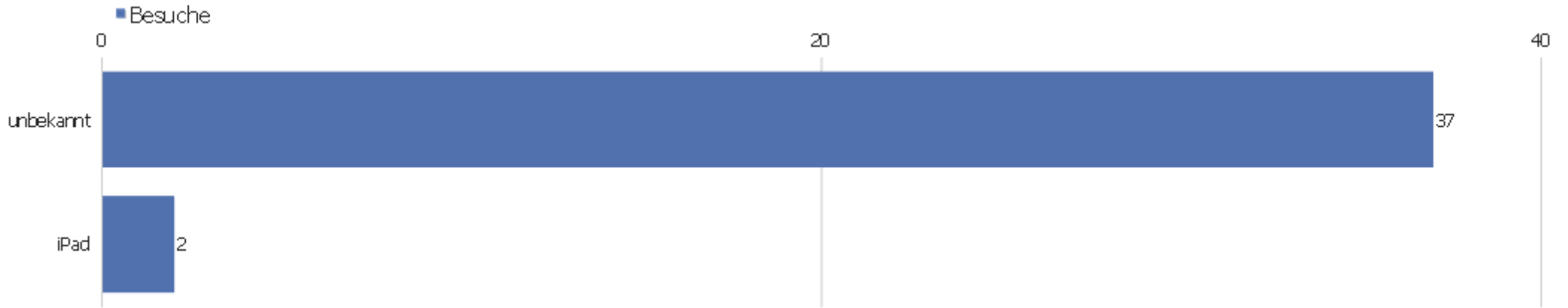
Gerätetyp	Besuche	Aktionen	Aktionen pro Besuch	Durchschnittszeit auf der Webseite	Absprungrate	Konversionsrate
Desktop	36	178	4,94	00:10:06	11,11%	0%
Tablet	3	6	2	00:01:13	0%	0%

# Gerätemarkre



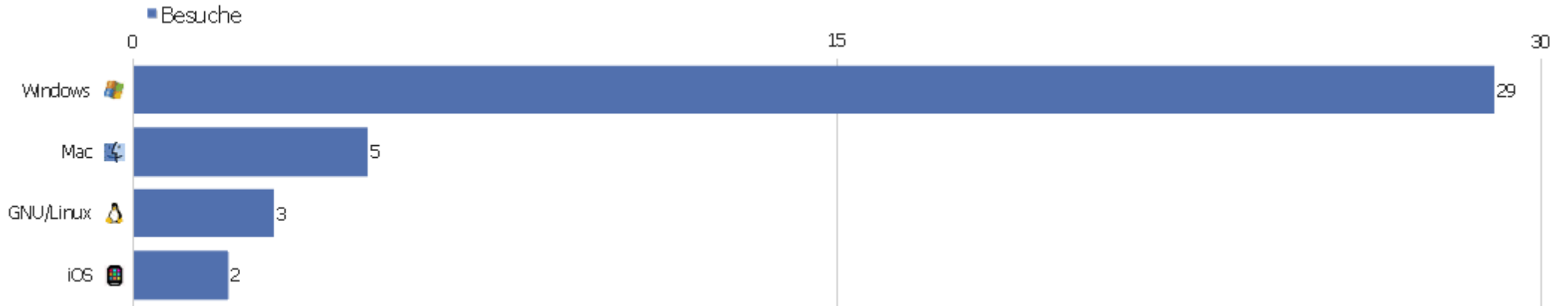
Gerätemarkre	Besuche	Aktionen	Aktionen pro Besuch	Durchschnittszeit auf der Webseite	Absprungsrate	Konversionsrate
unbekannt	37	180	4,86	00:09:51	10,81%	0%
🍏 Apple	2	4	2	00:01:21	0%	0%

# Gerätemodell



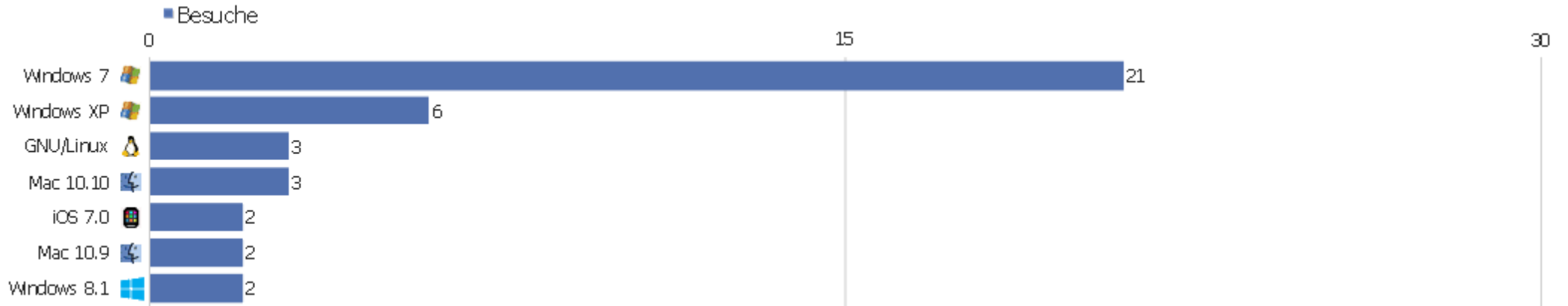
Gerätemodell	Besuche	Aktionen	Aktionen pro Besuch	Durchschnittszeit auf der Webseite	Absprungrate	Konversionsrate
unbekannt	37	180	4,86	00:09:51	10,81%	0%
iPad	2	4	2	00:01:21	0%	0%

# Betriebssystem Familien



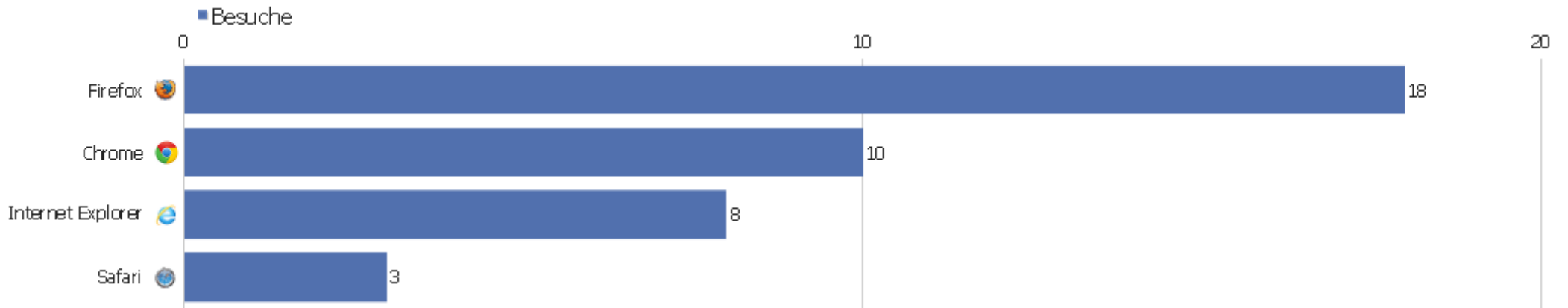
Betriebssystem Familien	Besuche	Aktionen	Aktionen pro Besuch	Durchschnittszeit auf der Webseite	Absprungrate	Konversionsrate
Windows	29	163	5,62	00:12:09	13,79%	0%
Mac	5	11	2,2	00:01:58	0%	0%
GNU/Linux	3	6	2	00:00:53	0%	0%
iOS	2	4	2	00:01:21	0%	0%

# Betriebssystem Versionen



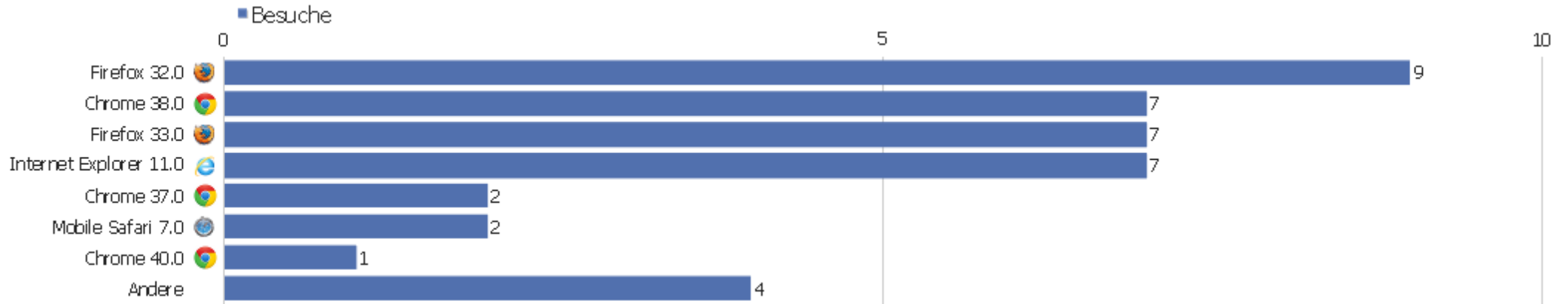
Betriebssystem Versionen	Besuche	Aktionen	Aktionen pro Besuch	Durchschnittszeit auf der Webseite	Absprungrate	Konversionsrate
Windows 7	21	126	6	00:05:27	19,05%	0%
Windows XP	6	22	3,67	00:39:04	0%	0%
GNU/Linux	3	6	2	00:00:53	0%	0%
Mac 10.10	3	6	2	00:01:26	0%	0%
iOS 7.0	2	4	2	00:01:21	0%	0%
Mac 10.9	2	5	2,5	00:02:47	0%	0%
Windows 8.1	2	15	7,5	00:01:41	0%	0%

# Browserfamilien



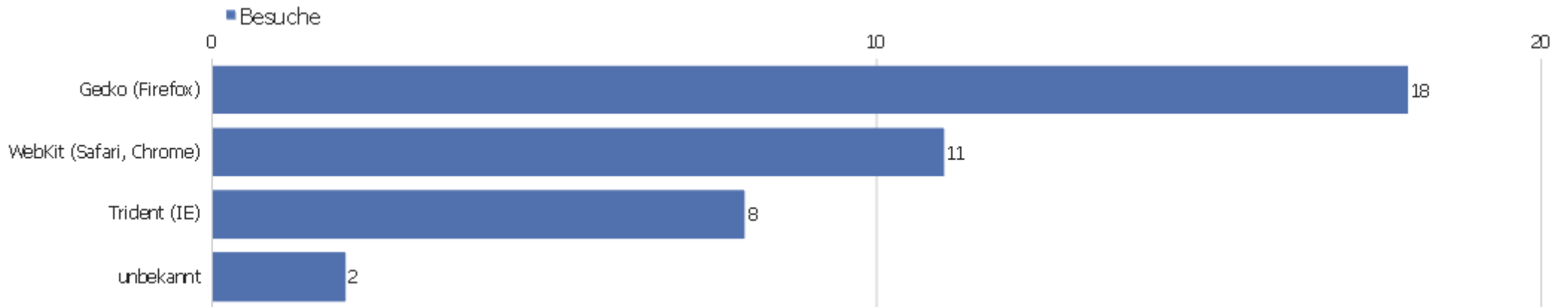
Browserfamilien	Besuche	Aktionen	Aktionen pro Besuch	Durchschnittszeit auf der Webseite	Absprungrate	Konversionsrate
Firefox	18	84	4,67	00:16:36	16,67%	0%
Chrome	10	21	2,1	00:03:50	0%	0%
Internet Explorer	8	73	9,13	00:03:25	12,5%	0%
Safari	3	6	2	00:00:58	0%	0%

# Browser Versionen



Browser Versionen	Besuche	Aktionen	Aktionen pro Besuch	Durchschnittszeit auf der Webseite	Absprungrate	Konversionsrate
Firefox 32.0	9	20	2,22	00:01:44	22,22%	0%
Chrome 38.0	7	15	2,14	00:03:07	0%	0%
Firefox 33.0	7	61	8,71	00:40:27	0%	0%
Internet Explorer 11.0	7	71	10,14	00:03:49	14,29%	0%
Chrome 37.0	2	4	2	00:06:36	0%	0%
Mobile Safari 7.0	2	4	2	00:01:21	0%	0%
Chrome 40.0	1	2	2	00:03:16	0%	0%
Firefox 30.0	1	1	1	00:00:00	100%	0%
Firefox 35.0	1	2	2	00:00:01	0%	0%
Internet Explorer 8.0	1	2	2	00:00:35	0%	0%
Safari 8.0	1	2	2	00:00:12	0%	0%

## Browser engines



Browser engine	Besuche	Aktionen	Aktionen pro Besuch	Durchschnittszeit auf der Webseite	Absprungrate	Konversionsrate
Gecko (Firefox)	18	84	4,67	00:16:36	16,67%	0%
WebKit (Safari, Chrome)	11	23	2,09	00:03:30	0%	0%
Trident (IE)	8	73	9,13	00:03:25	12,5%	0%
unbekannt	2	4	2	00:01:21	0%	0%