



Ingram Braun's personal homepage

Zeitspanne: 2014, November

Monatsstatistik für ingram-braun.net

Campaign Names

Es stehen keine Daten für diesen Bericht zur Verfügung.

Campaign Keywords

Es stehen keine Daten für diesen Bericht zur Verfügung.

Campaign Sources

Es stehen keine Daten für diesen Bericht zur Verfügung.

Campaign Mediums

Es stehen keine Daten für diesen Bericht zur Verfügung.

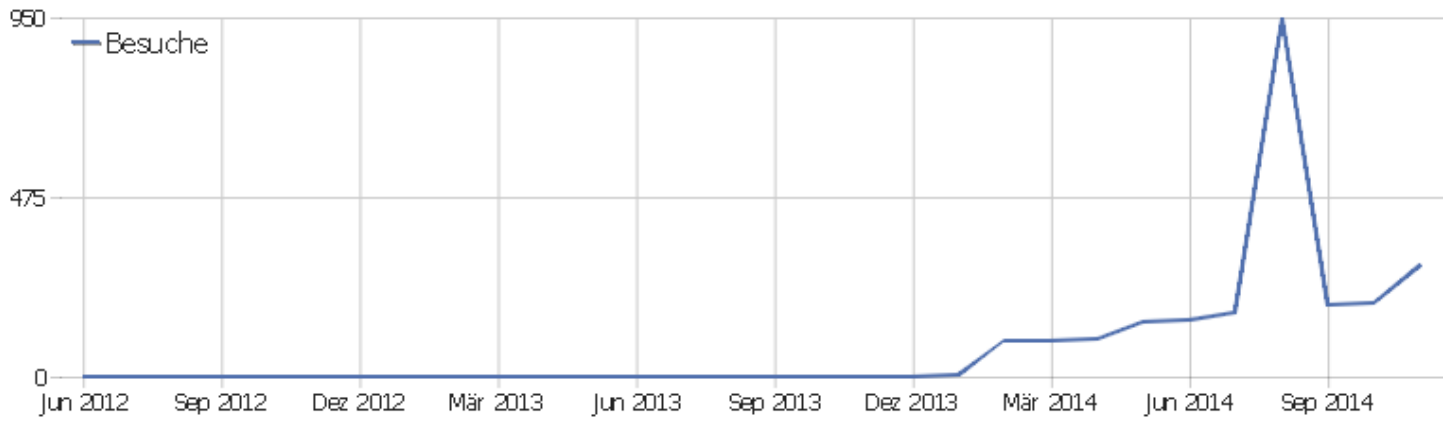
Campaign Contents

Es stehen keine Daten für diesen Bericht zur Verfügung.

Campaign Source - Medium

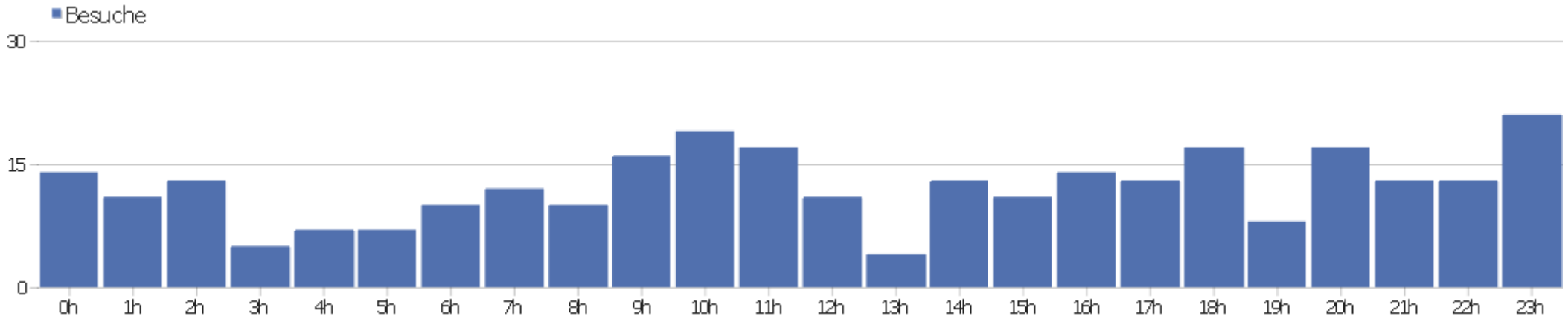
Es stehen keine Daten für diesen Bericht zur Verfügung.

Besucherüberblick



Name	Wert
Eindeutige Besucher	269
Benutzer	0
Besuche	296
Aktionen	1140
Maximale Aktionen pro Besuch	89
Aktionen pro Besuch	3,9
Durchschnittliche Besuchszeit (in Sekunden)	00:11:03
Absprungrate	19%

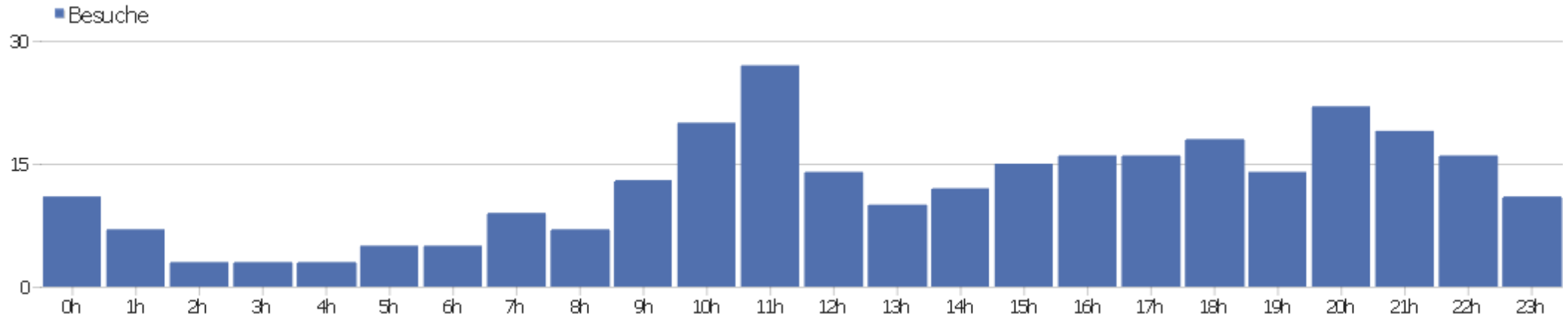
Besuche nach Server-Zeit



Server-Zeit	Besuche	Aktionen	Aktionen pro Besuch	Durchschnittszeit auf der Webseite	Absprungrate	Umsatz
0h	14	30	2,1	00:03:05	21%	0 €
1h	11	32	2,9	00:08:19	0%	0 €
2h	13	33	2,5	00:00:37	38%	0 €
3h	5	8	1,6	00:00:15	40%	0 €
4h	7	12	1,7	00:00:10	43%	0 €
5h	7	17	2,4	00:00:29	0%	0 €
6h	10	58	5,8	00:19:30	20%	0 €
7h	12	125	10,4	00:26:55	17%	0 €
8h	10	56	5,6	00:32:53	10%	0 €
9h	16	59	3,7	00:02:55	25%	0 €
10h	19	77	4,1	00:14:12	11%	0 €
11h	17	67	3,9	00:05:33	24%	0 €
12h	11	45	4,1	00:02:17	9%	0 €
13h	4	12	3	00:02:36	25%	0 €

14h	13	45	3,5	00:35:47	23%	0 €
15h	11	24	2,2	00:01:40	27%	0 €
16h	14	43	3,1	00:12:27	21%	0 €
17h	13	48	3,7	00:06:50	8%	0 €
18h	17	69	4,1	00:05:05	18%	0 €
19h	8	52	6,5	00:52:37	13%	0 €
20h	17	96	5,6	00:22:09	12%	0 €
21h	13	48	3,7	00:08:38	15%	0 €
22h	13	38	2,9	00:02:11	15%	0 €
23h	21	46	2,2	00:02:48	24%	0 €

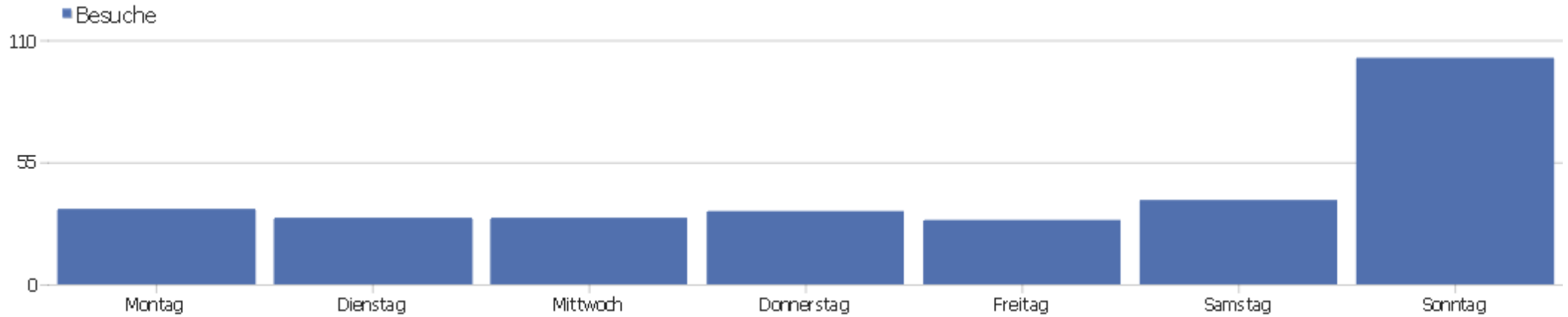
Besuche nach lokaler Zeit



Ortszeit	Besuche	Aktionen	Aktionen pro Besuch	Durchschnittszeit auf der Webseite	Absprungrate	Konversionsrate
0h	11	28	2,5	00:11:37	36%	0%
1h	7	14	2	00:00:33	14%	0%
2h	3	4	1,3	00:00:02	67%	0%
3h	3	5	1,7	00:00:09	33%	0%
4h	3	21	7	00:12:42	0%	0%
5h	5	31	6,2	00:04:19	20%	0%
6h	5	102	20,4	00:19:46	40%	0%
7h	9	32	3,6	00:03:20	22%	0%
8h	7	47	6,7	00:45:47	29%	0%
9h	13	57	4,4	00:03:58	23%	0%
10h	20	97	4,9	00:15:12	5%	0%
11h	27	74	2,7	00:10:34	11%	0%
12h	14	74	5,3	00:04:45	14%	0%
13h	10	26	2,6	00:03:16	10%	0%

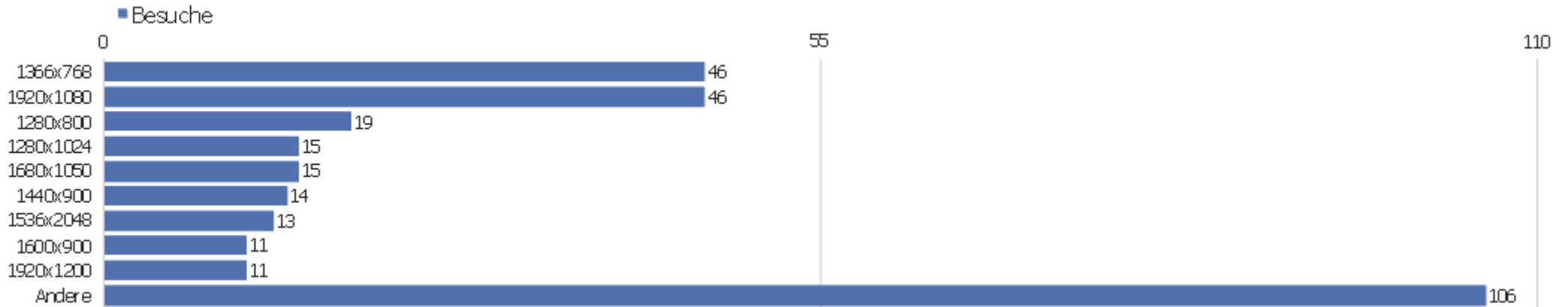
14h	12	25	2,1	00:07:28	17%	0%
15h	15	50	3,3	00:16:27	13%	0%
16h	16	71	4,4	00:21:58	25%	0%
17h	16	81	5,1	00:05:25	6%	0%
18h	18	73	4,1	00:20:27	17%	0%
19h	14	45	3,2	00:16:49	7%	0%
20h	22	63	2,9	00:05:13	27%	0%
21h	19	61	3,2	00:17:55	26%	0%
22h	16	37	2,3	00:01:51	13%	0%
23h	11	22	2	00:02:30	36%	0%

Besuche nach Wochentagen



Wochentag	Besuche	Aktionen	Aktionen pro Besuch	Durchschnittszeit auf der Webseite	Absprungrate	Konversionsrate
Montag	34	122	3,6	00:12:05	12%	0%
Dienstag	30	98	3,3	00:11:16	13%	0%
Mittwoch	30	235	7,8	00:20:36	10%	0%
Donnerstag	33	95	2,9	00:04:58	12%	0%
Freitag	29	122	4,2	00:10:58	24%	0%
Samstag	38	147	3,9	00:08:21	21%	0%
Sonntag	102	321	3,1	00:10:51	25%	0%

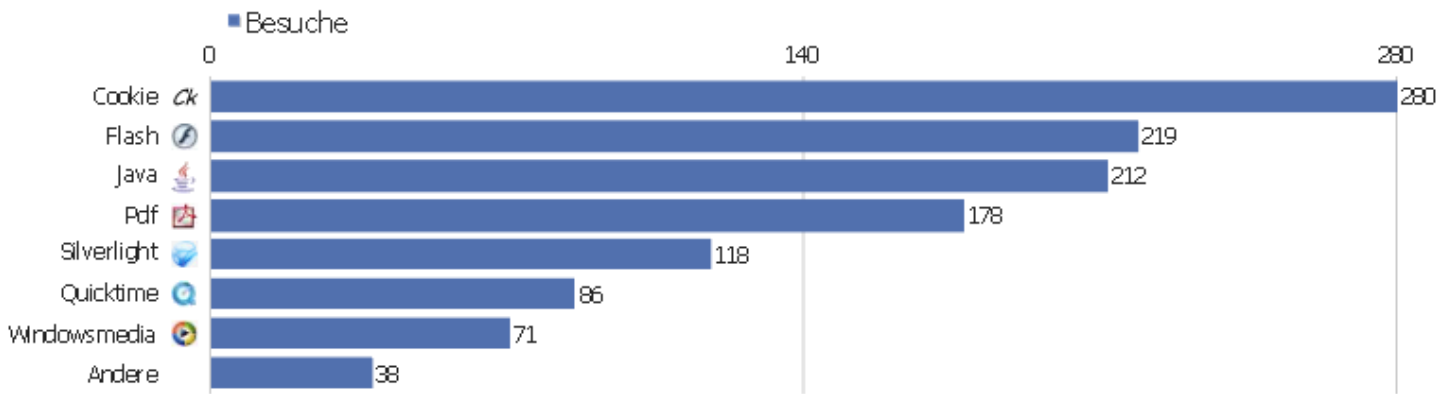
Bildschirmauflösungen













Auflösung	Besuche	Aktionen	Aktionen pro Besuch	Durchschnittszeit auf der Webseite	Absprungrate	Konversionsrate
1366x768	46	246	5,3	00:09:04	2%	0%
1920x1080	46	239	5,2	00:23:03	11%	0%
1280x800	19	43	2,3	00:01:34	11%	0%
1280x1024	15	74	4,9	00:09:05	7%	0%
1680x1050	15	57	3,8	00:04:12	7%	0%
1440x900	14	30	2,1	00:04:57	21%	0%
1536x2048	13	19	1,5	00:00:28	62%	0%
1600x900	11	37	3,4	00:21:37	9%	0%
1920x1200	11	68	6,2	01:00:38	0%	0%
unknown	11	19	1,7	00:00:31	82%	0%
360x640	10	30	3	00:03:43	30%	0%
2880x1800	8	17	2,1	00:02:11	13%	0%
1024x768	7	26	3,7	00:32:13	29%	0%
2560x1440	6	18	3	00:13:51	0%	0%

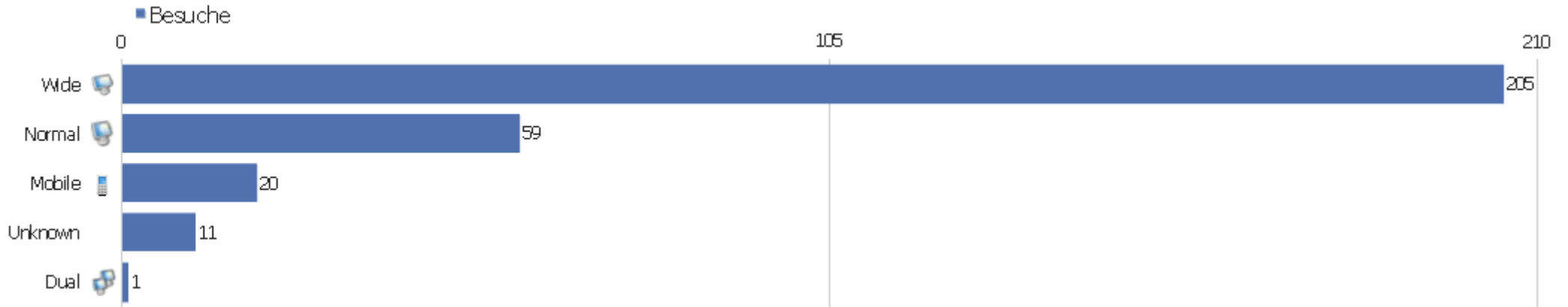
1024x600	5	12	2,4	00:04:13	20%	0%
320x568	4	5	1,3	00:00:07	75%	0%
640x1136	4	11	2,8	00:01:21	25%	0%
768x1024	4	9	2,3	00:00:16	50%	0%
1536x864	4	26	6,5	00:10:21	0%	0%
2560x1600	4	8	2	00:00:50	0%	0%
640x360	3	27	9	00:06:32	33%	0%
1280x720	3	15	5	00:00:48	67%	0%
320x480	2	3	1,5	00:00:16	50%	0%
Andere	31	101	3,3	00:03:55	23%	0%

Liste der Plugins



Plugin	Besuche	% Besuche
 Cookie	280	103%
 Flash	219	81%
 Java	212	78%
 Pdf	178	66%
 Silverlight	118	44%
 Quicktime	86	32%
 Windowsmedia	71	26%
 Director	25	9%
 Realplayer	13	5%
 Gears	0	0%

Normal / Breitbild



Bildschirmtyp	Besuche	Aktionen	Aktionen pro Besuch	Durchschnittszeit auf der Webseite	Absprungrate	Konversionsrate
Wide	205	891	4,3	00:13:34	9%	0%
Normal	59	184	3,1	00:07:33	29%	0%
Mobile	20	44	2,2	00:01:56	50%	0%
Unknown	11	19	1,7	00:00:31	82%	0%
Dual	1	2	2	00:00:02	0%	0%

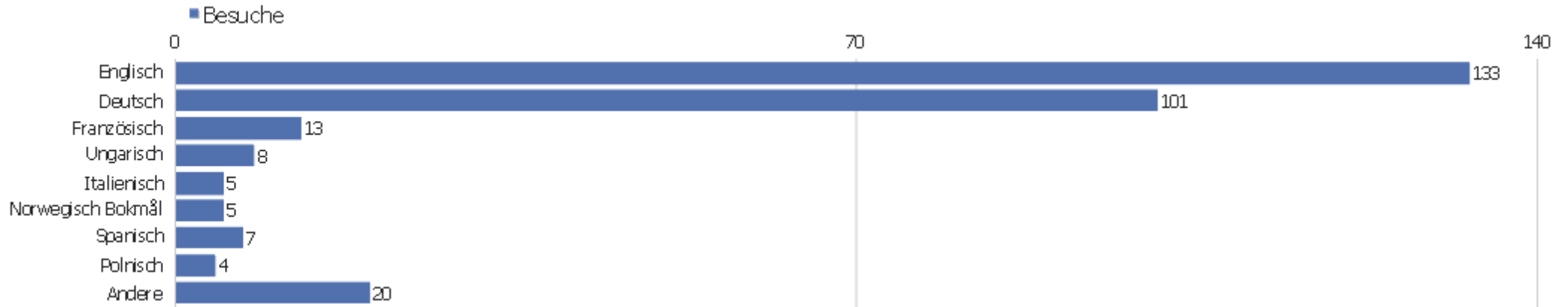
Globale Besucherconfiguration



Konfiguration	Besuche	Aktionen	Aktionen pro Besuch	Durchschnittszeit auf der Webseite	Absprungrate	Konversionsrate
Windows 8.1 / Chrome / 1366x768	16	164	10,3	00:10:10	0%	0%
Windows 7 / Firefox / 1920x1080	13	60	4,6	00:02:18	15%	0%
Windows 7 / Chrome / 1920x1080	12	44	3,7	00:37:58	8%	0%
Android / Chrome Mobile / 360x640	10	30	3	00:03:43	30%	0%
iOS / Mobile Safari / 1536x2048	10	15	1,5	00:00:31	60%	0%
Windows 7 / Chrome / 1366x768	10	29	2,9	00:10:34	0%	0%
Windows 7 / Internet Explorer / 1920x1080	9	92	10,2	00:14:32	11%	0%
Mac / Chrome / 1280x800	6	13	2,2	00:00:21	0%	0%
Mac / Chrome / 2880x1800	6	14	2,3	00:02:42	0%	0%
Windows 7 / Firefox / 1280x1024	6	46	7,7	00:14:54	17%	0%
iOS / Mobile Safari / 320x568	4	5	1,3	00:00:07	75%	0%
iOS / Mobile Safari / 640x1136	4	11	2,8	00:01:21	25%	0%
Mac / Chrome / 1440x900	4	12	3	00:14:45	0%	0%
Windows 7 / Chrome / 1280x1024	4	12	3	00:08:17	0%	0%

Windows 7 / Firefox / 1920x1200	4	28	7	01:51:43	0%	0%
Windows 7 / Firefox / unknown	4	12	3	00:01:25	50%	0%
Android / Chrome Mobile / 640x360	3	27	9	00:06:32	33%	0%
iOS / Chrome Mobile iOS / 1536x2048	3	4	1,3	00:00:18	67%	0%
iOS / Mobile Safari / 768x1024	3	4	1,3	00:00:05	67%	0%
Mac / Chrome / 2560x1440	3	6	2	00:00:45	0%	0%
Mac / Chrome / 2560x1600	3	6	2	00:00:49	0%	0%
Mac / Firefox / unknown	3	3	1	00:00:00	100%	0%
Mac / Safari / 1280x800	3	7	2,3	00:02:16	33%	0%
Andere	153	496	3,2	00:10:49	17%	0%

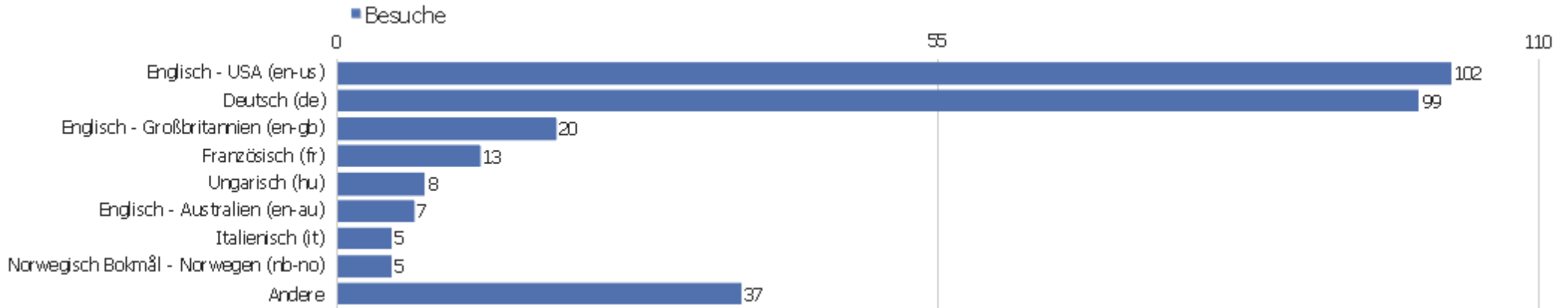
Browsersprache



Sprache	Besuche	Aktionen	Aktionen pro Besuch	Durchschnittszeit auf der Webseite	Absprungrate	Konversionsrate
Englisch	133	415	3,1	00:13:38	16%	0%
Deutsch	101	383	3,8	00:09:25	24%	0%
Französisch	13	33	2,5	00:01:28	15%	0%
Ungarisch	8	162	20,3	00:17:42	0%	0%
Italienisch	5	7	1,4	00:01:39	60%	0%
Norwegisch Bokmål	5	18	3,6	00:11:52	0%	0%
Spanisch	7	49	7	00:15:11	0%	0%
Polnisch	4	12	3	00:03:45	50%	0%
Niederländisch	3	5	1,7	00:00:21	33%	0%
Rumänisch	3	9	3	00:25:49	0%	0%
Chinesisch	3	21	7	00:12:43	0%	0%
Tschechisch	2	6	3	00:01:48	0%	0%
Russisch	2	4	2	00:02:56	0%	0%
Dänisch	1	2	2	00:00:27	0%	0%

Finnisch	1	1	1	00:00:00	100%	0%
Koreanisch	1	2	2	00:01:16	0%	0%
Lettisch	1	2	2	00:00:14	0%	0%
Portugiesisch	1	3	3	00:00:30	0%	0%
Türkisch	1	5	5	00:29:30	0%	0%
unbekannt	1	1	1	00:00:00	100%	0%

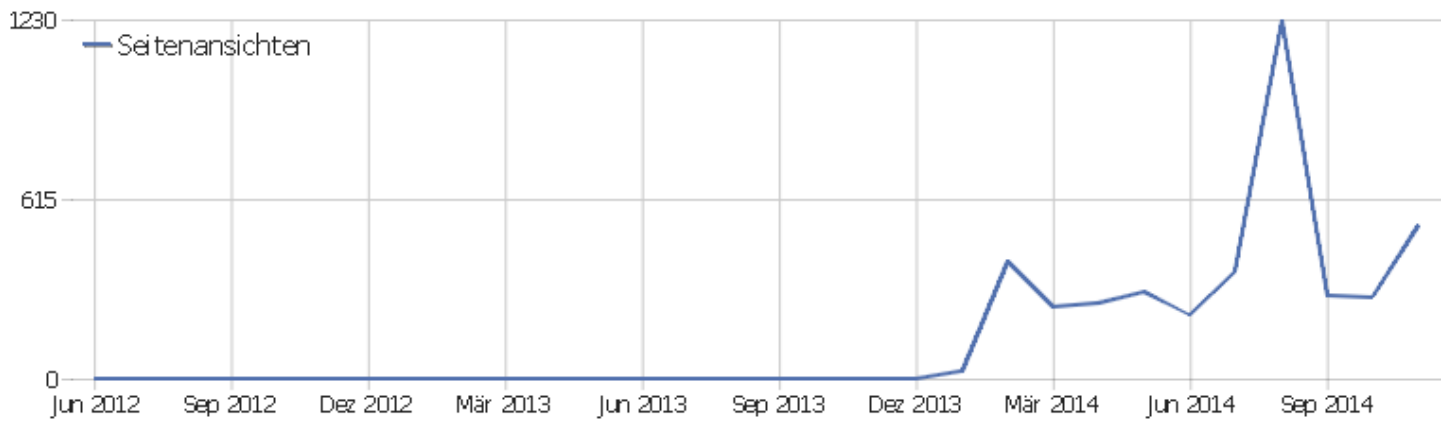
Sprach-Code



Sprache	Besuche	Aktionen	Aktionen pro Besuch	Durchschnittszeit auf der Webseite	Absprungrate	Konversionsrate
Englisch - USA (en-us)	102	277	2,7	00:12:25	16%	0%
Deutsch (de)	99	379	3,8	00:09:36	24%	0%
Englisch - Großbritannien (en-gb)	20	86	4,3	00:16:08	5%	0%
Französisch (fr)	13	33	2,5	00:01:28	15%	0%
Ungarisch (hu)	8	162	20,3	00:17:42	0%	0%
Englisch - Australien (en-au)	7	40	5,7	00:31:31	43%	0%
Italienisch (it)	5	7	1,4	00:01:39	60%	0%
Norwegisch Bokmål - Norwegen (nb-no)	5	18	3,6	00:11:52	0%	0%
Englisch (en)	4	12	3	00:00:54	25%	0%
Spanisch - Mexiko (es-mx)	4	43	10,8	00:21:52	0%	0%
Polnisch (pl)	4	12	3	00:03:45	50%	0%
Spanisch (es)	3	6	2	00:06:15	0%	0%
Niederländisch (nl)	3	5	1,7	00:00:21	33%	0%
Rumänisch (ro)	3	9	3	00:25:49	0%	0%

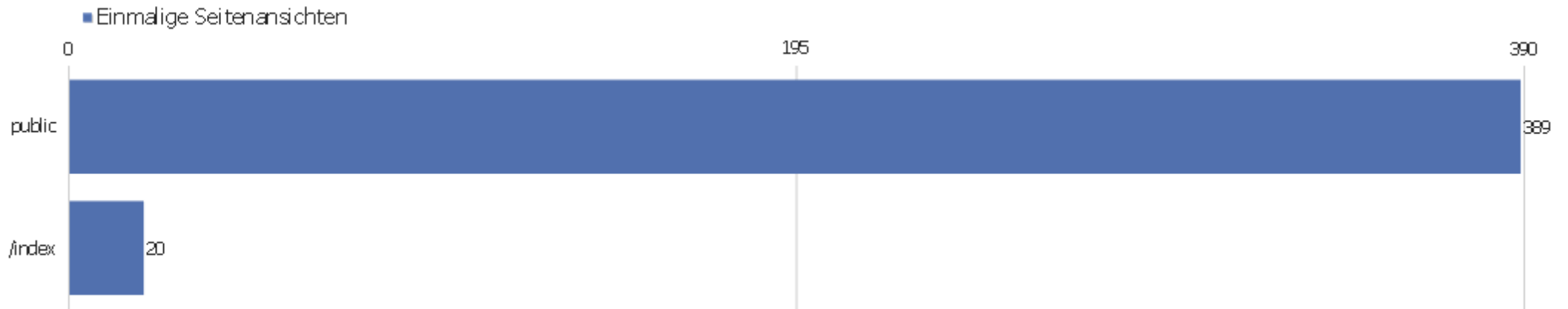
Chinesisch - Taiwan (zh-tw)	3	21	7	00:12:43	0%	0%
Tschechisch - Tschechische Republik (cs-cz)	2	6	3	00:01:48	0%	0%
Deutsch - Österreich (de-at)	2	4	2	00:00:06	0%	0%
Russisch (ru)	2	4	2	00:02:56	0%	0%
Dänisch - Dänemark (da-dk)	1	2	2	00:00:27	0%	0%
Finnisch (fi)	1	1	1	00:00:00	100%	0%
Koreanisch - Republik Korea (Süd) (ko-kr)	1	2	2	00:01:16	0%	0%
Lettisch (lv)	1	2	2	00:00:14	0%	0%
Portugiesisch - Brasilien (pt-br)	1	3	3	00:00:30	0%	0%
Andere	2	6	3	00:14:45	50%	0%

Aktionen - Kernmetriken



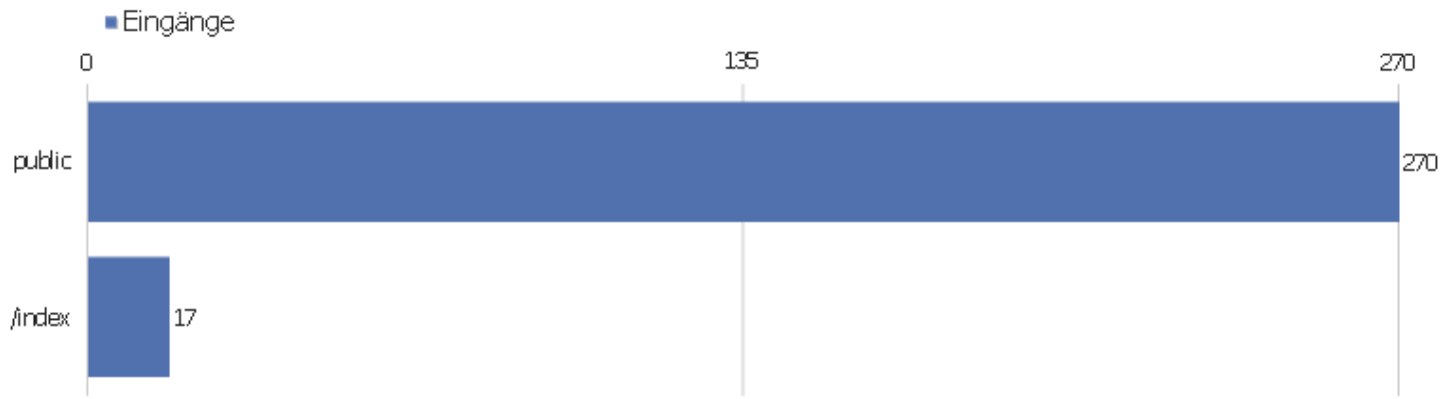
Name	Wert
Seitenansichten	525
Einmalige Seitenansichten	409
Downloads	3
Einmalige Downloads	3
Ausgehende Verweise	24
Einmalige ausgehende Verweise	20
Suchanfragen	0
Einmalige Suchbegriffe	0
Durchschnittliche Generierungszeit	0,22s

Seiten URL



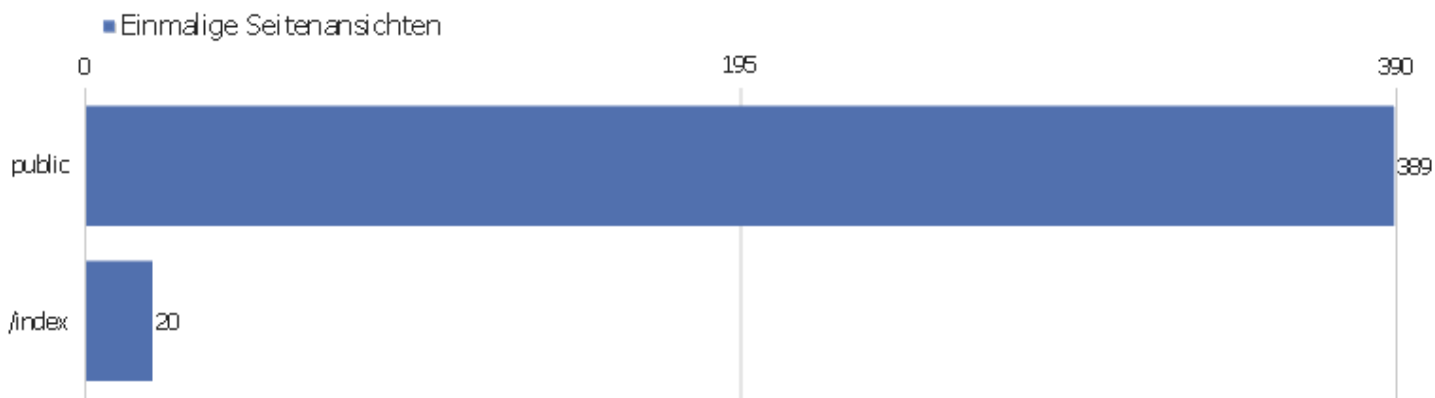
Seiten-URL	Seitenansichten	Einmalige Seitenansichten	Durchschnittszeit pro Seite	Absprungrate	Ausstiegsrate	Durchschnittliche Generierungszeit
public	504	389	00:00:29	17%	69%	0,22s
/index	21	20	00:00:34	12%	50%	0,31s

Eingangsseiten



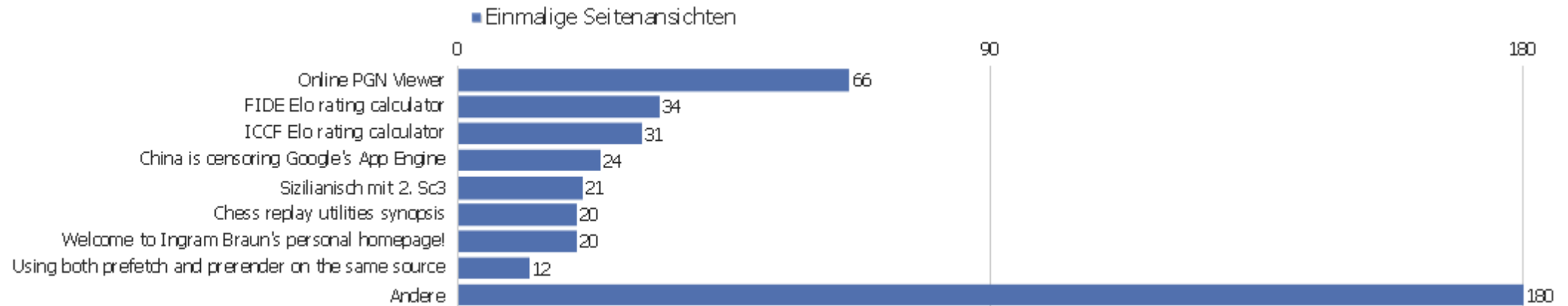
URL der Einstiegsseite	Eingänge	Absprünge	Absprungrate	Durchschnittliche Generierungszeit
public	270	47	17%	0,22s
/index	17	2	12%	0,31s

Ausstiegsseiten



URL der Ausstiegsseite	Ausstiege	Einmalige Seitenansichten	Ausstiegsrate	Durchschnittliche Generierungszeit
public	267	389	69%	0,22s
/index	10	20	50%	0,31s

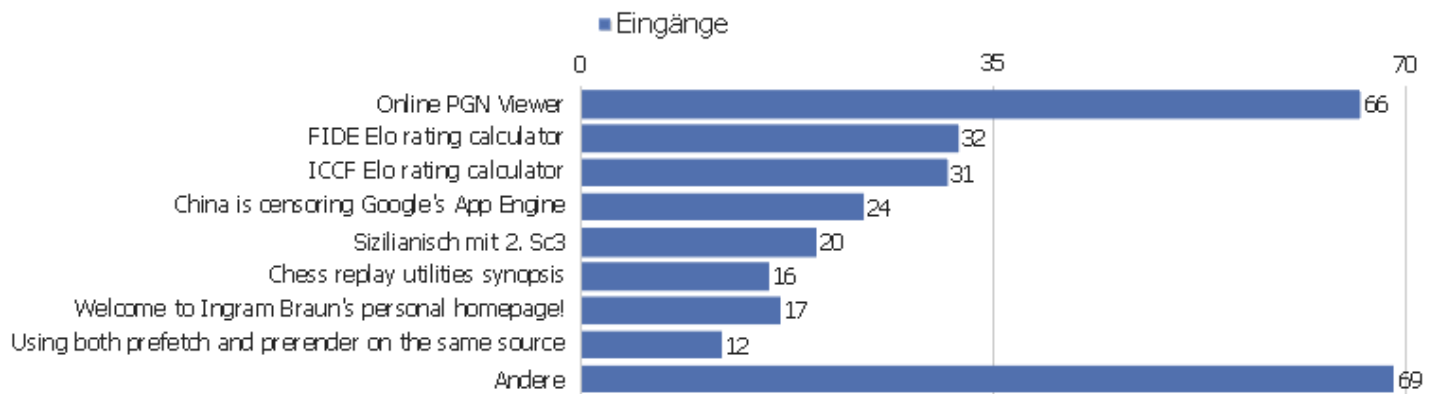
Seitentitel



Seitenname	Seitenansichten	Einmalige Seitenansichten	Durchschnittszeit pro Seite	Absprungrate	Ausstiegsrate	Durchschnittliche Generierungszeit
Online PGN Viewer	66	66	00:00:00	24%	100%	0,33s
FIDE Elo rating calculator	39	34	00:00:21	13%	91%	0,22s
ICCF Elo rating calculator	37	31	00:00:10	13%	97%	0,21s
China is censoring Google's App Engine	24	24	00:00:01	25%	100%	0,59s
Sizilianisch mit 2. Sc3	26	21	00:00:15	30%	90%	0,25s
Chess replay utilities synopsis	76	20	00:03:41	0%	60%	0,09s
Welcome to Ingram Braun's personal homepage!	21	20	00:00:34	12%	50%	0,31s
Using both prefetch and prerender on the same source	12	12	00:00:01	0%	100%	0,4s
DHTML-Chess 3 test page	14	11	00:00:05	0%	55%	0,19s
Rating calculators introduction	9	9	00:00:06	67%	44%	0,28s
Ausstellung 'Krieg ist kein Spiel! - Spiele zum	9	8	00:00:10	0%	88%	0,18s
Documents available on ingram-braun.net	19	7	00:01:13	0%	29%	0,12s
Mein Sieg gegen Vlastimil Hort beim Simultan des FSK L	9	7	00:02:30	29%	86%	0,15s
New ChessBase JavaScript replay test page	6	6	00:00:04	0%	33%	0,13s

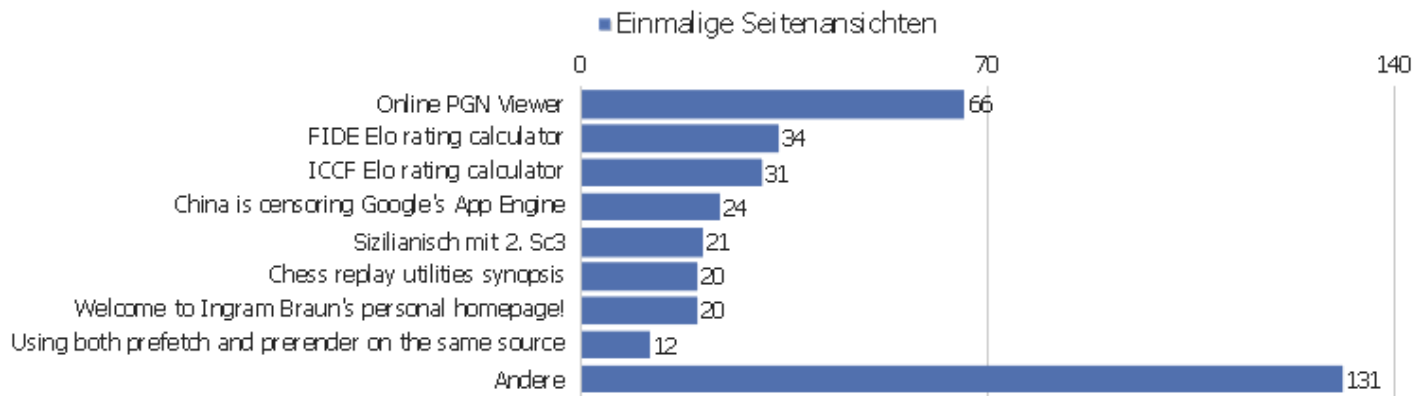
Regel-FAQ für südniedersächsische Schachspieler	10	6	00:00:49	25%	83%	0,18s
Chess Assistent 10 test page	6	5	00:04:40	0%	40%	0,33s
DGT Chesstheatre 1.22 test page	5	5	00:00:20	0%	20%	0,12s
pgn4web version 2.84 test page	7	5	00:00:19	0%	20%	0,06s
Scid vs. PC version 4.12 JavaScript replay test page	5	5	00:00:13	0%	0%	0,31s
DWZ-Rechner	7	4	00:00:15	33%	75%	0,19s
Esoterik in der Rochade Europa	5	4	00:04:10	0%	75%	0,18s
jsPgnViewer 0.7.1 test page	4	4	00:00:04	0%	0%	0,18s
Mythos und Heldensage	4	4	00:00:00	25%	100%	0,16s
Andere	105	90	00:00:40	12%	41%	0,19s

Titel der Einstiegsseite



Titel der Einstiegsseite	Eingänge	Absprünge	Absprungrate	Durchschnittliche Generierungszeit
Online PGN Viewer	66	16	24%	0,33s
FIDE Elo rating calculator	32	4	13%	0,22s
ICCF Elo rating calculator	31	4	13%	0,21s
China is censoring Google's App Engine	24	6	25%	0,59s
Sizilianisch mit 2. Sc3	20	6	30%	0,25s
Chess replay utilities synopsis	16	0	0%	0,09s
Welcome to Ingram Braun's personal homepage!	17	2	12%	0,31s
Using both prefetch and prerender on the same source	12	0	0%	0,4s
DHTML-Chess 3 test page	3	0	0%	0,19s
Rating calculators introduction	3	2	67%	0,28s
Ausstellung 'Krieg ist kein Spiel! - Spiele zum	7	0	0%	0,18s
Mein Sieg gegen Vlastimil Hort beim Simultan des FSK L	7	2	29%	0,15s
New ChessBase JavaScript replay test page	2	0	0%	0,13s
Regel-FAQ für südniedersächsische Schachspieler	4	1	25%	0,18s
Chess Assistent 10 test page	1	0	0%	0,33s
DWZ-Rechner	3	1	33%	0,19s
Esoterik in der Rochade Europa	1	0	0%	0,18s
Mythos und Heldensage	4	1	25%	0,16s
PGNtoJS V.3.31 test page	2	1	50%	0,32s
Web safe fonts for Biblical Hebrew	4	0	0%	1,23s
Anmerkungen zu Claudia Theune 'Archäologie an Ta	3	0	0%	0,21s
Das Korbacher Open 2014	1	1	100%	0,15s
Ein Besuch im Münzkabinett des Landesmuseums Hannover	2	1	50%	0,11s
Andere	20	3	15%	0,28s

Titel der Ausstiegsseite




Titel der Ausstiegsseite	Ausstiege	Einmalige Seitenansichten	Ausstiegsrate	Durchschnittliche Generierungszeit
Online PGN Viewer	66	66	100%	0,33s
FIDE Elo rating calculator	31	34	91%	0,22s
ICCF Elo rating calculator	30	31	97%	0,21s
China is censoring Google's App Engine	24	24	100%	0,59s
Sizilianisch mit 2. Sc3	19	21	90%	0,25s
Chess replay utilities synopsis	12	20	60%	0,09s
Welcome to Ingram Braun's personal homepage!	10	20	50%	0,31s
Using both prefetch and prerender on the same source	12	12	100%	0,4s
DHTML-Chess 3 test page	6	11	55%	0,19s
Rating calculators introduction	4	9	44%	0,28s
Ausstellung 'Krieg ist kein Spiel! - Spiele zum	7	8	88%	0,18s
Documents available on ingram-braun.net	2	7	29%	0,12s
Mein Sieg gegen Vlastimil Hort beim Simultan des FSK L	6	7	86%	0,15s
New ChessBase JavaScript replay test page	2	6	33%	0,13s
Regel-FAQ für südniedersächsische Schachspieler	5	6	83%	0,18s
Chess Assistent 10 test page	2	5	40%	0,33s
DGT Chesstheatre 1.22 test page	1	5	20%	0,12s
pgn4web version 2.84 test page	1	5	20%	0,06s
DWZ-Rechner	3	4	75%	0,19s
Esoterik in der Rochade Europa	3	4	75%	0,18s
Mythos und Heldensage	4	4	100%	0,16s
PGNtoJS V.3.31 test page	2	4	50%	0,32s
Web safe fonts for Biblical Hebrew	4	4	100%	1,23s
Andere	25	35	71%	0,28s

Ausgehende Verweise



Angeklickte URL	Einmalige Klicks	Klicks
archaeologik.blogspot.de	2	2
web.archive.org	2	3
www.dhtml-chess.com	2	2
msdn.microsoft.com	1	1
ratings.fide.com	1	1
scid.sourceforge.net	1	2
scidvspc.sourceforge.net	1	2
www.dhtmlgoodies.com	1	1
www.facebook.com	1	1
www.ford-schachfreunde.de	1	2
www.iccf-webchess.com	1	1
www.mychess.com	1	1
www.schach-goettingen.de	1	1
www.sitemaps.org	1	1
www.tempo-goettingen.de	1	1
www.webpagetest.org	1	1
www.zechiel.com	1	1

Downloads



Download-URL	Einmalige Downloads	Downloads
ingram-braun.net	3	3

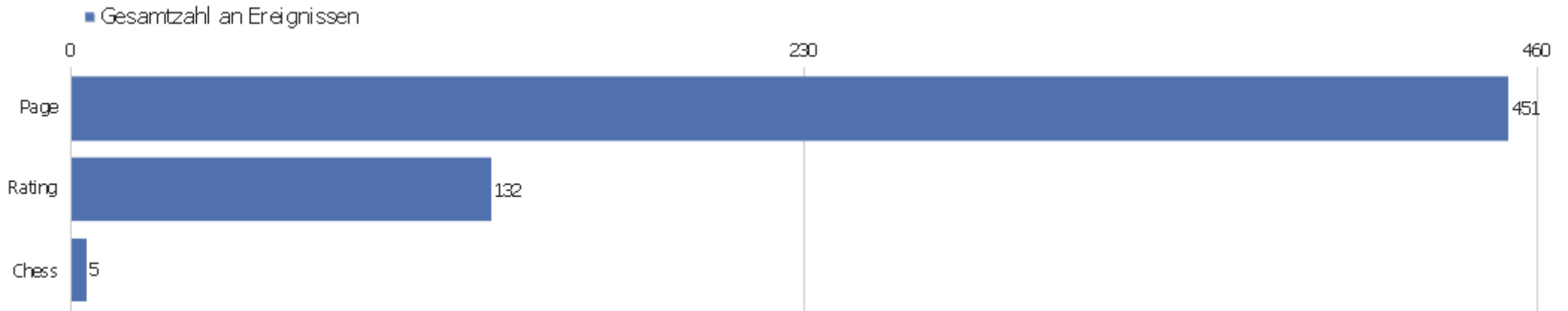
Inhaltsname

Es stehen keine Daten für diesen Bericht zur Verfügung.

Inhaltsteil

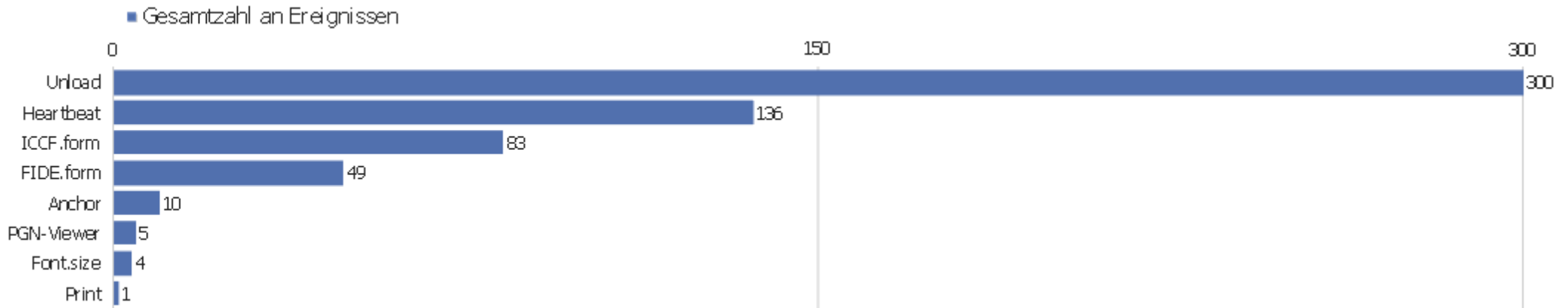
Es stehen keine Daten für diesen Bericht zur Verfügung.

Ereigniskategorien



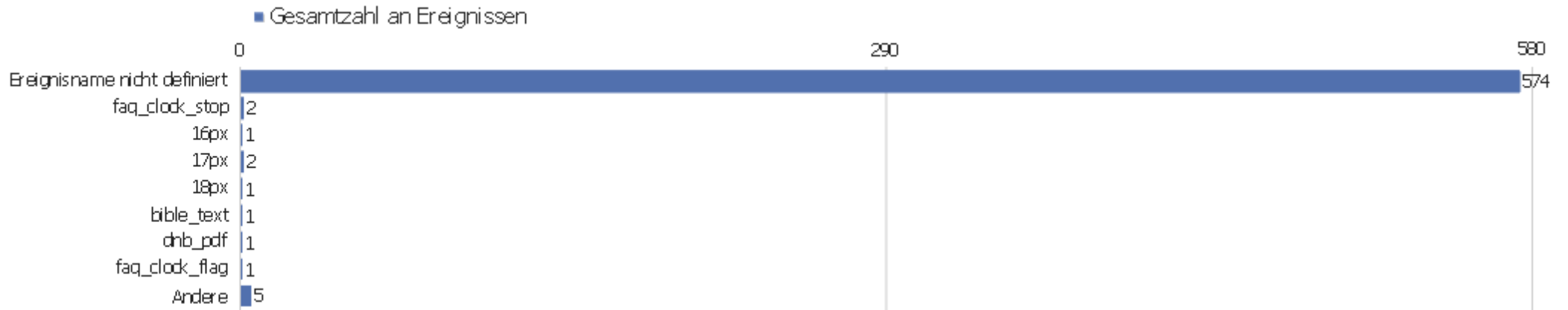
Ereigniskategorie	Gesamtzahl an Ereignissen	Gesamtwert	Minimaler Wert	Maximaler Wert	Ereignisse mit einem Wert	Der Durchschnitt von allen Werten für dieses Event.
Page	451	0	0	0	0	0
Rating	132	624	0	92	132	4,73
Chess	5	6	0	2	5	1,2

Ereignisaktionen



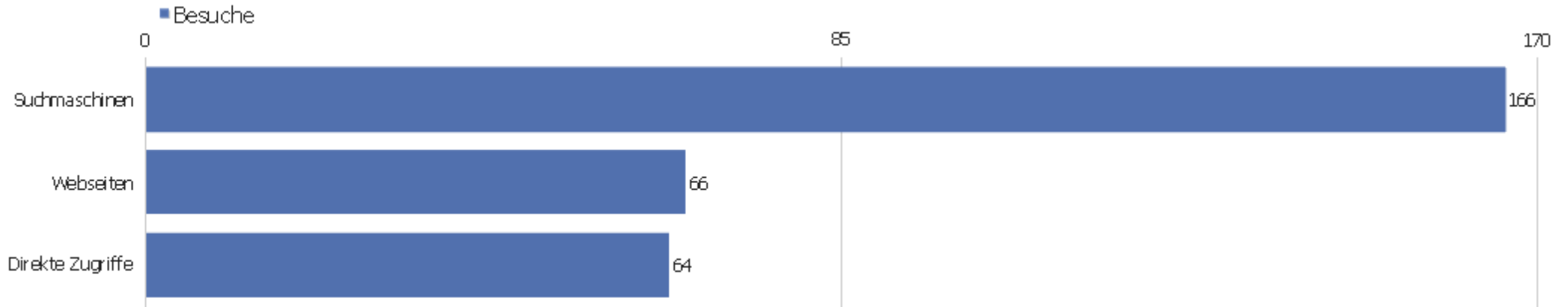
Ereignisaktion	Gesamtzahl an Ereignissen	Gesamtwert	Minimaler Wert	Maximaler Wert	Ereignisse mit einem Wert	Der Durchschnitt von allen Werten für dieses Event.
Unload	300	0	0	0	0	0
Heartbeat	136	0	0	0	0	0
ICCF.form	83	444	0	76	83	5,35
FIDE.form	49	180	0	31	49	3,67
Anchor	10	0	0	0	0	0
PGN-Viewer	5	6	0	2	5	1,2
Font.size	4	0	0	0	0	0
Print	1	0	0	0	0	0

Ereignisnamen



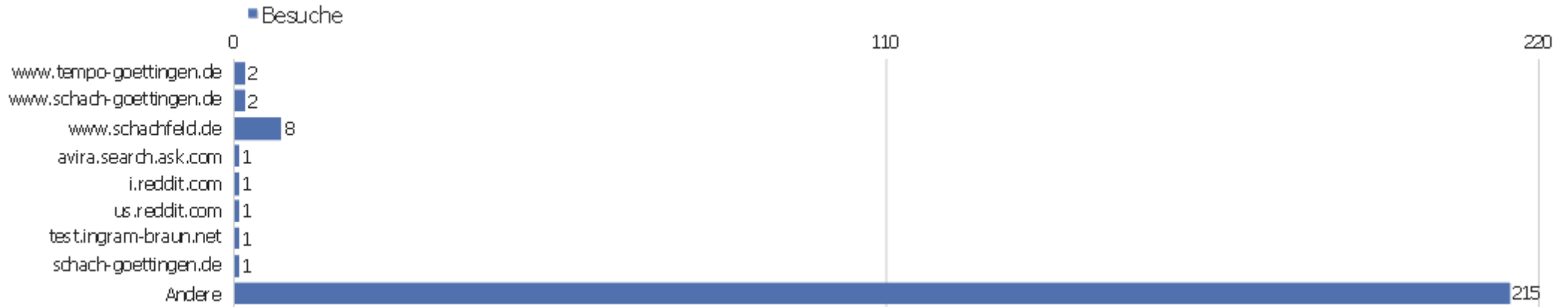
Ereignisname	Gesamtzahl an Ereignissen	Gesamtwert	Minimaler Wert	Maximaler Wert	Ereignisse mit einem Wert	Der Durchschnitt von allen Werten für dieses Event.
Ereignisname nicht definiert	574	630	0	92	137	4,6
faq_clock_stop	2	0	0	0	0	0
16px	1	0	0	0	0	0
17px	2	0	0	0	0	0
18px	1	0	0	0	0	0
bible_text	1	0	0	0	0	0
dnb_pdf	1	0	0	0	0	0
faq_clock_flag	1	0	0	0	0	0
faq_jadoube	1	0	0	0	0	0
faq_protest	1	0	0	0	0	0
idp594744	1	0	0	0	0	0
idp880208	1	0	0	0	0	0
idp984592	1	0	0	0	0	0

Verweisart



Verweisart	Besuche	Aktionen	Aktionen pro Besuch	Durchschnittszeit auf der Webseite	Absprungrate	Umsatz
Suchmaschinen	166	681	4,1	00:11:19	12%	0 €
Webseiten	66	174	2,6	00:07:06	14%	0 €
Direkte Zugriffe	64	285	4,5	00:14:26	41%	0 €

Alle Verweise



Verweis	Besuche	Aktionen	Aktionen pro Besuch	Durchschnittszeit auf der Webseite	Absprungsrate	Konversionsrate
www.tempo-goettingen.de	2	16	8	00:20:39	0%	0%
www.schach-goettingen.de	2	4	2	00:01:14	0%	0%
www.schachfeld.de	8	34	4,3	00:28:17	25%	0%
avira.search.ask.com	1	2	2	00:00:49	0%	0%
i.reddit.com	1	2	2	00:00:08	0%	0%
us.reddit.com	1	2	2	00:00:02	0%	0%
test.ingram-braun.net	1	1	1	00:00:00	100%	0%
schach-goettingen.de	1	2	2	00:00:31	0%	0%
www.reddit.com	49	111	2,3	00:04:02	12%	0%
rene preissel stash	1	12	12	03:40:00	0%	0%
grand prix angriff	1	1	1	00:00:00	100%	0%
fide rating calculator	1	2	2	00:00:49	0%	0%
calcul premier elo fide	1	6	6	00:00:34	0%	0%
http://ingram-braun.net/public/chess/rating/iccf/	1	2	2	00:00:08	0%	0%

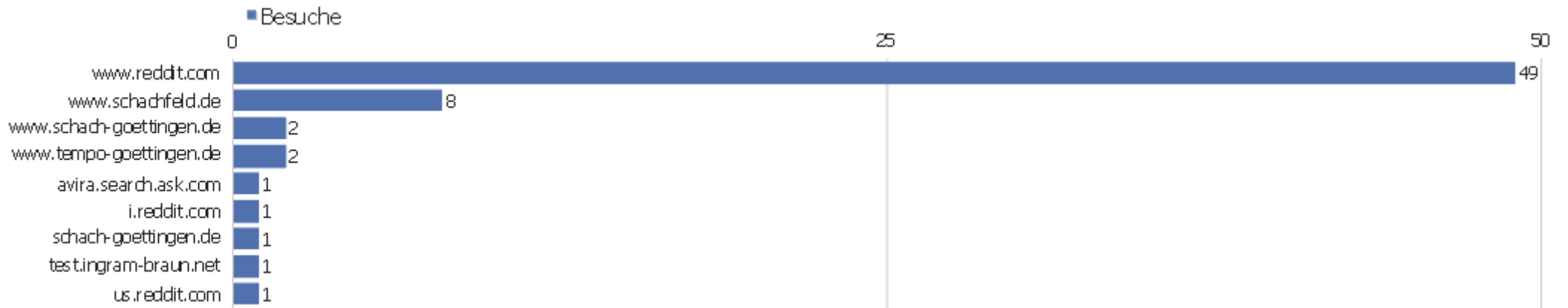
iccf rating calculation	1	1	1	00:00:00	100%	0%
kalkulator elo fide	1	4	4	00:03:12	0%	0%
ingram braun	1	2	2	00:10:09	0%	0%
ingram-braun	1	17	17	00:58:22	0%	0%
Suchbegriff nicht definiert	157	634	4	00:10:06	11%	0%

Suchbegriffe



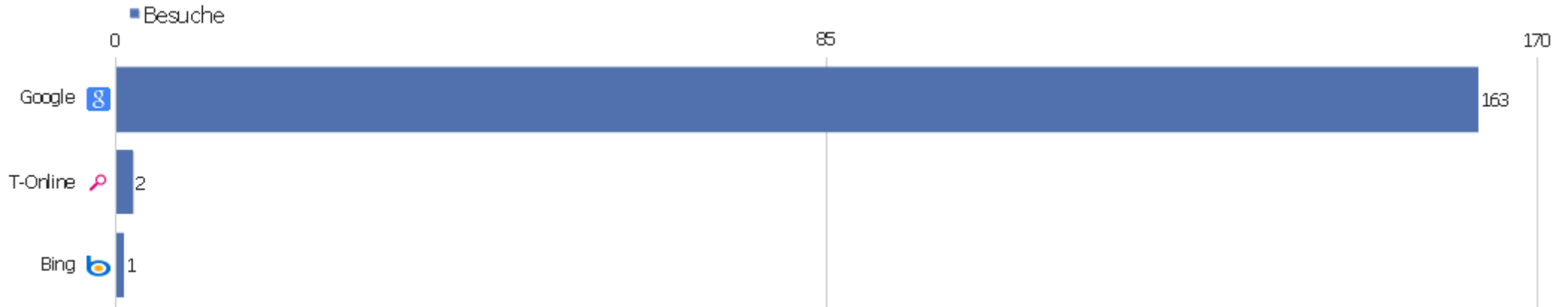
Suchbegriff	Besuche	Aktionen	Aktionen pro Besuch	Durchschnittszeit auf der Webseite	Absprungrate	Umsatz
Suchbegriff nicht definiert	157	634	4	00:10:06	11%	0 €
calcul premier elo fide	1	6	6	00:00:34	0%	0 €
fide rating calculator	1	2	2	00:00:49	0%	0 €
grand prix angriff	1	1	1	00:00:00	100%	0 €
http://ingram-braun.net/public/chess/rating/iccf/	1	2	2	00:00:08	0%	0 €
iccf rating calculation	1	1	1	00:00:00	100%	0 €
ingram-braun	1	17	17	00:58:22	0%	0 €
ingram braun	1	2	2	00:10:09	0%	0 €
kalkulator elo fide	1	4	4	00:03:12	0%	0 €
rene preissel stash	1	12	12	03:40:00	0%	0 €

Webseiten



Webseite	Besuche	Aktionen	Aktionen pro Besuch	Durchschnittszeit auf der Webseite	Absprungrate	Umsatz
www.reddit.com	49	111	2,3	00:04:02	12%	0 €
www.schachfeld.de	8	34	4,3	00:28:17	25%	0 €
www.schach-goettingen.de	2	4	2	00:01:14	0%	0 €
www.tempo-goettingen.de	2	16	8	00:20:39	0%	0 €
avira.search.ask.com	1	2	2	00:00:49	0%	0 €
i.reddit.com	1	2	2	00:00:08	0%	0 €
schach-goettingen.de	1	2	2	00:00:31	0%	0 €
test.ingram-braun.net	1	1	1	00:00:00	100%	0 €
us.reddit.com	1	2	2	00:00:02	0%	0 €

Suchmaschinen

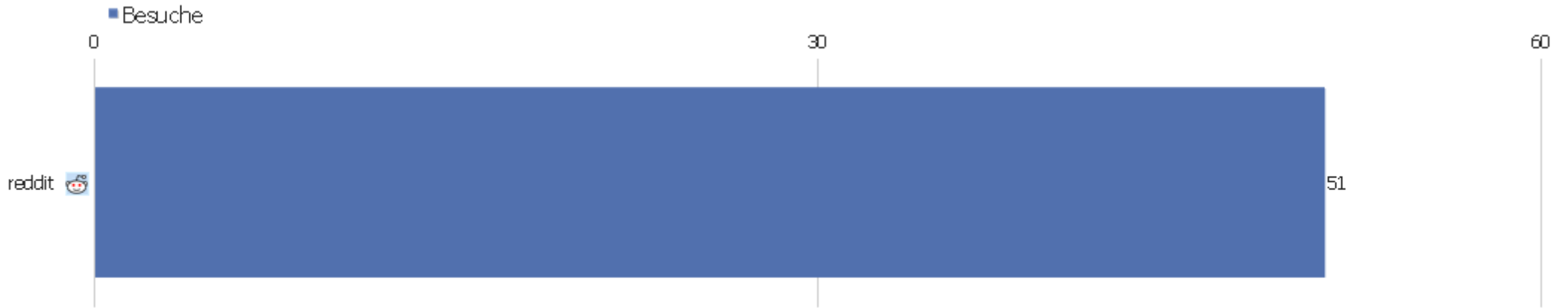


Suchmaschine	Besuche	Aktionen	Aktionen pro Besuch	Durchschnittszeit auf der Webseite	Absprungrate	Umsatz
Google	163	666	4,1	00:10:07	12%	0 €
T-Online	2	3	1,5	00:05:05	50%	0 €
Bing	1	12	12	03:40:00	0%	0 €

Kampagnen

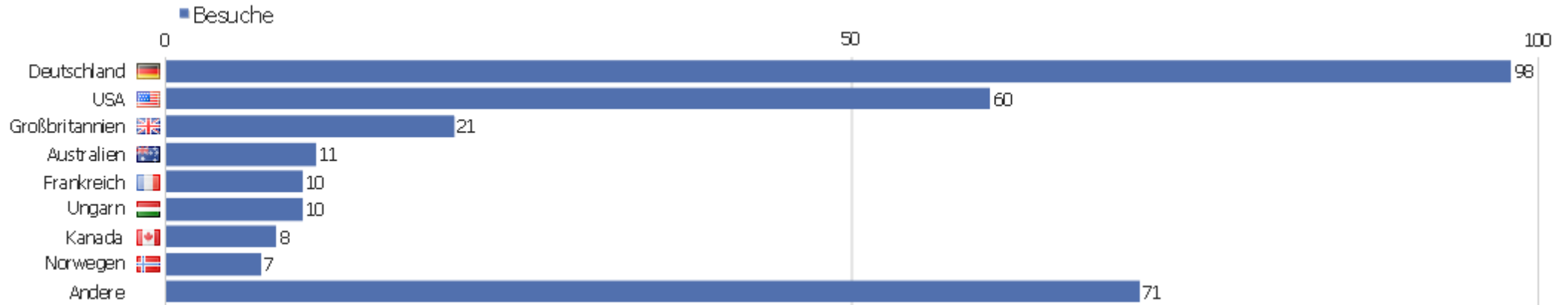
Es stehen keine Daten für diesen Bericht zur Verfügung.

Soziale Netzwerke











Soziales Netzwerk	Besuche	Aktionen	Aktionen pro Besuch	Durchschnittszeit auf der Webseite	Absprungrate	Konversionsrate
reddit	51	115	2,3	00:03:53	12%	0%

Land

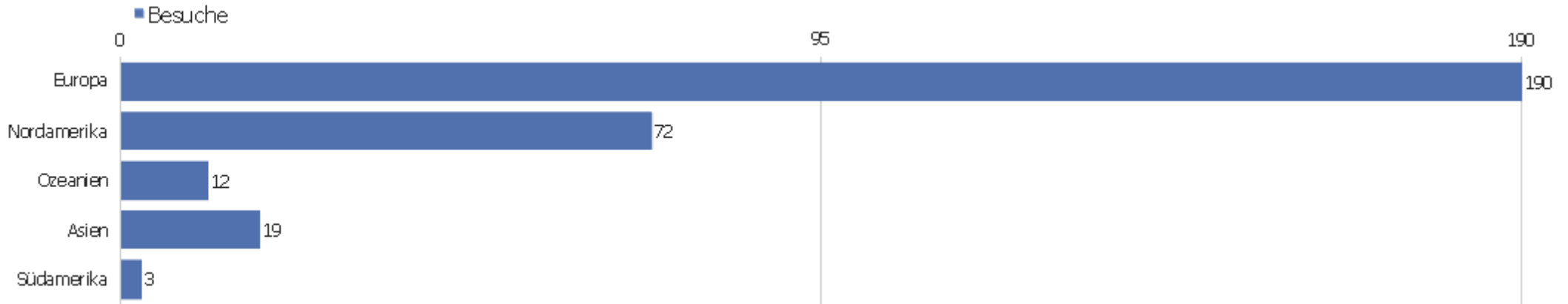


Land	Besuche	Aktionen	Aktionen pro Besuch	Durchschnittszeit auf der Webseite	Absprungsrate	Umsatz
Deutschland	98	350	3,6	00:09:17	22%	0 €
USA	60	156	2,6	00:08:09	22%	0 €
Großbritannien	21	82	3,9	00:13:59	10%	0 €
Australien	11	48	4,4	00:20:13	27%	0 €
Frankreich	10	28	2,8	00:02:33	10%	0 €
Ungarn	10	166	16,6	00:14:12	0%	0 €
Kanada	8	38	4,8	00:54:17	13%	0 €
Norwegen	7	28	4	00:20:00	0%	0 €
Hong Kong	6	34	5,7	00:36:39	0%	0 €
Österreich	5	43	8,6	00:11:25	0%	0 €
Indien	5	10	2	00:01:15	0%	0 €
Italien	5	7	1,4	00:01:39	60%	0 €
Belgien	4	7	1,8	00:00:19	25%	0 €
Mexiko	4	43	10,8	00:21:52	0%	0 €

Niederlande	4	7	1,8	00:00:57	25%	0 €
 Polen	4	12	3	00:03:45	50%	0 €
 Rumänien	4	10	2,5	00:19:22	25%	0 €
 Schweiz	3	5	1,7	00:00:11	67%	0 €
 Israel	3	6	2	00:00:42	0%	0 €
 Russische Föderation	3	12	4	00:17:30	0%	0 €
 Brasilien	2	5	2,5	00:00:50	0%	0 €
 Tschechische Republik	2	6	3	00:01:48	0%	0 €
 Dänemark	2	3	1,5	00:00:14	50%	0 €
Andere	15	34	2,3	00:05:09	13%	0 €

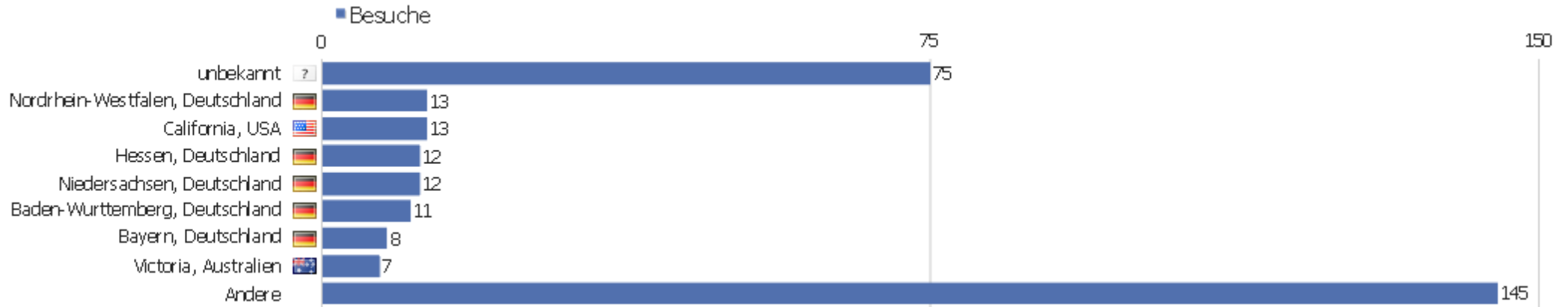


Kontinent











Kontinent	Besuche	Aktionen	Aktionen pro Besuch	Durchschnittszeit auf der Webseite	Absprungrate	Umsatz
Europa	190	786	4,1	00:09:24	19%	0 €
Nordamerika	72	237	3,3	00:14:03	19%	0 €
Ozeanien	12	50	4,2	00:18:35	25%	0 €
Asien	19	60	3,2	00:13:10	5%	0 €
Südamerika	3	7	2,3	00:00:55	0%	0 €

Region



Region	Besuche	Aktionen	Aktionen pro Besuch	Durchschnittszeit auf der Webseite	Absprungrate	Umsatz
? unbekannt	75	204	2,7	00:02:59	24%	0 €
🇩🇪 Nordrhein-Westfalen, Deutschland	13	33	2,5	00:11:11	23%	0 €
🇺🇸 California, USA	13	63	4,8	00:34:59	8%	0 €
🇩🇪 Hessen, Deutschland	12	28	2,3	00:02:00	25%	0 €
🇩🇪 Niedersachsen, Deutschland	12	54	4,5	00:06:32	8%	0 €
🇩🇪 Baden-Württemberg, Deutschland	11	19	1,7	00:01:11	45%	0 €
🇩🇪 Bayern, Deutschland	8	29	3,6	00:29:34	13%	0 €
🇦🇺 Victoria, Australien	7	32	4,6	00:30:25	43%	0 €
🇩🇪 Schleswig-Holstein, Deutschland	7	57	8,1	00:09:55	0%	0 €
🇺🇸 Massachusetts, USA	6	11	1,8	00:00:16	17%	0 €
🇺🇸 New York, USA	6	11	1,8	00:00:12	33%	0 €
🇭🇰 unbekannt, Hong Kong	5	32	6,4	00:43:38	0%	0 €
🇭🇺 Heves, Ungarn	5	132	26,4	00:25:45	0%	0 €
🇬🇧 Caerphilly, Großbritannien	5	16	3,2	00:05:07	0%	0 €









Rheinland-Pfalz, Deutschland	4	17	4,3	00:07:21	25%	0 €
 Oslo, Norwegen	4	17	4,3	00:34:12	0%	0 €
 Sachsen, Deutschland	3	16	5,3	01:14:40	0%	0 €
 London, City of, Großbritannien	3	27	9	00:06:31	33%	0 €
 Quebec, Kanada	3	27	9	02:23:27	0%	0 €
 Washington, USA	3	6	2	00:00:38	0%	0 €
 Antwerpen, Belgien	2	4	2	00:00:31	0%	0 €
 New South Wales, Australien	2	4	2	00:00:22	0%	0 €
 Queensland, Australien	2	12	6	00:04:25	0%	0 €
Andere	85	289	3,4	00:06:54	18%	0 €



Stadt

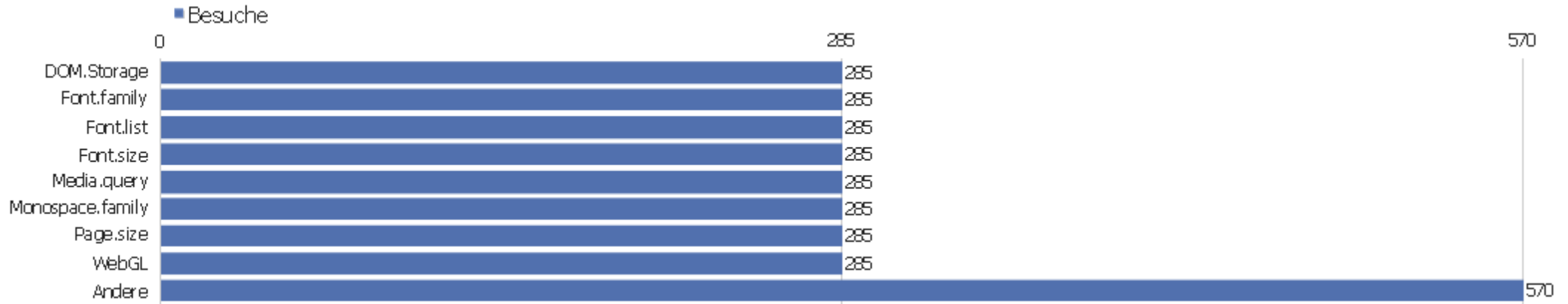


Stadt	Besuche	Aktionen	Aktionen pro Besuch	Durchschnittszeit auf der Webseite	Absprungrate	Umsatz
? unbekannt	77	210	2,7	00:02:57	23%	0 €
Atkár, Heves, Ungarn	5	132	26,4	00:25:45	0%	0 €
Melbourne, Victoria, Australien	5	28	5,6	00:42:23	60%	0 €
Osdorf, Schleswig-Holstein, Deutschland	5	52	10,4	00:13:36	0%	0 €
Central District, unbekannt, Hong Kong	4	30	7,5	00:54:26	0%	0 €
Oslo, Oslo, Norwegen	4	17	4,3	00:34:12	0%	0 €
London, London, City of, Großbritannien	3	27	9	00:06:31	33%	0 €
Nelson, Caerphilly, Großbritannien	3	7	2,3	00:01:59	0%	0 €
San Francisco, California, USA	3	17	5,7	00:00:51	0%	0 €
San Jose, California, USA	3	26	8,7	02:26:48	0%	0 €
Bellevue, Washington, USA	2	4	2	00:00:54	0%	0 €
Brisbane, Queensland, Australien	2	12	6	00:04:25	0%	0 €
Budapest, Budapest, Ungarn	2	24	12	00:03:42	0%	0 €
Colchester, Essex, Großbritannien	2	17	8,5	01:56:16	0%	0 €

Delmenhorst, Niedersachsen, Deutschland	2	7	3,5	00:02:09	50%	0 €
 Freiburg, Baden-Wurttemberg, Deutschland	2	2	1	00:00:00	100%	0 €
 Ilmmünster, Bayern, Deutschland	2	6	3	00:02:27	0%	0 €
 Kassel, Hessen, Deutschland	2	3	1,5	00:00:29	50%	0 €
 Köln, Nordrhein-Westfalen, Deutschland	2	3	1,5	00:08:23	50%	0 €
 Milan, Umbria, Italien	2	2	1	00:00:00	100%	0 €
 Monheim, Nordrhein-Westfalen, Deutschland	2	3	1,5	00:00:14	50%	0 €
 Montréal, Quebec, Kanada	2	25	12,5	03:34:46	0%	0 €
 Neubrandenburg, Mecklenburg-Vorpommern, Deutschland	2	16	8	00:03:13	0%	0 €
Andere	158	470	3	00:06:58	16%	0 €



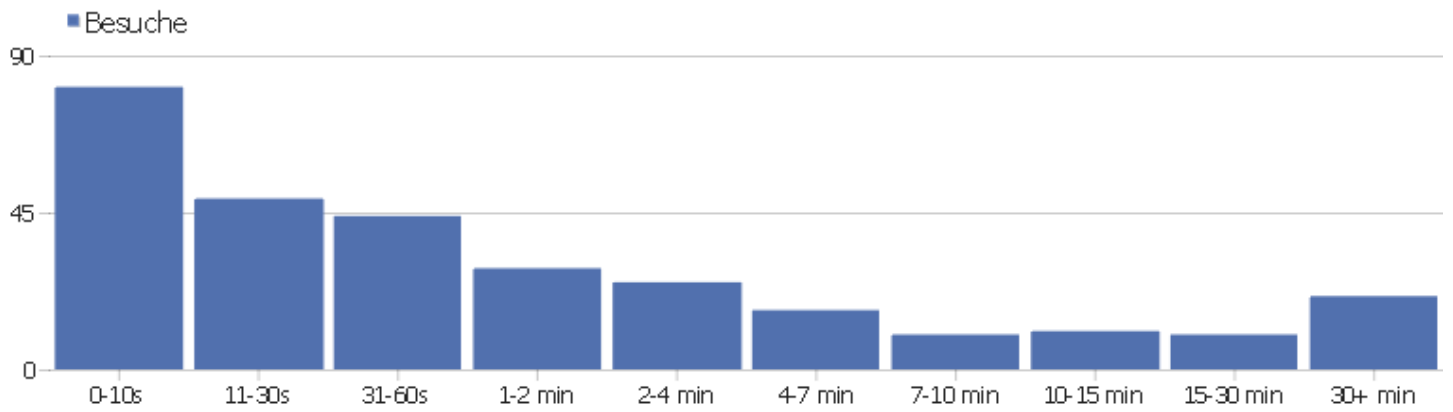
Benutzerdefinierte Variablen



Name der benutzerdefinierten Variable	Besuche	Aktionen	Aktionen pro Besuch	Durchschnittszeit auf der Webseite	Absprungrate	Umsatz
DOM.Storage	285	1121	3,9	00:11:28	16%	0 €
Font.family	285	1121	3,9	00:11:28	16%	0 €
Font.list	285	1121	3,9	00:11:28	16%	0 €
Font.size	285	1121	3,9	00:11:28	16%	0 €
Media.query	285	1121	3,9	00:11:28	16%	0 €
Monospace.family	285	1121	3,9	00:11:28	16%	0 €
Page.size	285	1121	3,9	00:11:28	16%	0 €
WebGL	285	1121	3,9	00:11:28	16%	0 €
Font.family2	215	940	4,4	00:13:51	14%	0 €
Font.family3	215	940	4,4	00:13:51	14%	0 €
Article.size	0	506	0	00:00:00	0%	0 €
Cache.age	0	506	0	00:00:00	0%	0 €
Cache.time	0	506	0	00:00:00	0%	0 €
Constructor.speed	0	506	0	00:00:00	0%	0 €

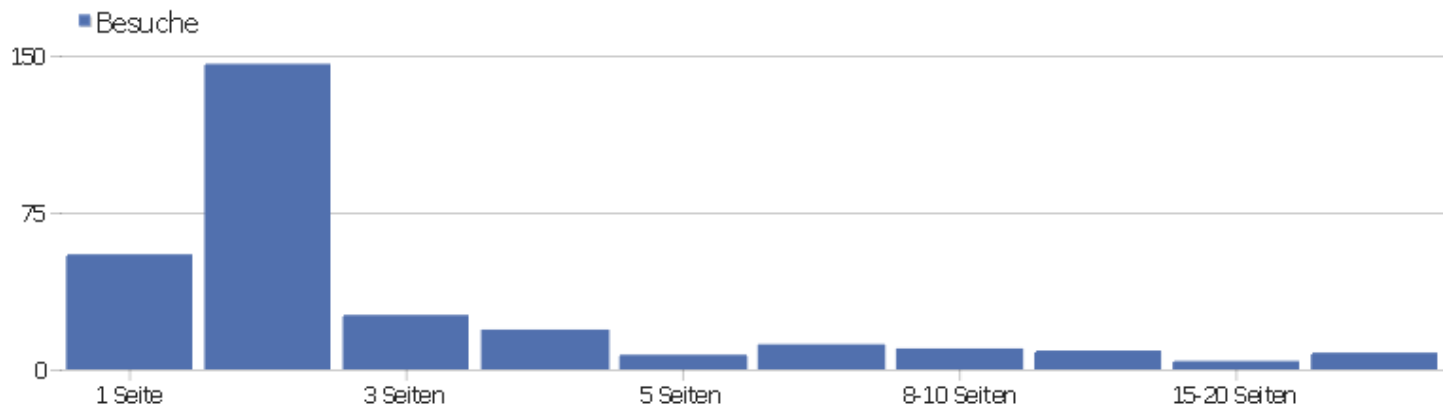
Document.version	0	506	0	00:00:00	0%	0 €
GUI.version	0	506	0	00:00:00	0%	0 €
Hyphenation	0	506	0	00:00:00	0%	0 €
Rendering	0	506	0	00:00:00	0%	0 €
Phone	70	181	2,6	00:04:06	23%	0 €
Touch	70	181	2,6	00:04:06	23%	0 €
ICCF.execution	0	83	0	00:00:00	0%	0 €
ICCF.finished.games	0	83	0	00:00:00	0%	0 €
ICCF.games	0	83	0	00:00:00	0%	0 €
Andere	0	578	0	00:00:00	0%	0 €

Besuchslänge



Besuchsdauer	Besuche
0-10s	81
11-30s	49
31-60s	44
1-2 min	29
2-4 min	25
4-7 min	17
7-10 min	10
10-15 min	11
15-30 min	10
30+ min	21

Seiten pro Besuch



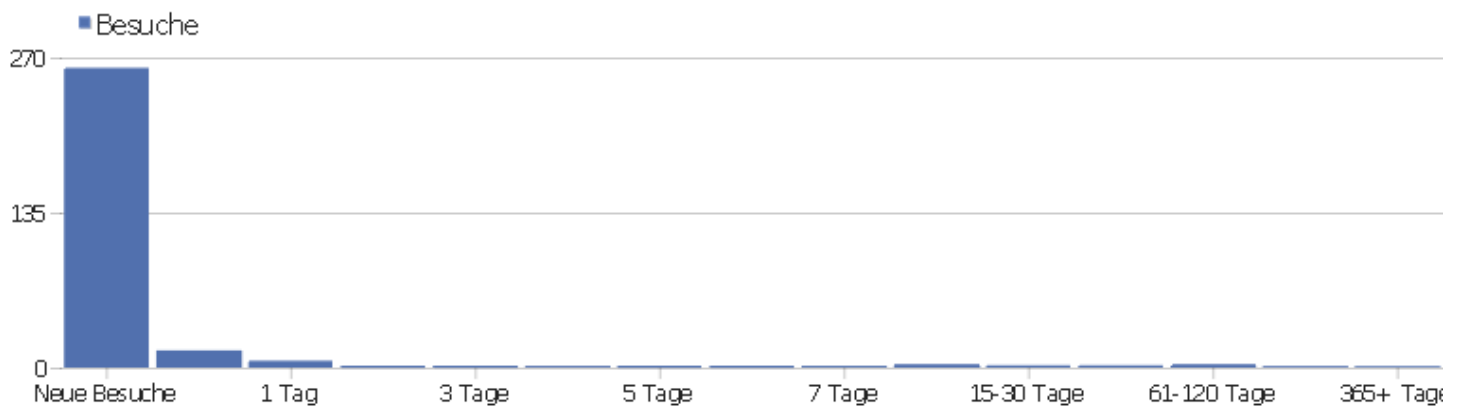
Seiten pro Besuch	Besuche
1 Seite	55
2 Seiten	146
3 Seiten	26
4 Seiten	19
5 Seiten	7
6-7 Seiten	12
8-10 Seiten	10
11-14 Seiten	9
15-20 Seiten	4
21+ Seiten	8

Besuche nach Besuchszahl



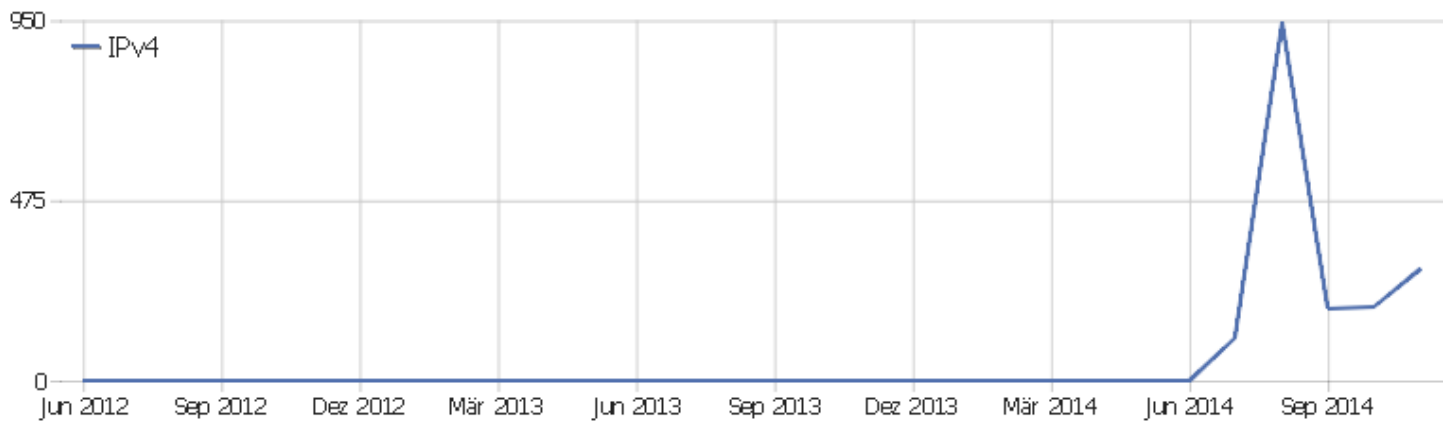
Besuche nach Besuchszahl	Besuche	% Besuche
1 Besuch	262	89%
2 Besuche	25	8%
3 Besuche	5	2%
4 Besuche	2	1%
5 Besuche	2	1%
6 Besuche	0	0%
7 Besuche	0	0%
8 Besuche	0	0%
9-14 Besuche	0	0%
15-25 Besuche	0	0%
26-50 Besuche	0	0%
51-100 Besuche	0	0%
101-200 Besuche	0	0%
201+ Besuche	0	0%

Besuche pro Tage seit letztem Besuch



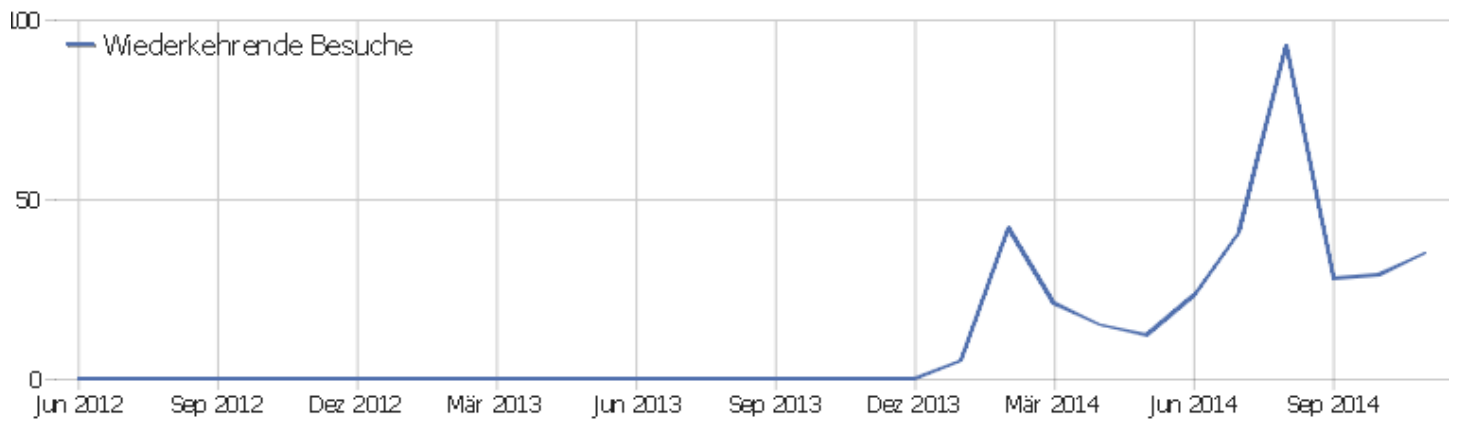
Besuche pro Tage seit letztem Besuch	Besuche
Neue Besuche	261
0 Tage	15
1 Tag	6
2 Tage	1
3 Tage	1
4 Tage	0
5 Tage	1
6 Tage	1
7 Tage	0
8-14 Tage	3
15-30 Tage	2
31-60 Tage	2
61-120 Tage	3
121-364 Tage	0
365+ Tage	0

IP Protokoll Entwicklung



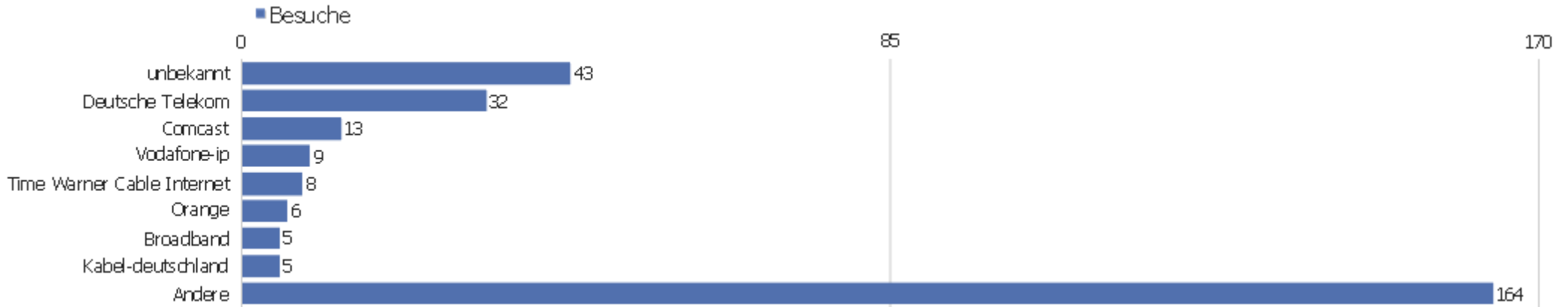
Name	Wert
IPv4	296
IPv6	0
Tunnel Teredo	0
Tunnel 6to4	0
Anzahl von IPv4 Besuchern	100%
Anzahl von IPv6 Besuchern	0%
IPv6Usage_Teredo_rate	0%
IPv6Usage_Tun6to4_rate	0%

Wiederkehrende Besuche



Name	Wert
Eindeutige wiederkehrende Besucher	28
Wiederkehrende Benutzer	0
Wiederkehrende Besuche	35
Aktionen bei wiederkehrenden Besuchen	161
Maximale Aktionen eines wiederkehrenden Besuchs	24
Absprungrate bei wiederkehrenden Besuchen	17%
Aktionen pro wiederkehrendem Besuch	4,6
Durchschnittszeit von wiederkehrenden Besuchen	00:28:02

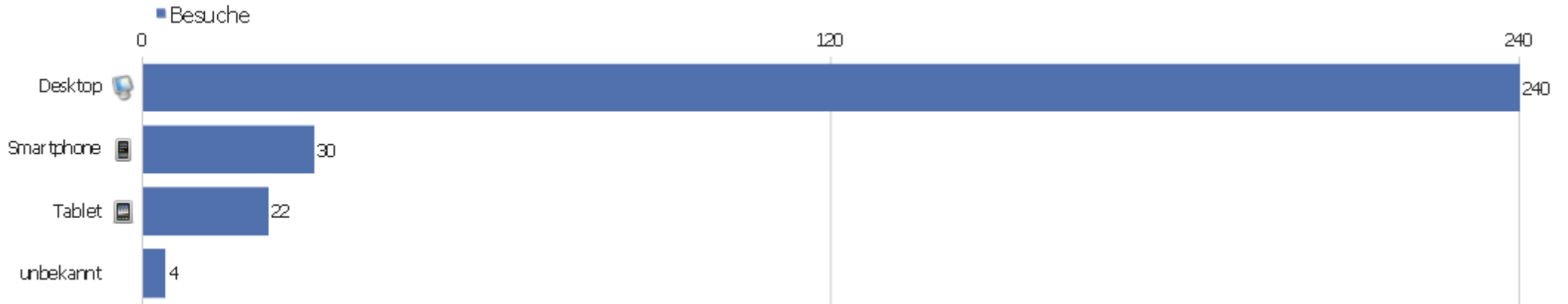
Provider



Provider	Besuche	Aktionen	Aktionen pro Besuch	Durchschnittszeit auf der Webseite	Absprungrate	Konversionsrate
unbekannt	43	109	2,5	00:02:07	16%	0%
Deutsche Telekom	32	113	3,5	00:16:22	25%	0%
Comcast	13	34	2,6	00:00:33	31%	0%
Vodafone-ip	9	23	2,6	00:09:24	22%	0%
Time Warner Cable Internet	8	20	2,5	00:03:00	0%	0%
Orange	6	16	2,7	00:03:30	0%	0%
Broadband	5	132	26,4	00:25:45	0%	0%
Kabel-deutschland	5	12	2,4	00:01:15	0%	0%
Sbcglobal	5	31	6,2	01:28:35	0%	0%
Tripleplugandplay	5	52	10,4	00:13:36	0%	0%
Adversary	4	26	6,5	00:52:52	75%	0%
O2	4	19	4,8	00:10:42	25%	0%
Getinternet	4	16	4	00:14:45	0%	0%
mediaWays - Telefonica	4	9	2,3	00:01:42	25%	0%

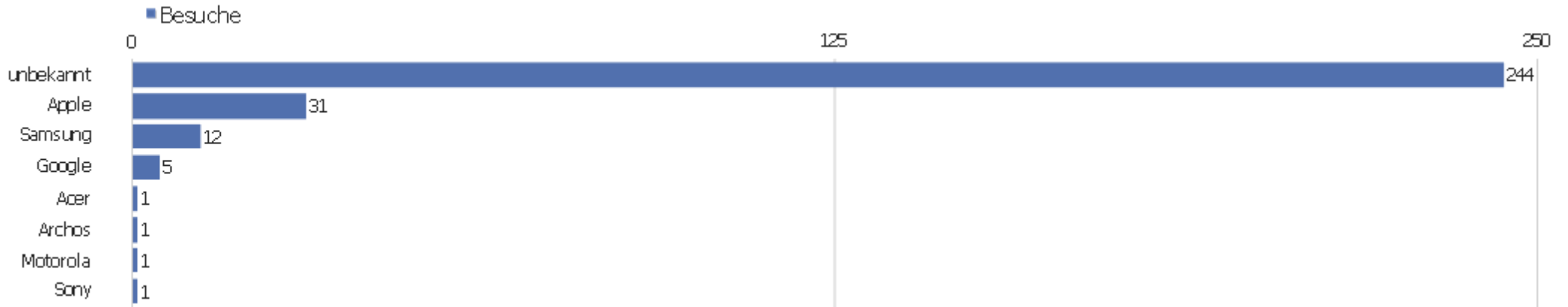
Optusnet	4	16	4	00:02:31	0%	0%
Prod-infinitum	4	43	10,8	00:21:52	0%	0%
Sky	4	13	3,3	00:05:10	0%	0%
Ctinets	3	13	4,3	01:00:11	0%	0%
Kabel BW	3	5	1,7	00:01:49	33%	0%
Net-htp	3	11	3,7	00:00:45	33%	0%
Optonline	3	6	2	00:00:03	33%	0%
Rcn	3	6	2	00:00:11	0%	0%
Salwator	3	10	3,3	00:04:40	67%	0%
Andere	117	401	3,4	00:10:30	21%	0%

Gerätetyp



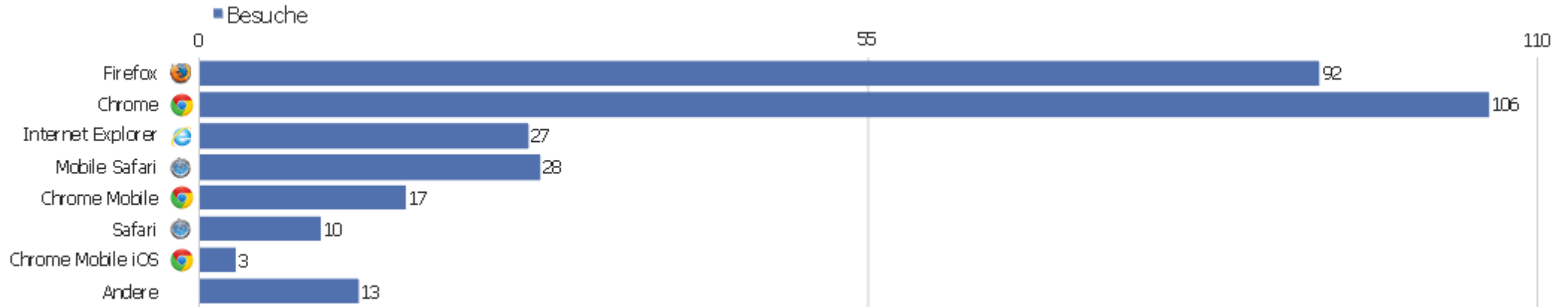
Gerätetyp	Besuche	Aktionen	Aktionen pro Besuch	Durchschnittszeit auf der Webseite	Absprungrate	Konversionsrate
Desktop	240	1002	4,2	00:13:17	13%	0%
Smartphone	30	90	3	00:02:11	37%	0%
Tablet	22	39	1,8	00:00:21	59%	0%
unbekannt	4	9	2,3	00:02:15	25%	0%

Gerätemarke



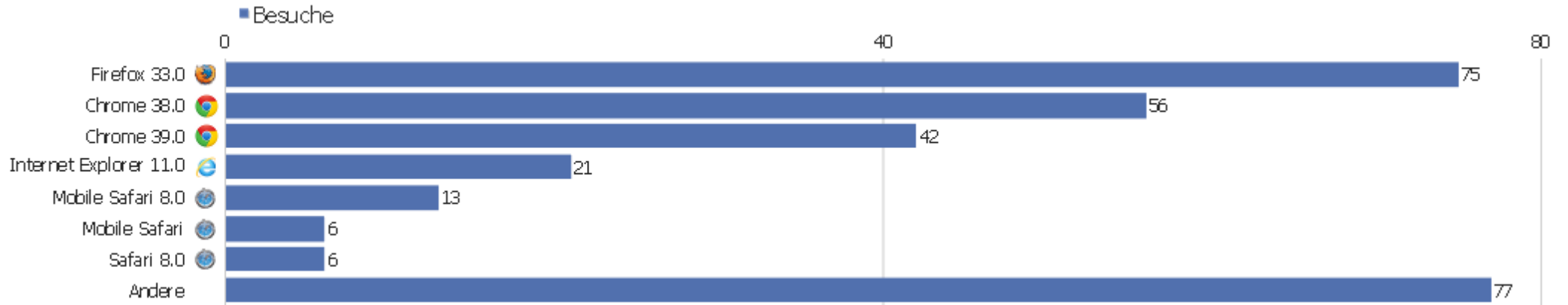
Gerätemarke	Besuche	Aktionen	Aktionen pro Besuch	Durchschnittszeit auf der Webseite	Absprungrate	Konversionsrate
unbekannt	244	1011	4,1	00:13:07	13%	0%
🍏 Apple	31	51	1,6	00:00:28	55%	0%
📱 Samsung	12	20	1,7	00:01:38	42%	0%
🌐 Google	5	17	3,4	00:01:52	40%	0%
📲 Acer	1	5	5	00:00:49	0%	0%
📺 Archos	1	6	6	00:00:34	0%	0%
📞 Motorola	1	24	24	00:19:28	0%	0%
📺 Sony	1	6	6	00:09:25	0%	0%

Besucher-Browser











Browser	Besuche	Aktionen	Aktionen pro Besuch	Durchschnittszeit auf der Webseite	Absprungrate	Konversionsrate
Firefox	92	378	4,1	00:18:43	22%	0%
Chrome	106	405	3,8	00:10:28	4%	0%
Internet Explorer	27	173	6,4	00:10:06	7%	0%
Mobile Safari	28	47	1,7	00:00:29	54%	0%
Chrome Mobile	17	64	3,8	00:03:23	35%	0%
Safari	10	18	1,8	00:01:21	40%	0%
Chrome Mobile iOS	3	4	1,3	00:00:18	67%	0%
Android Browser	3	13	4,3	00:00:35	0%	0%
Chromium	3	6	2	00:04:25	0%	0%
Opera	3	11	3,7	00:02:40	0%	0%
Iceweasel	2	3	1,5	00:00:12	50%	0%
Maxthon	1	17	17	00:58:22	0%	0%
unbekannt	1	1	1	00:00:00	100%	0%

Browserversion

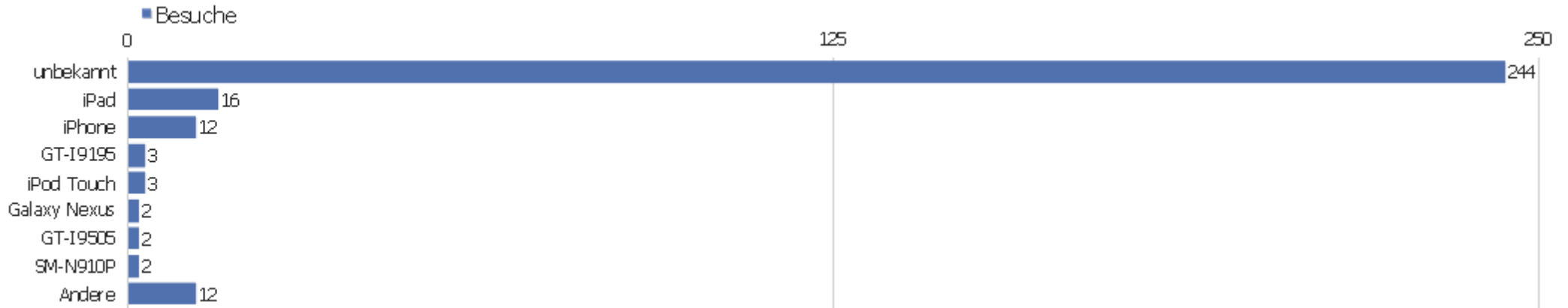


Browserversion	Besuche	Aktionen	Aktionen pro Besuch	Durchschnittszeit auf der Webseite	Absprungrate	Konversionsrate
Firefox 33.0	75	339	4,5	00:22:21	19%	0%
Chrome 38.0	56	262	4,7	00:13:29	2%	0%
Chrome 39.0	42	130	3,1	00:08:20	0%	0%
Internet Explorer 11.0	21	153	7,3	00:12:30	10%	0%
Mobile Safari 8.0	13	26	2	00:00:35	46%	0%
Mobile Safari	6	8	1,3	00:00:10	67%	0%
Safari 8.0	6	11	1,8	00:00:30	50%	0%
Chrome Mobile 38.0	5	40	8	00:09:10	0%	0%
Chrome Mobile 39.0	5	12	2,4	00:02:07	60%	0%
Firefox 32.0	5	20	4	00:06:15	20%	0%
Mobile Safari 7.0	5	8	1,6	00:00:48	40%	0%
Internet Explorer 9.0	4	11	2,8	00:02:01	0%	0%
Android Browser	3	13	4,3	00:00:35	0%	0%
Chrome 37.0	3	5	1,7	00:01:00	33%	0%

Chrome Mobile iOS 38.0	3	4	1,3	00:00:18	67%	0%
 Firefox 31.0	3	5	1,7	00:01:08	33%	0%
 Chrome 32.0	2	4	2	00:00:45	0%	0%
 Chrome Mobile 18.0	2	2	1	00:00:00	100%	0%
 Chrome Mobile 28.0	2	4	2	00:00:11	0%	0%
 Chrome Mobile 30.0	2	3	1,5	00:00:09	50%	0%
 Firefox 21.0	2	4	2	00:00:04	0%	0%
 Firefox 30.0	2	3	1,5	00:05:05	50%	0%
 Internet Explorer 7.0	2	9	4,5	00:01:12	0%	0%
Andere	27	64	2,4	00:03:28	41%	0%



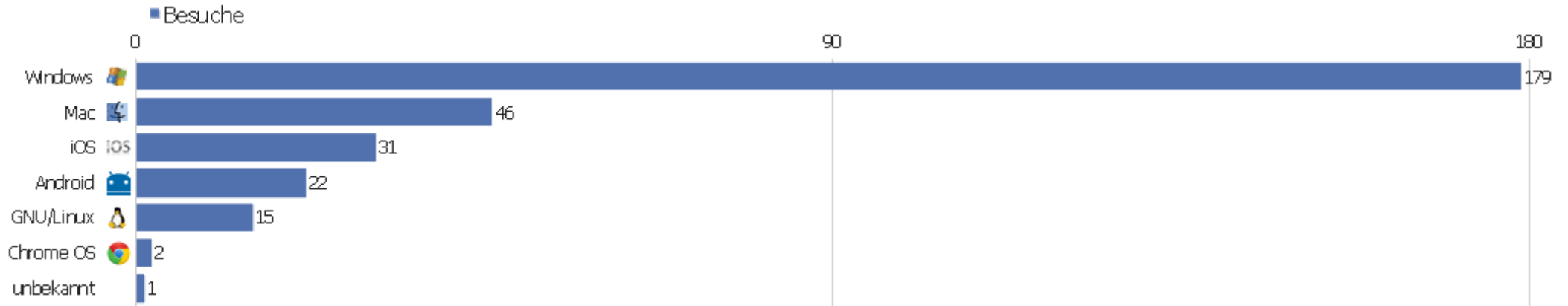
Gerätemodell



Gerätemodell	Besuche	Aktionen	Aktionen pro Besuch	Durchschnittszeit auf der Webseite	Absprungsrate	Konversionsrate
unbekannt	244	1011	4,1	00:13:07	13%	0%
iPad	16	23	1,4	00:00:24	63%	0%
iPhone	12	19	1,6	00:00:16	50%	0%
GT-I9195	3	3	1	00:00:00	100%	0%
iPod Touch	3	9	3	00:01:35	33%	0%
Galaxy Nexus	2	12	6	00:04:25	0%	0%
GT-I9505	2	4	2	00:08:29	0%	0%
SM-N910P	2	2	1	00:00:00	100%	0%
80XSK	1	6	6	00:00:34	0%	0%
GALAXY S5	1	3	3	00:01:09	0%	0%
GT-I9305	1	2	2	00:00:21	0%	0%
GT-I9502	1	2	2	00:00:46	0%	0%
Iconia A	1	5	5	00:00:49	0%	0%
Nexus 4	1	3	3	00:00:31	0%	0%

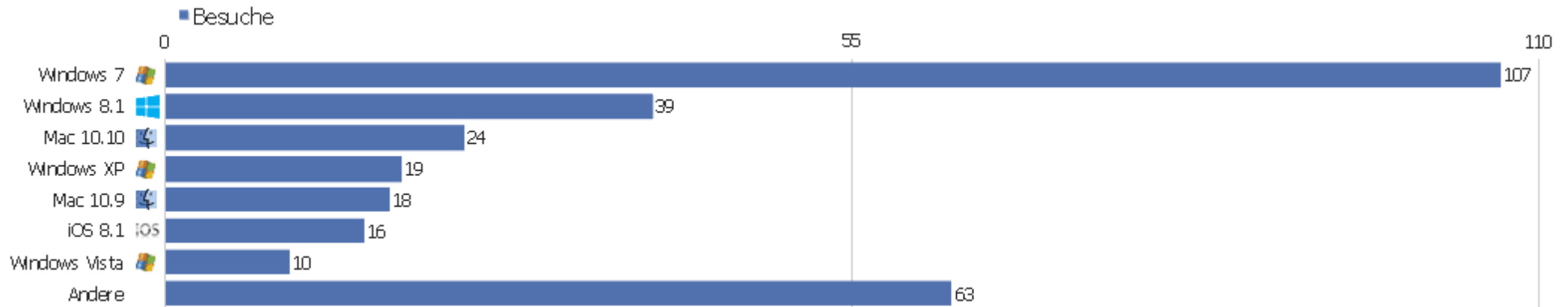
Nexus 5	1	1	1	00:00:00	100%	0%
Nexus 7	1	1	1	00:00:00	100%	0%
SCH-I545	1	2	2	00:00:17	0%	0%
SM-N900V	1	2	2	00:00:08	0%	0%
Xperia Z	1	6	6	00:09:25	0%	0%
XT1032	1	24	24	00:19:28	0%	0%

Betriebssystem Familien











Betriebssystem-Familie	Besuche	Aktionen	Aktionen pro Besuch	Durchschnittszeit auf der Webseite	Absprungrate	Konversionsrate
Windows	179	839	4,7	00:14:23	12%	0%
Mac	46	115	2,5	00:06:46	17%	0%
iOS	31	51	1,6	00:00:28	55%	0%
Android	22	82	3,7	00:02:56	32%	0%
GNU/Linux	15	48	3,2	00:20:11	7%	0%
Chrome OS	2	4	2	00:01:55	0%	0%
unbekannt	1	1	1	00:00:00	100%	0%

Betriebssystem Versionen

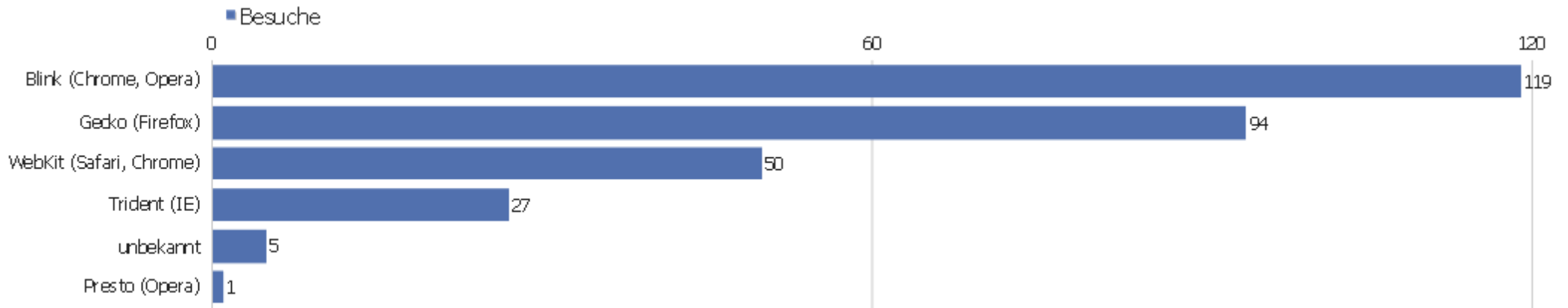


Betriebssystem Versionen	Besuche	Aktionen	Aktionen pro Besuch	Durchschnittszeit auf der Webseite	Absprungrate	Konversionsrate
Windows 7	107	477	4,5	00:14:47	13%	0%
Windows 8.1	39	240	6,2	00:05:57	3%	0%
Mac 10.10	24	52	2,2	00:03:27	13%	0%
Windows XP	19	73	3,8	00:26:48	21%	0%
Mac 10.9	18	55	3,1	00:12:35	28%	0%
iOS 8.1	16	30	1,9	00:00:32	50%	0%
Windows Vista	10	42	4,2	00:24:51	10%	0%
Android 4.4	9	38	4,2	00:04:13	33%	0%
GNU/Linux	9	23	2,6	00:06:17	11%	0%
iOS 7.1	8	10	1,3	00:00:14	75%	0%
Ubuntu	6	25	4,2	00:41:03	0%	0%
Android 4.3	5	22	4,4	00:03:52	0%	0%
Android 4.2	4	11	2,8	00:01:29	50%	0%
Windows 8	4	7	1,8	00:00:56	25%	0%

Android 5.0	3	5	1,7	00:00:10	67%	0%
 iOS 7.0	3	6	2	00:01:03	0%	0%
 iOS 5.1	2	3	1,5	00:00:25	50%	0%
 iOS 6.0	2	2	1	00:00:00	100%	0%
 Mac 10.6	2	4	2	00:00:13	0%	0%
 Android 4.1	1	6	6	00:00:34	0%	0%
 Chrome OS 6158.64	1	2	2	00:03:37	0%	0%
 Chrome OS 6158.70	1	2	2	00:00:13	0%	0%
 Mac 10.7	1	2	2	00:00:37	0%	0%
Andere	2	3	1,5	00:00:24	50%	0%



Browser



Browser	Besuche	Aktionen	Aktionen pro Besuch	Durchschnittszeit auf der Webseite	Absprungrate	Konversionsrate
Blink (Chrome, Opera)	119	452	3,8	00:08:36	6%	0%
Gecko (Firefox)	94	381	4,1	00:18:20	22%	0%
WebKit (Safari, Chrome)	50	116	2,3	00:04:43	48%	0%
Trident (IE)	27	173	6,4	00:10:06	7%	0%
unbekannt	5	16	3,2	00:02:21	20%	0%
Presto (Opera)	1	2	2	00:05:44	0%	0%